



# Ficha Técnica del Programa presupuestario

## 1. Diagnóstico del Programa presupuestario

### Datos de identificación del Programa Presupuestario. (Pp)

Nombre del Municipio:	Chichiquila
Ejercicio fiscal:	2025
Nombre del Programa presupuestario:	Igualdad de Oportunidades para Todos
Clave del Programa presupuestario:	2001
Dependencia o Entidad responsable del Pp:	02 Tesorería Municipal

### 1.1 Descripción del Problema

#### Antecedentes y definición del problema

El Municipio de Chichiquila realiza insuficientes acciones de bienestar social con igualdad de oportunidades entre hombres y mujeres

#### Justificación del Pp

Con la aplicación del programa se verifica el gasto aplicado a las acciones de bienestar social

#### Estado actual del problema

La insuficiencia de acciones de bienestar social genera incipiente desarrollo social, así como limita el desarrollo económico local

#### Evolución del problema

La atención de acciones de bienestar social genera percepción y calificación positiva en el municipio que permite el combate al rezago mediante la inclusión social y la igualdad de oportunidades entre hombres y mujeres

#### Experiencias de atención

En la medida en que se genere confianza en la ciudadanía se incentiva la participación ciudadana y se avanza hacia mejores niveles de bienestar, inclusión social y combate al rezago social

### 1.2 Metodología para la identificación de la población objetivo y definición de fuentes de información.

Para llevar a cabo la aplicación de la MMML-MIR se atendió a lo establecido en los Lineamientos de Diseño, Modificación y Eliminación de los Programas Presupuestarios del Municipio

### Definición y cuantificación de los conceptos poblacionales del Pp

Población Potencial	Población total del Municipio de Chichiquila	Cuantificación:	26928
		Criterios de Focalización	Territorio
Población Objetivo	Población determinada en el Programa Presupuestario	Cuantificación:	2500
		Criterios de Focalización	Población enfoque del programa
Población atendida (beneficiarios)	Población beneficiada por el programa presupuestario en el ejercicio 2025	Cuantificación:	2500
		Criterios de Focalización	Atención a la población más vulnerable





# Ficha Técnica del Programa presupuestario

## 2. Estructura Analítica del Programa presupuestario

Datos de identificación del Programa Presupuestario (Pp)

Chichiquila

2025

Nombre del Municipio: Igualdad de Oportunidades para Todos


2001

Nombre del Programa presupuestario: 02. Tesorería Municipal

Clave del Programa presupuestario:

Dependencia o Entidad responsable del Pp:

### Ámbitos del Problema

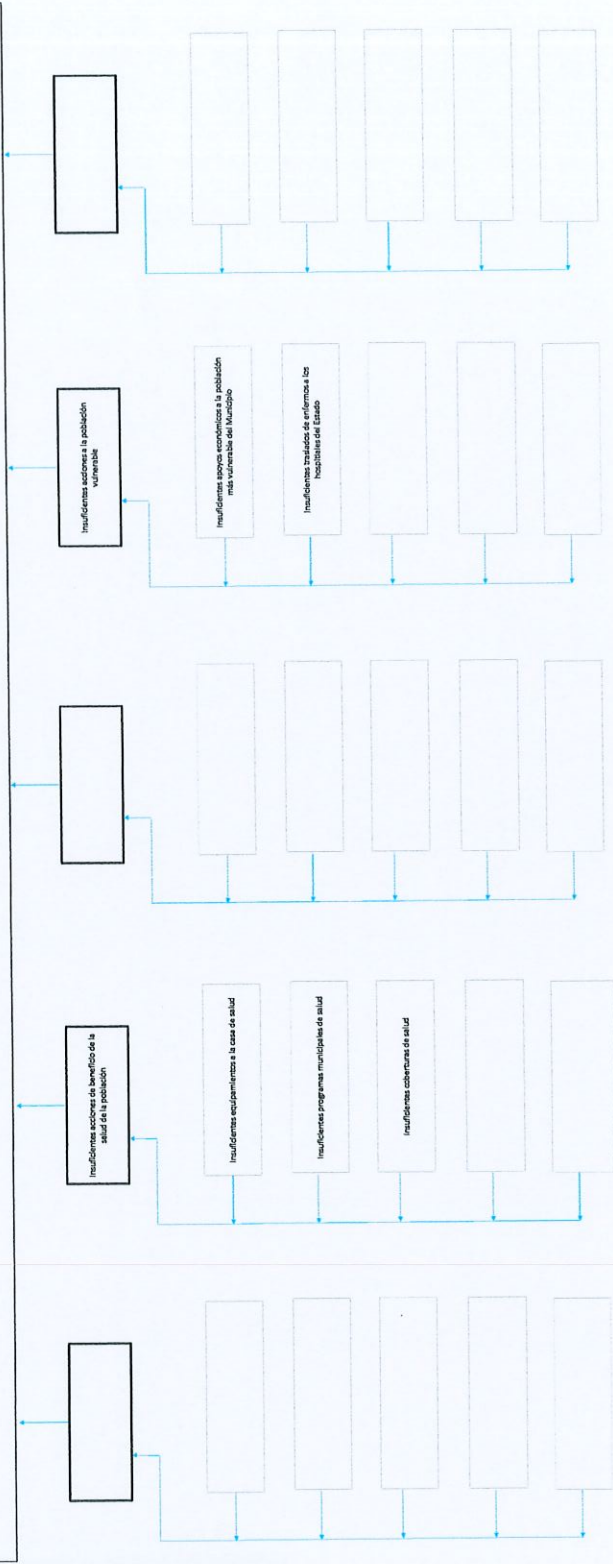


EFECTOS

PROBLEMÁTICA IDENTIFICADA

CAMPAÑAS

### El Municipio de Chichiquila realiza insuficientes acciones de bienestar social





Explicar brevemente por qué las medidas que contribuyen a la intervención de PP son las opciones de acción más efectivas para lograr el objetivo deseado, debe partir relación con el árbol del objetivo, conforme al Manual de Programación. Responderlo en siguientes espacios.  
¿Cuáles son los resultados esperados para la entrega de bienes y servicios a la población beneficiaria? ¿Por qué estas acciones?

Esta entidad fiscalizada con base en la aplicación de la MML-MIR y lo establecido en los Lineamientos de Diseño, Modificación y Eliminación de los Pp de este municipio, determinó que las acciones establecidas en este programa para la atención de acciones de bienestar social con igualdad de oportunidades entre hombres y mujeres permitirá mejorar la percepción ciudadana, su participación y se avanza hacia mejores niveles de bienestar e inclusión social, en perspectiva de género



**H. AYUNTAMIENTO CHICHAUHUILA,**  
**PUEBLA 2024-2027**  
**CONTRALORA**  
Margarita del Monte  
Contralora Municipal.

*[Handwritten signature]*



**H. AYUNTAMIENTO CHICHAUHUILA,**  
**PUEBLA 2024-2027**  
**TESORERA**  
Cristina Díaz López  
Tesorera Municipal.

*[Handwritten signature]*



**H. AYUNTAMIENTO CHICHAUHUILA,**  
**PUEBLA 2024-2027**  
**SECRETARÍA DE DESARROLLO**  
Municipal

*[Handwritten signature]*



### Ficha Técnica del Programa presupuestario

#### 3. Alineación del Programa presupuestario a los Instrumentos de Planeación Estratégica

##### Datos de identificación del Programa Presupuestario (Pp)

Nombre del Municipio:	Chichiquila
Ejercicio fiscal:	2025
Nombre del Programa presupuestario:	Igualdad de Oportunidades para Todos
Clave del Programa presupuestario:	2001
Dependencia o Entidad responsable del Pp:	02 Tesorería Municipal

Nivel de objetivo de la MIR	Objetivos de Desarrollo Sostenible (ODS) Agenda 2030		Objetivos con enfoque de perspectiva de género e igualdad
	Objetivos	Metas	
Fin	5. Lograr la igualdad entre los géneros y el empoderamiento de todas las mujeres y niñas.	5.5 Asegurar la participación plena y efectiva de las mujeres y la igualdad de oportunidades de liderazgo a todos los niveles decisorios en la vida política, económica y pública 5.a Empezar reformas que otorguen a las mujeres igualdad de derechos a los recursos económicos, así como acceso a la propiedad y al control de la tierra y otros tipos de bienes, los servicios financieros, la herencia y los recursos naturales, de conformidad con las leyes nacionales 5.c Aprobar y fortalecer políticas acertadas y leyes aplicables para promover la igualdad de género y el empoderamiento de todas las mujeres y las niñas a todos los niveles	Igualdad Sustantiva: Las personas tendrán acceso al mismo trato y oportunidades para el reconocimiento, goce o ejercicio de los derechos humanos y las libertades fundamentales
Propósito	5. Lograr la igualdad entre los géneros y el empoderamiento de todas las mujeres y niñas.	5.5 Asegurar la participación plena y efectiva de las mujeres y la igualdad de oportunidades de liderazgo a todos los niveles decisorios en la vida política, económica y pública 5.a Empezar reformas que otorguen a las mujeres igualdad de derechos a los recursos económicos, así como acceso a la propiedad y al control de la tierra y otros tipos de bienes, los servicios financieros, la herencia y los recursos naturales, de conformidad con las leyes nacionales 5.c Aprobar y fortalecer políticas acertadas y leyes aplicables para promover la igualdad de género y el empoderamiento de todas las mujeres y las niñas a todos los niveles	Igualdad Sustantiva: Las personas tendrán acceso al mismo trato y oportunidades para el reconocimiento, goce o ejercicio de los derechos humanos y las libertades fundamentales

#### Alineación al Plan Municipal de Desarrollo

Eje	Eje 1. Desarrollo Social y Humano
Objetivo	VI.II.- OBJETIVO En congruencia con el Plan Estatal de Desarrollo 2024-2027 del estado de Puebla y como resultado del diagnóstico, es un objetivo del H. Ayuntamiento Municipal de Chichiquila, Puebla reducir el impacto de la desigualdad social, la pobreza y el grado de marginación a través de la instalación de infraestructura social básica. VI.III.- OBJETIVO: Impulsar el desarrollo cultural y deportivo de nuestra población considerando sus valores, concepciones e Instituciones propias. OBJETIVO Gestionar el fortalecimiento de los modelos de atención del Municipio y sus localidades, así como supervisar y apoyar al buen manejo de los recursos garantizando la calidad de los Servicios de Salud.
Estrategias	VI.II.I.- ESTRATEGIA Desarrollar iniciativas de combate a la desigualdad social y de acceso a los diferentes servicios públicos. VI.II.III.- ESTRATEGIA Impulsar la cobertura universal de la educación media superior y superior, mediante el incremento de planteles y personal docente, así como el número de modalidades para hacer los servicios accesibles a la población que viva en condiciones de marginación. VI.II.III.III.- ESTRATEGIA Fomentar el rescate y la conservación de la cultura de nuestros pueblos indígenas. ESTRATEGIA Fomentar el bienestar del Municipio y sus comunidades fortaleciendo el acceso a los Servicios de Salud.
Lineas de Acción	Gestión y equipamiento de las casas de salud existentes en el municipio. Incrementar la promoción y educación sanitaria como medida de prevención de enfermedades Promover, coordinar, mantener y mejorar las acciones de salud

#### Alineación al Plan Estatal de Desarrollo

Eje	Eje 4 Desarrollo Integral Educación y Diversidad Cultural
Temática	Bienestar Social/Salud/Igualdad de Género/Atención a Pueblos Indígenas
Objetivo	Mejorar las condiciones de vida de todas las personas, atendiendo primordialmente a las que se encuentran en situación de vulnerabilidad, para contribuir a su desarrollo integral. Incrementar el acceso oportuno y de calidad a los servicios de salud, bajo un enfoque incluyente. Contribuir a que las poblaciones gocen de una vida libre de discriminación y violencia de género Reconocer, respetar y garantizar los derechos, la autonomía y autodeterminación de los pueblos y comunidades indígenas.
Estrategias	Implementar políticas orientadas a la disminución de la pobreza y el rezago social en igualdad de oportunidades. Generar las condiciones para que las poblaciones y los poblados reciban atención médica de calidad y servicios de salud equitativos Generar los mecanismos que contribuyan a la prevención y atención de la violencia de género y la desigualdad Impulsar acciones que contribuyan a disminuir la desigualdad en los pueblos y comunidades indígenas, bajo un enfoque de derechos con pertinencia
Lineas de Acción	1. Desarrollar políticas que permitan renovar o mejorar las viviendas de la población que se encuentra en situación de vulnerabilidad. 2. Incrementar el acceso a los servicios preventivos de salud y bienestar con un enfoque incluyente. 3. Impulsar acciones orientadas a la disminución de las carencias sociales, atendiendo criterios de calidad, accesibilidad, disponibilidad y pertinencia cultural. 4. Empezar esquemas de coordinación entre los tres niveles de Gobierno para promover el bienestar social. 5. Incorporar la atención primaria a la salud como estrategia en los tres niveles de atención. 6. Incrementar el acceso a los servicios de salud con un enfoque equitativo e incluyente. 7. Otorgar mediante jornadas de atención a la salud, servicios médicos a todas las regiones, con énfasis en las localidades de alta y muy alta marginación. 8. Impulsar acciones orientadas a la prevención en salud. 9. Promover el cumplimiento de los mecanismos de vigilancia sanitaria. 10. Consolidar los programas orientados a mejorar el bienestar emocional, así como prevenir y disminuir las adicciones. 11. Implementar acciones orientadas a prevenir, atender y disminuir la violencia contra las mujeres. 12. Brindar atención integral a mujeres víctimas de violencia de género. 13. Fortalecer la cultura de prevención de la violencia de género. 14. Consolidar esquemas de coordinación entre los tres niveles de Gobierno para alcanzar la igualdad sustantiva. 15. Impulsar acciones que atiendan las necesidades de bienestar social de las mujeres. 16. Fortalecer las identidades propositivas de las comunidades indígenas que permitan preservar su identidad. 17. Impulsar mecanismos de sensibilización respecto a los derechos humanos, sociales y políticos de los pueblos indígenas.
Indicadores	Porcentaje de personas en situación de pobreza Carencia por acceso a los servicios de salud Tasa de delitos de tipo sexual y violencia contra mujeres Porcentaje de población vulnerable por carencias sociales en municipios indígenas y con presencia indígena



H. AYUNTAMIENTO CHICHQUIILA  
PUEBLA 2024-2027  
CONTRALORIA Municipal



H. AYUNTAMIENTO CHICHQUIILA  
PUEBLA 2024-2027  
TESORERIA Municipal  
Jesús Díaz López  
Tesorero Municipal.



H. AYUNTAMIENTO CHICHQUIILA  
PUEBLA 2024-2027  
PRESIDENTE Municipal  
Jesús Hernández López  
Presidente Municipal



## Ficha Técnica del Programa presupuestario

### 4. Matriz de Indicadores para Resultados (MIR)

#### Datos de Identificación del Programa Presupuestario (Pp)

Nombre del Municipio:	Chichiquila
Ejercicio fiscal:	2025
Nombre del Programa presupuestario:	Igualdad de Oportunidades para Todos
Clave del Programa presupuestario:	2001
Dependencia o Entidad responsable del Pp:	02 Tesorería Municipal

Nivel	Resumen Narrativo (Objetivos)	Indicadores (Nombre del indicador y método de cálculo)	Medios de Verificación	Supuestos	
FIN	Contribuir a otorgar ayudas sociales a las personas vulnerables en el Municipio mediante acciones de inclusión social con enfoque de género	Porcentaje de programas de inclusión social realizadas	Reportes de actividades de ejecución responsables de Programa e Informe Anual Gobierno	Actualización de las Reglas de Operación de los Fondos Federales para la Priorización de Recursos de Ramo 33. Actualizaciones del Presupuesto de Egresos, Ministraciones de Ramo 33 y Participaciones desfasadas de calendario, Contingencias por desastres naturales y otros.	
PROPÓSITO	La población de Chichiquila recibe programas y acciones de inclusión social con igualdad de oportunidades entre mujeres y hombres	Porcentaje de población beneficiada con acciones de inclusión social con enfoque de género	Reportes de actividades de ejecución responsables de Programa e Informe Anual Gobierno	Actualización de las Reglas de Operación de los Fondos Federales para la Priorización de Recursos de Ramo 33. Actualizaciones del Presupuesto de Egresos, Ministraciones de Ramo 33 y Participaciones desfasadas de calendario, Contingencias por desastres naturales y otros.	
COMPONENTES	1	Acciones de beneficio de la salud de la población de chichiquila realizada	Reportes de actividades de ejecución responsables de Programa e Informe Anual Gobierno	Actualización de las Reglas de Operación de los Fondos Federales para la Priorización de Recursos de Ramo 33. Actualizaciones del Presupuesto de Egresos, Ministraciones de Ramo 33 y Participaciones desfasadas de calendario, Contingencias por desastres naturales y otros.	
	2		Reportes de actividades de ejecución responsables de Programa e Informe Anual Gobierno	Actualización de las Reglas de Operación de los Fondos Federales para la Priorización de Recursos de Ramo 33. Actualizaciones del Presupuesto de Egresos, Ministraciones de Ramo 33 y Participaciones desfasadas de calendario, Contingencias por desastres naturales y otros.	
	3	Acciones a la población vulnerable operando			
	4				
	5				

ACTIVIDADES (COMPONENTE 1)	1.1	Realizar 1 Gestión y equipamiento de las casas de salud existentes en el municipio (BAJO DEMANDA)	No aplica	Reportes de actividades de ejecución de Programa e Informe Anual de Gobierno	Actualización de las Reglas de Operación de los Fondos Federales para la Priorización de Recursos de Ramo 33. Actualizaciones del Presupuesto de Egresos, Ministraciones de Ramo 33 y Participaciones desfasadas de calendario, Contingencias por desastres naturales y otros.
	1.2	Incrementar mensualmente la promoción y educación sanitaria como medida de prevención de enfermedades	No aplica	Reportes de actividades de ejecución de Programa e Informe Anual de Gobierno	Actualización de las Reglas de Operación de los Fondos Federales para la Priorización de Recursos de Ramo 33. Actualizaciones del Presupuesto de Egresos, Ministraciones de Ramo 33 y Participaciones desfasadas de calendario, Contingencias por desastres naturales y otros.
	1.3	Realizar 1 prevención aplicada, a través de la cobertura del esquema completo de vacunación (BAJO DEMANDA)	No aplica	Reportes de actividades de ejecución de Programa e Informe Anual de Gobierno	Actualización de las Reglas de Operación de los Fondos Federales para la Priorización de Recursos de Ramo 33. Actualizaciones del Presupuesto de Egresos, Ministraciones de Ramo 33 y Participaciones desfasadas de calendario, Contingencias por desastres naturales y otros.
	1.4				
	1.5				
ACTIVIDADES (COMPONENTE 2)	2.1	Entregar mensualmente apoyos económicos a las personas en situación de vulnerabilidad	No aplica	Reportes de actividades de ejecución de Programa e Informe Anual de Gobierno	Actualización de las Reglas de Operación de los Fondos Federales para la Priorización de Recursos de Ramo 33. Actualizaciones del Presupuesto de Egresos, Ministraciones de Ramo 33 y Participaciones desfasadas de calendario, Contingencias por desastres naturales y otros.
	2.2	Realizar mensualmente traslados a las personas que requieran de atención médica especializada en hospitales	No aplica	Reportes de actividades de ejecución de Programa e Informe Anual de Gobierno	Actualización de las Reglas de Operación de los Fondos Federales para la Priorización de Recursos de Ramo 33. Actualizaciones del Presupuesto de Egresos, Ministraciones de Ramo 33 y Participaciones desfasadas de calendario, Contingencias por desastres naturales y otros.
	2.3				
	2.4				
	2.5				
ACTIVIDADES (COMPONENTE 3)	3.1				
	3.2				
	3.3				
	3.4				
	3.5				
ACTIVIDADES (COMPONENTE 4)	4.1				
	4.2				
	4.3				
	4.4				
	4.5				
ACTIVIDADES (COMPONENTE 5)	5.1				
	5.2				
	5.3				

(COMPLEMENTO)	
5.4	
5.5	

Aprobado	Modificación	Devolución	Ejercido
\$ 31,375,869.01	\$ 31,355,868.92	\$ 41,414,808.84	\$ 39,503,493.75

Fuente de financiamiento			
1.1 Recursos Fiscales;	Otro	1.6 Recursos Estatales;	Participaciones
Especificar:	Especificar:	Especificar:	Especificar:
	\$ 30,000.00		\$ 31,345,869.01

Clasificación Administrativa				Clasificación Funcional y Programática				Programa presupuestario (letra, número)	
				Finalidad	Función	Subfunción			
3.0.0.0 SECTOR PÚBLICO MUNICIPAL 3.1.0.0 SECTOR PÚBLICO NO FINANCIERO 3.1.1.0 GOBIERNO GENERAL MUNICIPAL 3.1.1.1.0 Gobierno Municipal				2. Desarrollo Social	2.6 Protección Social	2.6.8 Otros Grupos Vulnerables			2001



H. AYUNTAMIENTO CHICHICUILA  
PIEPA 2024-2027  
**CONTRALORIA**  
C. Jesús Díaz Montiel  
Contralor Municipal.



H. AYUNTAMIENTO CHICHICUILA  
PIEPA 2024-2027  
**TESORERIA**  
Municipal  
C. Jesús Díaz López  
Tesorero Municipal.



H. AYUNTAMIENTO CHICHICUILA  
PIEPA 2024-2027  
**SECRETARÍA DE GOBIERNO**  
Municipal  
C. Jesús Díaz López  
Secretario Municipal.

## Ficha Técnica del Programa presupuestario



### PROPÓSITO

#### Ficha Técnica de Seguimiento de Indicadores (FTSI)

Nombre del Municipio:	Chichiquila		
Resumen Narrativo de la MIR:	Contribuir a otorgar ayudas sociales a las personas vulnerables en el Municipio mediante acciones de inclusión social con enfoque de género		
Programa Presupuestario:	Igualdad de Oportunidades para Todos		
Dependencia o Entidad responsable del Pp:	02 Tesorería Municipal		
<b>Datos de identificación del Indicador</b>			
Nombre del indicador:	Porcentaje de población beneficiada con acciones de inclusión social con enfoque de género	Tipo de indicador:	Estratégicos
Descripción ¿qué mide el indicador?	Este indicador mide el número de personas beneficiadas	Dimensión del indicador:	Eficacia
Unidad de medidas:	Personas	Unidad Responsable del indicador de PROPÓSITO:	02 Tesorería Municipal
Método de cálculo o Fórmula del Indicador:	$(v1/v2)*100$	Numerador (Variable 1)	350
		Denominador (Variable 2)	350
	Medios de verificación de las variables		
Numerador (Variable 1)	Número de personas beneficiadas directa o indirectamente con acciones de inclusión social		
Denominador (Variable 2)	Total de habitantes del municipio		
<b>Características del indicador</b>			
Características del indicador	Claridad	Relevancia	Economía
	X	X	X
Justificación del cumplimiento de las características CREMAA	La integración del indicador no da lugar a interpretaciones	Refleja la dimensión a medir	La información generada a medir está disponible a costo razonable
		Sujeto a verificación independiente	Aporta base para evaluar el indicador
		Monitoreable	Adecuado
		X	X
			Aporte marginal
			X
			Solo cuenta con indicador para medir este nivel



# Ficha Técnica del Programa presupuestario

Reporte: Tercer Trimestre

## PROPÓSITO

### Ficha Técnica de Seguimiento de Indicadores (FTSI)

Determinación de Metas		Año												
Línea base	Valor	Año	Periodicidad:											
	350	2024	Comportamiento del indicador:											
Ascendente			Regular											
Ejercicio fiscal:	2025	2026	Observaciones y/o comentarios											
Programada	350		Acumulada (metas de la Administración)											
Realizada	297		se logra el 84.86 % toda vez que es una meta de resultado constante por ser prestación de servicio y que lo establecido en este nivel es bajo demanda											

Programación de Metas subanuales													
Metas	1er Trimestre			2do Trimestre			3ro Trimestre			4to Trimestre			Meta Anual (acumulada)
	Ene	Feb	Mar	Abr	May	Jun	Jul	Ago	Sep	Oct	Nov	Dic	
Programada (Variable 1)													350
Programada (Variable 2)													350
Realizado (Variable 1)			89			129					79		297
Realizado (Variable 2)			89			129					79		297

Parámetros de semaforización	Mayor a 80%		Menor a 90%		Mayor a 110% y menor o igual a 120%		En riesgo		Mayor a 120%		Cumplimiento del indicador (Realizado entre lo programado)	
	Menor a 80%	Crítico	Mayor o igual a 80% y menor a 90%	En riesgo	Mayor o igual a 90% y Menor a igual a 110%	En riesgo	Mayor a 110% y menor o igual a 120%	En riesgo	Mayor a 120%	Crítico	84.86%	

Explicaciones y causas de las variaciones al incumplimiento de la programación

PARA EL PERIODO QUE SE REPORTA SE HA ATENDIDO ESTE INDICADOR CONFORME A LO PROGRAMADO, RESULTANDO EN EL 84.86% CORRESPONDIENTE AL TERCER TRIMESTRE, CON UN EJERCICIO PRESUPUESTAL DEL 132% QUE ACUMULATIVAMENTE ES RAZONABLE CON EL EJERCICIO DE RECURSOS, CONSIDERANDO QUE LA EVALUACIÓN DE ESTE NIVEL SE ENCUENTRA PROGRAMADA DE MANERA ANUAL.

H. AYUNTAMIENTO CHICHICUILA  
 CONTRALORIA  
 C. Omar Pedrillar Montiel  
 Contralor Municipal.

H. AYUNTAMIENTO CHICHICUILA  
 PUEBLA 2024-2027  
 TESORERIA  
 Municipal Jesús Díaz López

H. AYUNTAMIENTO CHICHICUILA  
 Presidente Municipal  
 Jesús Hernández López



## Ficha Técnica del Programa presupuestario

### FIN

#### Ficha Técnica de Seguimiento de Indicadores (FISI)


Determinación de Metas		Anual																
Línea base	Valor	Año	Periodicidad:	Sentido del indicador:	Ascendente	Comportamiento del indicador:	Ascendente	3ro Trimestre				4to Trimestre				Meta Anual (acumulada)		
								Ene	Feb	Mar	Abr	May	Jun	Jul	Ago		Sep	Oct
Ejercicio fiscal:	2025	2026	2027	2027	Acumulada (metas de la Administración)	Observaciones y/o comentarios	se logra el 75 % toda vez que es una meta de resultado constante por ser prestación de servicio y que lo establecido en este nivel es bajo demanda											
Programada	2				2													
Realizada	2				2													

Programación de Metas subanuales													
Metas	1er Trimestre			2do Trimestre			3ro Trimestre			4to Trimestre			Meta Anual (acumulada)
	Ene	Feb	Mar	Abr	May	Jun	Jul	Ago	Sep	Oct	Nov	Dic	
Programada (Variable 1)													2
Programada (Variable 2)													2
Realizado (Variable 1)			2										2
Realizado (Variable 2)			2										2


Parámetros de semaforización	Menor a 80%	Crítico	Mayor o igual a 80% y menor a 90%	En riesgo	Mayor o igual a 90% y Menor o igual a 110%	Aceptable	Mayor a 110% y menor o igual a 120%	En riesgo	Mayor a 120%	Crítico	Cumplimiento del indicador (Realizado entre lo programado)
											100.00%

Explicaciones y causas de las variaciones al incumplimiento de la programación

PARA EL PERÍODO QUE SE REPORTA SE HA ATENDIDO ESTE INDICADOR CONFORME A LO PROGRAMADO, RESULTANDO EN EL 75% CORRESPONDIENTE AL TERCER TRIMESTRE, CON UN EJERCICIO PRESUPUESTAL DEL 132% QUE ACUMULATIVAMENTE ES RAZONABLE CON EL EJERCICIO DE RECURSOS, CONSIDERANDO QUE LA EVALUACIÓN DE ESTE NIVEL SE ENCUENTRA PROGRAMADA DE MANERA ANUAL



H. AYUNTAMIENTO CHICHICUILA  
 PUEBLA 2024-2027  
**CONTRALOR MUNICIPAL**  
 Omar Cuellar Montiel  
 Contralor Municipal.



H. AYUNTAMIENTO CHICHICUILA  
 PUEBLA 2024-2027  
**TESORERÍA MUNICIPAL**  
 Muñoz López Díaz López  
 Tesorero Municipal.



H. AYUNTAMIENTO CHICHICUILA  
 PUEBLA 2024-2027  
**SECRETARÍA MUNICIPAL**  
 Presidente Municipal

Ficha Técnica del Programa presupuestario



**PROPÓSITO**

Ficha Técnica de Seguimiento de Indicadores (FTSI)

Nombre del Municipio:	Chichiquila		
Resumen Narrativo de la MIR:	Contribuir a otorgar ayudas sociales a las personas vulnerables en el Municipio mediante acciones de inclusión social con enfoque de género		
Programa Presupuestario:	Igualdad de Oportunidades para Todos		
Dependencia o Entidad responsable del Pp:	02 Tesorería Municipal		
<b>Datos de Identificación del Programa Institucional</b>			
Nombre del indicador:	Porcentaje de población beneficiada con acciones de inclusión social con enfoque de género		
Descripción ¿qué mide el indicador?	Este indicador mide el número de personas beneficiadas		
Unidad de medidas:	Personas		
Método de cálculo o Fórmula del Indicador:	(v1/v2) *100	Algoritmo	Numerador (Variable 1) 350 Denominador (Variable 2) 350
Numerador (Variable 1)	Medios de verificación de las variables		
Denominador (Variable 2)	Número de personas beneficiadas directa o indirectamente con acciones de inclusión social		
<b>Datos de Identificación del Indicador</b>			
Nombre del indicador:	Porcentaje de población beneficiada con acciones de inclusión social con enfoque de género		Tipo de indicador: Estratégicos
Descripción ¿qué mide el indicador?	Este indicador mide el número de personas beneficiadas		Dimensión del indicador: Eficacia
Unidad de medidas:	Personas		Unidad Responsable del indicador de PROPÓSITO: 02 Tesorería Municipal
Método de cálculo o Fórmula del Indicador:	(v1/v2) *100	Algoritmo	Numerador (Variable 1) 350 Denominador (Variable 2) 350
Numerador (Variable 1)	Medios de verificación de las variables		
Denominador (Variable 2)	Número de personas beneficiadas directa o indirectamente con acciones de inclusión social		
<b>Total de habitantes del municipio</b>			
Características del indicador	Claridad X	Relevancia X	Economía X
Justificación del cumplimiento de las características CREMAA	La integración del indicador no da lugar a interpretaciones	Refleja la dimensión a medir	La información generada a medir está disponible a costo razonable
			Sujeto a verificación independiente
			Aporta base para evaluar el indicador
			Adecuado X
			Monitoreable X
			Aporte marginal X
			Solo cuenta con indicador para medir este nivel

## Ficha Técnica del Programa presupuestario

Reporte: Tercer Trimestre

### PROPÓSITO

#### Ficha Técnica de Seguimiento de Indicadores (FTSI)

Determinación de Metas		Año		Anual	
Valor	Períodicidad:	2024	2026	Ascendente	Comportamiento del indicador:
350	Sentido del indicador:	2024	2026	Ascendente	Regular
<b>Metas Anuales</b>					
Ejercicio fiscal:	2025	2026	2027	Acumulada (metas de la Administración)	Observaciones y/o comentarios
Programada	350			350	se logra el 84.86 % toda vez que es una meta de resultado constante por ser prestación de servicio y que lo establecido en este nivel es bajo demanda
Realizada	297			297	

Programación de Metas subanuales													
Metas	1er Trimestre			2do Trimestre			3ro Trimestre			4to Trimestre			Meta Anual (acumulada)
	Ene	Feb	Mar	Abr	May	Jun	Jul	Ago	Sep	Oct	Nov	Dic	
Programada (Variable 1)													350
Programada (Variable 2)													350
Realizado (Variable 1)			89									79	297
Realizado (Variable 2)			89									79	297

Parámetros de semaforización	Criterio		Riesgo		Evaluación		Cálculo	
	Menor a 80%	Crítico	Mayor o igual a 80% y menor a 90%	En riesgo	Mayor o igual a 90% y menor o igual a 110%	Aceptable	Mayor a 110% y menor o igual a 120%	En riesgo
Mayor a 120%	Crítico	Mayor o igual a 80% y menor a 90%	En riesgo	Mayor o igual a 90% y menor o igual a 110%	Aceptable	Mayor a 110% y menor o igual a 120%	En riesgo	Mayor a 120%
Cumplimiento del indicador (Realizado entre lo programado)	84.86%	Crítico	En riesgo	Mayor a 110% y menor o igual a 120%	Aceptable	Mayor a 110% y menor o igual a 120%	En riesgo	Mayor a 120%

PARA EL PERIODO QUE SE REPORTA SE HA ATENDIDO ESTE INDICADOR CONFORME A LO PROGRAMADO, RESULTANDO EN EL 84.86% CORRESPONDIENTE AL TERCER TRIMESTRE, CON UN EJERCICIO PRESUPUESTAL DEL 132% QUE ACUMULATIVAMENTE ES RAZONABLE CON EL EJERCICIO DE RECURSOS, CONSIDERANDO QUE LA EVALUACIÓN DE ESTE NIVEL SE ENCUENTRA PROGRAMADA DE MANERA ANUAL

C. Omar Cuellar Montiel  
Contralor Municipal.  
H. AYUNTAMIENTO CHICHIQUILA, PUEBLA 2024-2027  
CONTRALORIA Municipal

H. AYUNTAMIENTO CHICHIQUILA, PUEBLA 2024-2027  
TESORERIA  
Mojisés Blaz López  
Tesorero Municipal.

H. AYUNTAMIENTO CHICHIQUILA, PUEBLA 2024-2027  
PRESIDENTE Municipal.  
Mojisés Blaz López



# Ficha Técnica de Seguimiento de Indicadores

Reporte: Tercer Trimestre

CHICHICUILA

## COMPONENTE 1

### Ficha Técnica de Seguimiento de Indicadores (FTSI)

Nombre del Municipio:	Chichiquila		
Resumen Narrativo de la MIR:	Contribuir a otorgar ayudas sociales a las personas vulnerables en el Municipio mediante acciones de inclusión social con enfoque de género		
Programa Presupuestario:	Igualdad de Oportunidades para Todos		
Unidad responsable:	02 Tesorería Municipal		

Datos de Identificación del Indicador			
Nombre del indicador:	Porcentaje de acciones de salud realizadas	Tipo de indicador:	Estratégicos
Descripción ¿qué mide el indicador?	Este indicador mide el cumplimiento de acciones ejecutadas	Dimensión del indicador:	Eficacia
Unidad de medida:	Acciones	Unidad Responsable del indicador del Componente 1:	02 Tesorería Municipal
Método de cálculo o Fórmula del indicador:	$(v1/v2) * 100$	Numerador (Variable 1)	17
		Denominador (Variable 2)	17
		Algoritmo	
		Medio de verificación de las variables	
		Número de acciones en materia de salud realizadas 2025	
		Total de programas de salud e inclusión social 2025	

Características del indicador	Claridad	Relevancia	Economía	Monitoreable	Adecuado	Aporte marginal
Justificación del cumplimiento de las características CREMAA	X	X	X	X	X	X
	La integración del indicador no da lugar a interpretaciones	Refleja la dimensión a medir	La información generada a medir está disponible a costo razonable	Sujeto a verificación independiente	Aporta base para evaluar el indicador	Solo cuenta con indicador para medir este nivel

Determinación de Metas			
Valor	Año	Sentido del indicador:	Periodicidad:
Metas Anuales			
Ejercicio fiscal:	2025	2026	2027
Programada	17		
Realizada	13		
Observaciones y/o comentarios			
se logra el 76.47% toda vez que es una meta de resultado constante por ser prestación de servicio y que lo establecido en este nivel es bajo demanda			

Programación de Metas subanuales

Metas	1er Trimestre			2do Trimestre			3ro Trimestre			4to Trimestre			Meta acumulada
	Ene	Feb	Mar	Abr	May	Jun	Jul	Ago	Sep	Oct	Nov	Dic	
	Programada (Variable 1)	1	1	2	1	2	2	1	1	2	1	1	
Programada (Variable 2)	1	1	2	1	2	2	1	1	2	1	1	2	17
Realizado (Variable 1)	1	1	2	1	2	2	1	1	2				13
Realizado (Variable 2)	1	1	2	1	2	2	1	1	2				13
Parámetros de semaforización	Menor a 80%	Critico	Mayor o igual a 80% y menor a 90%	En riesgo	Mayor o igual a 50% y Menor a igual a 110%	Aceptable	Mayor a 110% y menor o igual 120%	En riesgo	Mayor a 120%	Critico	Cumplimiento del indicador (Realizado entre lo programado)		76.47%

Actividades

Resumen Narrativo	Unidad de medida	1er Trimestre			2do Trimestre			3ro Trimestre			4to Trimestre			Meta acumulada	
		Ene	Feb	Mar	Abr	May	Jun	Jul	Ago	Sep	Oct	Nov	Dic		
		1.- Realizar 1 Gestión y equipamiento de las casas de salud existentes en el municipio (BAJO DEMANDA)	Insumos			1				1					
2.- Incrementar mensualmente la promoción y educación sanitaria como medida de prevención de enfermedades	Difusión			1		1		1		1				1	12
3.- Realizar 1 prevención aplicada, a través de la cobertura del esquema completo de vacunación (BAJO DEMANDA)	Campaña			1		1		1		1				1	9
4.-															1
5.-															0
															0
															0

Explicaciones y causas de las variaciones al incumplimiento de la programación ANUAL

PARA EL PERIODO QUE SE REPORTA SE HA ATENDIDO ESTE INDICADOR CONFORME A LO PROGRAMADO, RESULTANDO EN EL 76.47% CORRESPONDIENTE AL TERCER TRIMESTRE. CON UN EJERCICIO PRESUPUESTAL DEL 132% QUE ACUMULATIVAMENTE ES RAZONABLE CON EL EJERCICIO DE RECURSOS, CONSIDERANDO QUE LA EVALUACIÓN DE ESTE NIVEL SE ENCUENTRA PROGRAMADA DE MANERA ANUAL

C. Omar Escobar Montiel  
 H. AYUNTAMIENTO CHICHQUIHUA  
 PUEBLA 2024-2027  
 CONTRALORIA Municipal

H. AYUNTAMIENTO CHICHQUIHUA  
 PUEBLA 2024-2027  
 TESORERIA Municipal  
 C. Jesus Diaz López  
 Tesorero Municipal.

H. AYUNTAMIENTO CHICHQUIHUA  
 PUEBLA 2024-2027  
 Presidente Municipal.



## Ficha Técnica de Seguimiento de Indicadores

Reporte: **Tercer Trimestre**

### COMPONENTE 2

Ficha Técnica de Seguimiento de Indicadores (FTSI)	
Nombre del Municipio:	Chichiquila
Resumen Narrativo de la MIR:	Contribuir a otorgar ayudas sociales a las personas vulnerables en el Municipio mediante acciones de inclusión social con enfoque de género
Programa Presupuestario: Unidad responsable:	
Igualdad de Oportunidades para Todos 02 Tesorería Municipal	

Datos de Identificación del Indicador			
Nombre del indicador:	Porcentaje de acciones de atención a población vulnerable realizada	Tipo de indicador:	Estratégicos
Descripción ¿qué mide el indicador?	Este indicador mide el cumplimiento de acciones de atención a grupos vulnerables	Dimensión del indicador:	Eficacia
Unidad de medida:	Acción	Unidad Responsable del indicador del Componente 2:	02 Tesorería Municipal
Método de cálculo o Fórmula del Indicador:	$\frac{(V1/V2) * 100}{\text{Algoritmo}}$	Numerador (Variable 1) / Denominador (Variable 2):	24
Numerador (Variable 1)	Medio de verificación de las variables		
Numerador (Variable 2)	Acciones de atención a población vulnerable en 2025		
Total de acciones programadas			

Características del indicador	Claridad	Relevancia	Economía	Monitoreable	Adecuado	Aporte marginal
Justificación del cumplimiento de las características CREMAA	X	X	X	X	X	X
La integración del indicador no da lugar a interpretaciones	Sujeto a verificación independiente					
Aporta base para evaluar el indicador						
Solo cuenta con indicador para medir este nivel						

Determinación de Metas					
Línea base	Valor	Año	Sentido del indicador:	Anual	
				Comportamiento del indicador:	Ascendente
Ejercicio fiscal:	12	2024	2027	Ascendente	Ascendente
Programada	2025	2026	2027	Acumulada	Observaciones y/o comentarios
Realizada	24			24	se logra el 75 % toda vez que es una meta de resultado constante por ser prestación de servicio y que lo establecido en este nivel es bajo demanda
	18			18	

Programación de Metas subanuales

Metas	1er Trimestre			2do Trimestre			3ro Trimestre			4to Trimestre			Meta acumulada
	Ene	Feb	Mar	Abr	May	Jun	Jul	Ago	Sep	Oct	Nov	Dic	
	Programada (Variable 1)	2	2	2	2	2	2	2	2	2	2	2	
Programada (Variable 2)	2	2	2	2	2	2	2	2	2	2	2	2	24
Realizado (Variable 1)	2	2	2	2	2	2	2	2	2				18
Realizado (Variable 2)	2	2	2	2	2	2	2	2	2				18
Parámetros de semiaforización	Menor a 80%	Crítico	Mayor o igual a 80% y menor a 90%	En riesgo	Mayor o igual a 90% y menor a igual a 110%	Aceptable	Mayor a 110% y menor o igual a 120%	En riesgo	Mayor a 120%	Crítico	Cumplimiento del indicador (Realizado entre lo programado)		75.00%

Actividades

Resumen Narrativo	Unidad de medida	1er Trimestre			2do Trimestre			3ro Trimestre			4to Trimestre			Meta acumulada
		Ene	Feb	Mar	Abr	May	Jun	Jul	Ago	Sep	Oct	Nov	Dic	
		1.- Entregar mensualmente apoyos económicos a las personas en situación de vulnerabilidad	Apoyos	1	1	1	1	1	1	1	1	1	1	
2.- Realizar mensualmente traslados a las personas que requieren de atención médica especializada en hospitales	Traslados	1	1	1	1	1	1	1	1	1	1	1	1	9
3.-		1	1	1	1	1	1	1	1	1	1	1	1	12
4.-														0
5.-														0



Explicaciones y causas de las variaciones al incumplimiento de la programación

PARA EL PERIODO QUE SE REPORTA SE HA ATENDIDO ESTE INDICADOR CONFORME A LO PROGRAMADO, RESULTANDO EN EL 75% CORRESPONDIENTE AL TERCER TRIMESTRE, CON UN EJERCICIO PRESUPUESTAL DEL 132% QUE ACUMULATIVAMENTE ES RAZONABLE CON EL EJERCICIO DE RECURSOS, CONSIDERANDO QUE LA EVALUACIÓN DE ESTE NIVEL SE ENCUENTRA PROGRAMADA DE MANERA ANUAL



C. Omar Cuellar Montiel  
Contralor Municipal.




H. AYUNTAMIENTO CHICHICUILA  
PUERBA 2024-2027  
TESORERÍA  
Jesús Díaz López  
Tesorero Municipal.

H. AYUNTAMIENTO CHICHICUILA  
PUERBA 2024-2027  
PRESIDENCIA  
Jesús Díaz López  
Presidente Municipal.



# Ficha Técnica del Programa presupuestario

## 1. Diagnóstico del Programa presupuestario

### Datos de identificación del Programa Presupuestario (Pp)

Nombre del Municipio: Chichiquila  
 Ejercicio fiscal: 2025  
 Nombre del Programa presupuestario: Justicia Y Seguridad  
 Clave del Programa presupuestario: 3001  
 Dependencia o Entidad responsable del Pp: 02 Tesorería Municipal / 05 Policía

### 1.1 Descripción del Problema

#### Antecedentes y definición del problema

La población del Municipio de Chichiquila cuenta con insuficientes acciones de Seguridad Pública Municipal, Protección Civil y Reinserción Social

#### Justificación del Pp

Con la aplicación del Programa se permite verificar la aplicación del gasto público enfocado a sentar las bases del orden público y la mitigación de riesgos territoriales, sociales y políticos relacionados con la seguridad pública desde la prevención y proximidad social y la protección civil entendida como el cuidado del entorno municipal.

#### Estado actual del problema

La insuficiencia de acciones de seguridad pública y protección civil genera percepción negativa en la población

#### Evolución del problema

La atención de acciones de seguridad pública y protección civil permitirá mejorar la percepción ciudadana, la confianza en el estado de derecho que permitan el orden público y la paz social

#### Experiencias de atención

En la medida en que se genere confianza en la ciudadanía se incentiva la participación ciudadana y se avanza hacia un gobierno para resultados con buena percepción y tranquilidad para las familias

### 1.2 Metodología para la identificación de la población objetivo y definición de fuentes de información.

Para llevar a cabo la aplicación de la MIML-MIR se atendió a lo establecido en los Lineamientos de Diseño, Modificación y Eliminación de los Programas Presupuestarios del Municipio

#### Definición y cuantificación de los conceptos poblacionales del Pp


Población Potencial	Población total del Municipio	Cuantificación: Criterios de Focalización	26928 Territorio
Población Objetivo	Población determinada en el Programa Presupuestario	Cuantificación: Criterios de Focalización	26928 Población enfoque del programa
Población atendida (beneficiarios)	Población beneficiada por el programa presupuestario en el ejercicio 2025	Cuantificación: Criterios de Focalización	26928 Atención Primaria de Servicios (Seguridad)

C. Omar Cuellar Montiel  
 Contralor Municipal.



H. AYUNTAMIENTO CHICHICUILA  
 PUEBLA 2024-2027  
 TSE Susana López  
 Presidente Municipal

H. AYUNTAMIENTO CHICHICUILA  
 PUEBLA 2024-2027  
 TSE Susana López  
 Presidente Municipal



# Ficha Técnica del Programa presupuestario

## 2. Estructura Analítica del Programa presupuestario

Datos de identificación del Programa Presupuestario (Pp)

Nombre del Municipio: Chichiquila


Ejercicio fiscal: 2025

Nombre del Programa presupuestario: Justicia y Seguridad

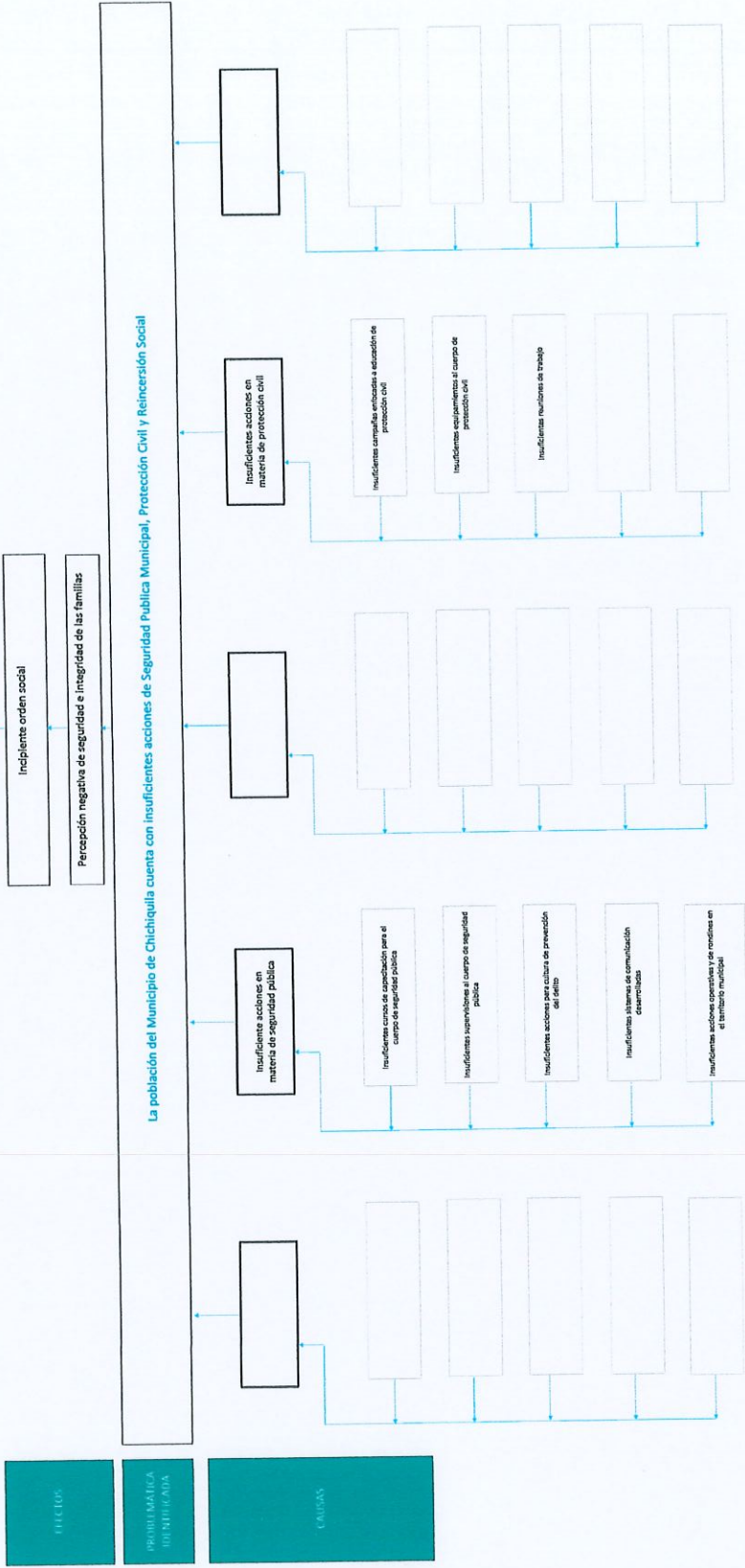
Clave del Programa presupuestario: 3001

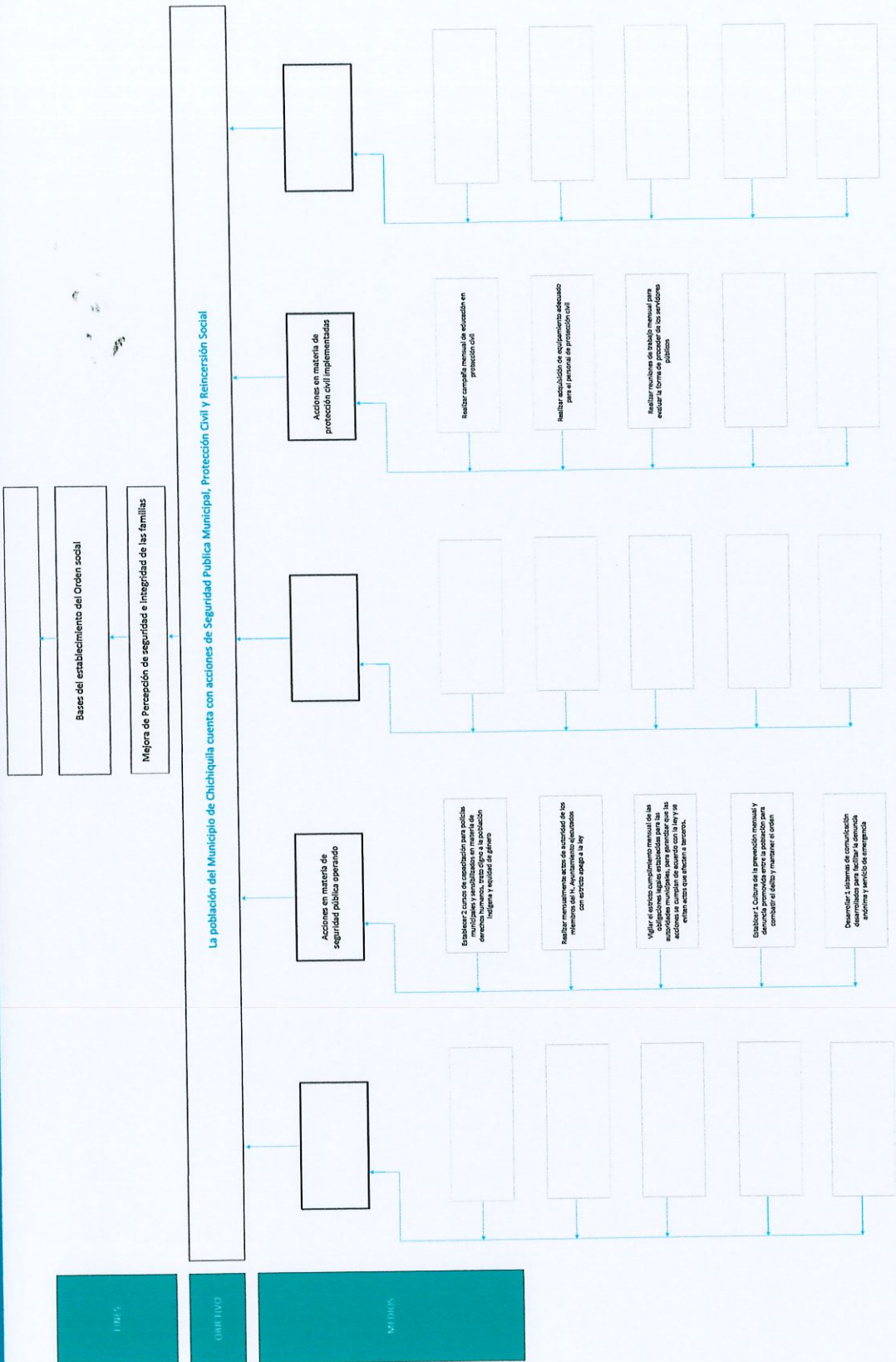
Dependencia o Entidad responsable del Pp: 02 Tesorería Municipal / 05 Policía

Agrupación Problema



La población del Municipio de Chichiquila cuenta con insuficientes acciones de Seguridad Pública Municipal, Protección Civil y Reinserción Social





Esta entidad fiscalizada con base en la aplicación de la MMA-MIR y lo establecido en los Lineamientos de Diseño, Modificación y Eliminación de los Programas para la atención de la seguridad pública con perspectiva de género permitirá mejorar la percepción ciudadana, y calificación positiva en el municipio que permita la armonía entre la economía social y el desarrollo sustentable del municipio



H. AYUNTAMIENTO CHICHAUHUILA  
PUEBLA 2024-2027  
CONTRALORIA  
Municipal

*[Handwritten signature]*



H. AYUNTAMIENTO CHICHAUHUILA  
PUEBLA 2024-2027  
TESORERIA  
Municipal  
Díaz López  
Tesorero Municipal

*[Handwritten signature]*



H. AYUNTAMIENTO CHICHAUHUILA  
PUEBLA 2024-2027  
SECRETARÍA  
Municipal

*[Handwritten signature]*



### Ficha Técnica del Programa presupuestario

### 3. Alineación del Programa presupuestario a los Instrumentos de Planeación Estratégica

#### Datos de identificación del Programa Presupuestario (Pp)

Nombre del Municipio:	Chichiquila
Ejercicio fiscal:	2025
Nombre del Programa presupuestario:	Justicia y Seguridad
Clave del Programa presupuestario:	3001
Dependencia o Entidad responsable del Pp:	02 Tesorería Municipal / 05 Policía

Nivel de objetivo de la MIR	Objetivos de Desarrollo Sostenible (ODS) Agenda 2030		Objetivos con enfoque de perspectiva de género e igualdad	
	Objetivos	Metas		
Fin	Contribuir a la eficiencia de la seguridad pública municipal mediante acciones de fortalecimiento de los sistemas de seguridad pública y protección civil municipal	11. Lograr que las ciudades y los asentamientos humanos sean inclusivos, seguros, resilientes y sostenibles.	11.2 De aquí a 2030, proporcionar acceso a sistemas de transporte seguros, asequibles, accesibles y sostenibles para todos y mejorar la seguridad vial, en particular mediante la ampliación del transporte público, prestando especial atención a las necesidades de las personas en situación de vulnerabilidad, las mujeres, los niños, las personas con discapacidad y las personas de edad 11.4 Redoblar los esfuerzos para proteger y salvaguardar el patrimonio cultural y natural del mundo 11.5 De aquí a 2030, reducir significativamente el número de muertes causadas por los desastres, incluidos los relacionados con el agua, y de personas afectadas por ellos, y reducir considerablemente las pérdidas económicas directas provocadas por los desastres en comparación con el producto interno bruto mundial, haciendo especial hincapié en la protección de los pobres y las personas en situaciones de vulnerabilidad	Igualdad Sustantiva: Las personas tendrán acceso al mismo trato y oportunidades para el reconocimiento, goce o ejercicio de los derechos humanos y las libertades fundamentales
Propósito	La población del Municipio recibe mejor seguridad pública y protección civil municipal	11. Lograr que las ciudades y los asentamientos humanos sean inclusivos, seguros, resilientes y sostenibles.	11.2 De aquí a 2030, proporcionar acceso a sistemas de transporte seguros, asequibles, accesibles y sostenibles para todos y mejorar la seguridad vial, en particular mediante la ampliación del transporte público, prestando especial atención a las necesidades de las personas en situación de vulnerabilidad, las mujeres, los niños, las personas con discapacidad y las personas de edad 11.4 Redoblar los esfuerzos para proteger y salvaguardar el patrimonio cultural y natural del mundo 11.5 De aquí a 2030, reducir significativamente el número de muertes causadas por los desastres, incluidos los relacionados con el agua, y de personas afectadas por ellos, y reducir considerablemente las pérdidas económicas directas provocadas por los desastres en comparación con el producto interno bruto mundial, haciendo especial hincapié en la protección de los pobres y las personas en situaciones de vulnerabilidad	Igualdad Sustantiva: Las personas tendrán acceso al mismo trato y oportunidades para el reconocimiento, goce o ejercicio de los derechos humanos y las libertades fundamentales

#### Alineación al Plan Municipal de Desarrollo

Eje	Eje 4. Estado de Derecho, Gobernabilidad y Seguridad
Objetivo	IX.III.II.- OBJETIVO Crear y mantener un ambiente sano para la convivencia de los diferentes sectores de la sociedad, que contribuya a una mejor participación en el desarrollo municipal. Fomentar la participación de la ciudadanía en programas de protección civil y seguridad pública para el bienestar social. Garantizar la procuración de justicia imparcial y confiable.
Estrategias	IX.III.III.- ESTRATEGIA Programa de cultura cívica y legalidad, fortalecimiento democrático y gestión de demandas implementados y difundidos entre la ciudadanía. Capacitación al personal encargado de la seguridad pública y protección civil. Equipamiento, procedimientos de actuación y capacitación en materia de protección civil para una respuesta efectiva frente a eventuales desastres naturales.
Líneas de Acción	<p>Policías municipales capacitados y sensibilizados en materia de derechos humanos, trato digno a la población indígena y equidad de género.</p> <p>Actos de autoridad de los miembros del II. Ayuntamiento ejecutados con estricto apego a la ley.</p> <p>Estricto cumplimiento de las obligaciones legales establecidas para las autoridades municipales, para garantizar que las acciones se cumplan de acuerdo con la ley y se eviten actos que afecten a terceros.</p> <p>Cultura de la prevención y denuncia promovida entre la población para combatir el delito y mantener el orden.</p> <p>Sistemas de comunicación desarrollados para facilitar la denuncia anónima y servicio de emergencia.</p>

#### Alineación al Plan Estatal de Desarrollo

Eje	EJE 1 Justicia Social y Fortalecimiento del Estado de Derecho
Temática	Seguridad Pública/Gobernabilidad y Paz Social
Objetivo	Consolidar los mecanismos de prevención y atención tanto de la violencia como de la delincuencia, para generar condiciones de estabilidad social en el estado. Establecer las condiciones que garanticen la aplicación de la ley para prevenir el delito y mantener el orden público, disminuyendo los niveles de violencia y delincuencia en el estado. Asegurar un entorno de paz y estabilidad en el estado.
Estrategias	Promover acciones que contribuyan a construir una sociedad con paz social y cultura de la legalidad.
Líneas de Acción	<ol style="list-style-type: none"> <li>1. Establecer mecanismos que aumenten la confianza en las instituciones y contribuyan al fortalecimiento de la cultura de la denuncia.</li> <li>2. Mejorar los esquemas de actuación de la autoridad respetando los ordenamientos jurídicos establecidos.</li> <li>3. Promover esquemas permanentes para la profesionalización de los recursos humanos.</li> <li>4. Fortalecer la cultura preventiva a través de esquemas de participación social.</li> <li>5. Reforzar la cultura de protección civil para identificar y prevenir riesgos en la población.</li> <li>6. Fomentar la coordinación entre los diferentes sectores de la sociedad, para desarrollar acciones en materia de prevención y protección civil.</li> </ol>
Indicadores	Incidencia Delictiva Índice de Paz del Estado de Puebla respecto al Índice de Paz México


C. Omar Cuellar Montiel  
Contralor Municipal.



II. AYUNTAMIENTO CHICHIQUILA  
PUEBLA 2024-2027  
TESORERÍA  
Municipal  
C. Jesús Díaz López  
Tesorero Municipal.



II. AYUNTAMIENTO CHICHIQUILA  
PUEBLA 2024-2027  
H. Jesús Hernández López  
Presidente Municipal.



II. AYUNTAMIENTO CHICHIQUILA  
PUEBLA 2024-2027  
CONTRALORIA  
Municipal



# Ficha Técnica del Programa presupuestario

## 4. Matriz de Indicadores para Resultados (MIR)

### Datos de identificación del Programa Presupuestario (Pp)

Nombre del Municipio: Chichiquila  
 Ejercicio fiscal: 2025  
 Nombre del Programa presupuestario: Justicia y Seguridad  
 Clave del Programa presupuestario: 3001  
 Dependencia o Entidad responsable del Pp: 02 Tesorería Municipal / 05 Policía

Nivel	Resumen Narrativo (Objetivos)	Indicadores (Nombre del indicador y método de cálculo)	Medios de Verificación	Supuestos	
FIN	Contribuir a la eficiencia de la seguridad pública municipal mediante acciones de fortalecimiento de los sistemas de seguridad pública y protección civil municipal	Porcentaje de programas de seguridad pública y protección civil municipal realizado	Reportes de actividades de ejecución de Programa e Informe Anual de Gobierno	Actualización de las Reglas de Operación de los Fondos Federales para la Priorización de Recursos de Ramo 33, en caso de que el Programa considere el ejercicio del Ramo, Delimitación de ZAP, Actualizaciones del Presupuesto de Egresos, Ministraciones de Ramo 33 y Participaciones desfasadas de calendario, Contingencias por desastres naturales y otras.	
PROPÓSITO	La población del Municipio recibe mejor seguridad pública y protección civil municipal	Porcentaje de personas beneficiadas con acciones en materia de seguridad pública municipal y protección civil municipal	Reportes de actividades de ejecución de Programa e Informe Anual de Gobierno	Actualización de las Reglas de Operación de los Fondos Federales para la Priorización de Recursos de Ramo 33, en caso de que el Programa considere el ejercicio del Ramo, Delimitación de ZAP, Actualizaciones del Presupuesto de Egresos, Ministraciones de Ramo 33 y Participaciones desfasadas de calendario, Contingencias por desastres naturales y otras.	
COMPONENTES	1	Acciones en materia de seguridad pública operando	Reportes de actividades de ejecución de Programa e Informe Anual de Gobierno	Actualización de las Reglas de Operación de los Fondos Federales para la Priorización de Recursos de Ramo 33, en caso de que el Programa considere el ejercicio del Ramo, Delimitación de ZAP, Actualizaciones del Presupuesto de Egresos, Ministraciones de Ramo 33 y Participaciones desfasadas de calendario, Contingencias por desastres naturales y otras.	
	2	Acciones en materia de seguridad pública operando	Reportes de actividades de ejecución de Programa e Informe Anual de Gobierno	Actualización de las Reglas de Operación de los Fondos Federales para la Priorización de Recursos de Ramo 33, en caso de que el Programa considere el ejercicio del Ramo, Delimitación de ZAP, Actualizaciones del Presupuesto de Egresos, Ministraciones de Ramo 33 y Participaciones desfasadas de calendario, Contingencias por desastres naturales y otras.	
	3	Acciones en materia de protección civil implementadas	Porcentaje de acciones de protección civil realizadas	Reportes de actividades de ejecución de Programa e Informe Anual de Gobierno	Actualización de las Reglas de Operación de los Fondos Federales para la Priorización de Recursos de Ramo 33, en caso de que el Programa considere el ejercicio del Ramo, Delimitación de ZAP, Actualizaciones del Presupuesto de Egresos, Ministraciones de Ramo 33 y Participaciones desfasadas de calendario, Contingencias por desastres naturales y otras.
	4	Acciones en materia de protección civil implementadas			
	5	Acciones en materia de protección civil implementadas			

1.1	Establecer 2 cursos de capacitación para policías municipales y sensibilizados en materia de derechos humanos, trato digno a la población indígena y equidad de género	No aplica	Reportes de actividades de ejecución de Programa e Informe Anual de Gobierno	Actualización de las Reglas de Operación de los Fondos Federales para la Priorización de Recursos de Ramo 33, en caso de que el Programa considere el ejercicio del Ramo, Delimitación de ZAP, Actualizaciones del Presupuesto de Egresos, Ministraciones de Ramo 33 y Participaciones desfasadas de calendario, Contingencias por desastres naturales y otras.
1.2	Realizar mensualmente actos de autoridad de los miembros del H. Ayuntamiento ejecutados con estricto apego a la ley	No aplica	Reportes de actividades de ejecución de Programa e Informe Anual de Gobierno	Actualización de las Reglas de Operación de los Fondos Federales para la Priorización de Recursos de Ramo 33, en caso de que el Programa considere el ejercicio del Ramo, Delimitación de ZAP, Actualizaciones del Presupuesto de Egresos, Ministraciones de Ramo 33 y Participaciones desfasadas de calendario, Contingencias por desastres naturales y otras.
1.3	Vigilar el estricto cumplimiento mensual de las obligaciones legales establecidas para las autoridades municipales, para garantizar que las acciones se cumplan de acuerdo con la ley y se eviten actos que afecten a terceros.	No aplica	Reportes de actividades de ejecución de Programa e Informe Anual de Gobierno	Actualización de las Reglas de Operación de los Fondos Federales para la Priorización de Recursos de Ramo 33, en caso de que el Programa considere el ejercicio del Ramo, Delimitación de ZAP, Actualizaciones del Presupuesto de Egresos, Ministraciones de Ramo 33 y Participaciones desfasadas de calendario, Contingencias por desastres naturales y otras.
1.4	Establecer 1 Cultura de la prevención mensual y denuncia promovida entre la población para combatir el delito y mantener el orden	No aplica	Reportes de actividades de ejecución de Programa e Informe Anual de Gobierno	Actualización de las Reglas de Operación de los Fondos Federales para la Priorización de Recursos de Ramo 33, en caso de que el Programa considere el ejercicio del Ramo, Delimitación de ZAP, Actualizaciones del Presupuesto de Egresos, Ministraciones de Ramo 33 y Participaciones desfasadas de calendario, Contingencias por desastres naturales y otras.
1.5	Desarrollar 1 sistemas de comunicación desarrollados para facilitar la denuncia anónima y servicio de emergencia	No aplica	Reportes de actividades de ejecución de Programa e Informe Anual de Gobierno	Actualización de las Reglas de Operación de los Fondos Federales para la Priorización de Recursos de Ramo 33, en caso de que el Programa considere el ejercicio del Ramo, Delimitación de ZAP, Actualizaciones del Presupuesto de Egresos, Ministraciones de Ramo 33 y Participaciones desfasadas de calendario, Contingencias por desastres naturales y otras.
1.6	Establecer 1 programa mensual de rondines y vigilancia permanente en todo el territorio municipal	No aplica	Reportes de actividades de ejecución de Programa e Informe Anual de Gobierno	Actualización de las Reglas de Operación de los Fondos Federales para la Priorización de Recursos de Ramo 33, en caso de que el Programa considere el ejercicio del Ramo, Delimitación de ZAP, Actualizaciones del Presupuesto de Egresos, Ministraciones de Ramo 33 y Participaciones desfasadas de calendario, Contingencias por desastres naturales y otras.
2.1	Realizar campaña mensual de educación en protección civil	No aplica	Reportes de actividades de ejecución de Programa e Informe Anual de Gobierno	Actualización de las Reglas de Operación de los Fondos Federales para la Priorización de Recursos de Ramo 33, en caso de que el Programa considere el ejercicio del Ramo, Delimitación de ZAP, Actualizaciones del Presupuesto de Egresos, Ministraciones de Ramo 33 y Participaciones desfasadas de calendario, Contingencias por desastres naturales y otras.

ACTIVIDADES  
(COMPONENTE 1)

ACTIVIDADES (COMPONENTE 2)	2.2	Realizar adquisición de equipamiento adecuado para el personal de protección civil	No aplica	Reportes de actividades de ejecución de Programa e Informe Anual de Gobierno	Actualización de las Reglas de Operación de los Fondos Federales para la Priorización de Recursos de Ramo 33, en caso de que el Programa considere el ejercicio del Ramo, Delimitación de ZAP, Actualizaciones del Presupuesto de Egresos, Ministraciones de Ramo 33 y Participaciones desfasadas de calendario, Contingencias por desastres naturales y otras.
	2.3	Realizar reuniones de trabajo mensual para evaluar la forma de proceder de los servidores públicos	No aplica	Reportes de actividades de ejecución de Programa e Informe Anual de Gobierno	Actualización de las Reglas de Operación de los Fondos Federales para la Priorización de Recursos de Ramo 33, en caso de que el Programa considere el ejercicio del Ramo, Delimitación de ZAP, Actualizaciones del Presupuesto de Egresos, Ministraciones de Ramo 33 y Participaciones desfasadas de calendario, Contingencias por desastres naturales y otras.
	2.4				
	2.5				
	2.6				
	2.7				
	3.1				
	3.2				
	3.3				
	3.4				
	3.5				
ACTIVIDADES (COMPONENTE 3)	4.1				
	4.2				
	4.3				
	4.4				
	4.5				
ACTIVIDADES (COMPONENTE 4)	5.1				
	5.2				
	5.3				
	5.4				
	5.5				

Costo Total del Programa	Aprobado	2,155,000.00 \$	Modificado	2,155,000.00 \$	Desvirtuado	931,044.20 \$	Ejercido	931,044.20


Fuentes de Financiamiento									
1.6 Recursos Estatales;	Participaciones	Especificar:	1.5 Recursos Federales;	FORTAMUN	Especificar:	Especificar:	Especificar:	Especificar:	Especificar:
\$		5,000.00 \$							

Monto Especifico (de la Fuente de Financiamiento)	2,150,000.00
---	--------------


Clasificación Administrativa	Clasificación Funcional y Programática	
	Función	Subfunción
		Programa presupuestario (letra mayúscula)

<p>3.0.0.0.0 SECTOR PÚBLICO MUNICIPAL  3.1.0.0.0 SECTOR PÚBLICO NO FINANCIERO  3.1.1.0.0 GOBIERNO GENERAL MUNICIPAL  3.1.1.1.0 Gobierno Municipal</p>	<p>1. Gobierno</p>	<p>1.7 Asuntos de orden público y de seguridad interior</p>	<p>1.7.3 Otros asuntos de orden público y seguridad interior</p>	<p>3001</p>
---	--------------------	---	--	-------------


H. AYUNTAMIENTO CHICHQUIULA  
PERIODO 2024-2027  
CONTRALOR Mayor Montiel  
Municipal



H. AYUNTAMIENTO CHICHQUIULA  
PERIODO 2024-2027  
TESORERO Díaz López  
Municipal



H. AYUNTAMIENTO CHICHQUIULA  
PERIODO 2024-2027  
C. Jesús Hernández López  
Presidente Municipal  
Municipal





## Ficha Técnica del Programa presupuestario

### FIN

#### Ficha Técnica de Seguimiento de Indicadores (FTSI)

Nombre del Municipio:	Chichiquila		
Resumen Narrativo de la MIR:	Contribuir a la eficiencia de la seguridad pública municipal mediante acciones de fortalecimiento de los sistemas de seguridad pública y protección civil municipal		
Programa Presupuestario:	Justicia y Seguridad		
Dependencia o Entidad responsable del Pp:	02 Tesorería Municipal / 05 Policía		
<b>Datos de identificación del indicador</b>			
Nombre del indicador:	Porcentaje de programas de seguridad pública y protección civil municipal realizado		Tipo de indicador: Estratégicos
Descripción ¿qué mide el indicador?	El indicador mide el cumplimiento de los programas de seguridad pública y protección civil		Dimensión del indicador: Eficacia
Unidad de medidas:	Programa		Unidad Responsable del indicador de FIN: 02 Tesorería Municipal / 05 Policía
Método de cálculo o Fórmula del indicador:	(v1/v2)*100	Algoritmo	
Medios de verificación de las variables			
Total de programas de seguridad pública municipal y protección civil municipal en 2025			
Total de programas programados en el año 2025, en materia de seguridad pública y protección civil municipal			
Características del indicador	Claridad	Relevancia	Economía
	X	X	X
Justificación del cumplimiento de las características CREMAA	La integración del indicador no da lugar a interpretaciones	Refleja la dimensión a medir	La información generada a medir está disponible a costo razonable
			Sujeto a verificación independiente
			Aporta base para evaluar el indicador
			Adecuado
			X
			Aporte marginal
			X
			Solo cuenta con indicador para medir este nivel

## Ficha Técnica del Programa presupuestario

### FIN

#### Ficha Técnica de Seguimiento de Indicadores (FTSI)






Determinación de Metas		Año												
Línea base	Valor	Año	Periodicidad:											
			Ascendente						Comportamiento del indicador:					
			Metas Anuales											
Ejercicio fiscal:	2025	2026	2027											
Programada	2		Acumulada (metas de la Administración)											
Realizada	2		se logra el 75% toda vez que es una meta de resultado constante por ser prestación de servicio y que lo establecido en este nivel es bajo demanda											

Programación de Metas subanuales													
Metas	1er Trimestre			2do Trimestre			3ro Trimestre			4to Trimestre			Meta Anual (acumulada)
	Ene	Feb	Mar	Abr	May	Jun	Jul	Ago	Sep	Oct	Nov	Dic	
Programada (Variable 1)													2
Programada (Variable 2)													2
Realizado (Variable 1)			2										2
Realizado (Variable 2)			2										2

Parámetros de semafización	Menor a 80%	Crítico	Mayor o igual a 80% y menor a 90%	En riesgo	Mayor o igual a 90% y Menor o igual a 110%	Aceptable	Mayor a 110% y menor o igual a 120%	En riesgo	Mayor a 120%	Crítico	Cumplimiento del indicador (Realizado entre lo programado)	
											Cumplimiento	Porcentaje
											100.00%	

Explicaciones y causas de las variaciones al incumplimiento de la programación ANUAL PARA EL PERIODO QUE SE REPORTA SE HA ATENDIDO ESTE INDICADOR CONFORME A LO PROGRAMADO, RESULTANDO EN EL 75% CORRESPONDIENTE AL TERCER TRIMESTRE, CON UN EJERCICIO PRESUPUESTAL DEL 43% QUE ACUMULATIVAMENTE ES RAZONABLE CON EL EJERCICIO DE RECURSOS, CONSIDERANDO QUE LA EVALUACIÓN DE ESTE NIVEL SE ENCUENTRA PROGRAMADA DE MANERA ANUAL







## Ficha Técnica del Programa presupuestario

Reporte: Tercer Trimestre

### PROPÓSITO


#### Ficha Técnica de Seguimiento de Indicadores (FTSI)


Determinación de Metas		Trimestral											
Línea base	Valor	Año	Periodicidad:		Ascendente	Comportamiento del indicador:	Regular						
			Sentido del indicador:	2024									
Ejercicio fiscal:	2025	2026	2027		Acumulada (metas de la Administración)	Observaciones y/o comentarios							
Programada	26928				26928	se logra el 67.40% toda vez que es una meta de resultado constante por ser prestación de servicio y que lo establecido en este nivel es bajo demanda							
Realizada	18150				18150								


Programación de Metas subanuales														
Metas	1er Trimestre			2do Trimestre			3ro Trimestre			4to Trimestre			Meta Anual (acumulada)	
	Ene	Feb	Mar	Abr	May	Jun	Jul	Ago	Sep	Oct	Nov	Dic		
Programada (Variable 1)			7500			5000							6000	26928
Programada (Variable 2)			7500			5000							6000	26928
Realizado (Variable 1)			7500			4800							5850	18150
Realizado (Variable 2)			7500			4800							5850	18150

Parámetros de semaforización	Menor a 80%	Crítico	Mayor o igual a 80% y menor a 90%	En riesgo	Mayor o igual a 90% y menor o igual a 110%	Aceptable	Mayor a 110% y menor o igual a 120%	En riesgo	Mayor a 120%	Crítico	Cumplimiento del indicador (Realizado entre lo programado)
											67.40%

Explicaciones y causas de las variaciones al incumplimiento de la programación ANUAL PARA EL PERIODO QUE SE REPORTA SE HA ATENDIDO ESTE INDICADOR CONFORME A LO PROGRAMADO, RESULTANDO EN EL 67.40% CORRESPONDIENTE AL TERCER TRIMESTRE, CON UN EJERCICIO PRESUPUESTAL DEL 43% QUE ACUMULATIVAMENTE ES RAZONABLE CON EL EJERCICIO DE RECURSOS, CONSIDERANDO QUE LA EVALUACIÓN DE ESTE NIVEL SE ENCUENTRA PROGRAMADA DE MANERA ANUAL

  
 H. AYUNTAMIENTO CHICHQUILA  
 PUEBLA 2024-2027  
**CONTRALOR** Cuellar Montiel  
 Municipal Contralor Municipal.

  
 H. AYUNTAMIENTO CHICHQUILA  
 PUEBLA 2024-2027  
**TESORERÍA** González Díaz López  
 Municipal Tesorero Municipal.

  
 H. AYUNTAMIENTO CHICHQUILA  
 PUEBLA 2024-2027  
**Presidente Municipal** Hernández López  
 Municipal Presidente Municipal.



# Ficha Técnica de Seguimiento de Indicadores

Reporte:

Tercer Trimestre

## COMPONENTE 1

### Ficha Técnica de Seguimiento de Indicadores (FTSI)

Nombre del Municipio:	Chichiquila	
Resumen Narrativo de la MIR:	Contribuir a la eficiencia de la seguridad pública municipal mediante acciones de fortalecimiento de los sistemas de seguridad pública y protección civil municipal	
Programa Presupuestario:	Justicia y Seguridad	
Unidad responsable:	02 Tesorería Municipal / 05 Policía	

Datos de Identificación del Indicador			
Nombre del indicador:	Porcentaje de acciones de prevención de seguridad pública realizadas		
Descripción ¿qué mide el indicador?	Este indicador mide el cumplimiento de las acciones de prevención y participación de la población		
Unidad de medida:	Acciones		
Método de cálculo o Fórmula del Indicador:	Algoritmo	Numerador (Variable 1) Denominador (Variable 2)	Unidad Responsable del indicador del Componente 1:
	$(v1/v2) * 100$		02 Tesorería Municipal / 05 Policía
Numerador (Variable 1)	Medio de verificación de las variables		
Numerador (Variable 2)	Número de acciones de prevención y participación ciudadana en materia de seguridad pública en 2025		
	Total de acciones programadas en 2025		

Características del indicador	Claridad	Relevancia	Economía	Monitoreable	Adecuado	Aporte marginal
Justificación del cumplimiento de las características CREMAA	X	X	X	X	X	X
La integración del indicador no da lugar a interpretaciones		Refleja la dimensión a medir	La información generada a medir está disponible a costo razonable	Sujeto a verificación independiente	Aporta base para evaluar el indicador	Solo cuenta con indicador para medir este nivel

Determinación de Metas			
Línea base	Valor	Año	Periodicidad:
Ejercicio fiscal:	12	2024	Mensual
	2025	2026	Ascendente
Programada	51	2027	Ascendente
	40	Acumulada	Comportamiento del indicador:
Realizada			Ascendente
Metas Anuales			
			Observaciones y/o comentarios
			se logra el 78.43% toda vez que es una meta de resultado constante por ser prestación de servicio y que lo establecido en este nivel es bajo demanda



Para revisar la memoria anónima y servicio de emergencia	JURISDICCION	Real.	1															1
6.- Establecer 1 programa mensual de rondines y vigilancia permanente en todo el territorio municipal	Rondines	Progr.	1	1	1	1	1	1	1	1	1	1	1	1	1	1	1	12
Real.		Real.	1															10

PARA EL PERIODO QUE SE REPORTA SE HA ATENDIDO ESTE INDICADOR CONFORME A LO PROGRAMADO, RESULTANDO EN EL 78.43% CORRESPONDIENTE AL TERCER TRIMESTRE, CON UN EJERCICIO PRESUPUESTAL DEL 43% QUE ACUMULATIVAMENTE ES RAZONABLE CON EL EJERCICIO DE RECURSOS, CONSIDERANDO QUE LA EVALUACIÓN DE ESTE NIVEL SE ENCUENTRA PROGRAMADA DE MANERA ANUAL



C. Omar Cuellar Montiel  
Contralor Municipal.



H. AYUNTAMIENTO CHICHQUILA  
PUERBLA 2024-2027  
CONTRALORIA  
Municipal



H. AYUNTAMIENTO CHICHQUILA  
PUERBLA 2024-2027  
TESORERIA  
Municipal



C. Jesús Díaz López  
Tesorero Municipal.



H. AYUNTAMIENTO CHICHQUILA  
PUERBLA 2024-2027  
C. Jesús Díaz López  
Presidente Municipal

## Ficha Técnica de Seguimiento de Indicadores

### COMPONENTE 2

#### Ficha Técnica de Seguimiento de Indicadores (FTSI)

Nombre del Municipio:	Chichiquila					
Resumen Narrativo de la MIR:	Contribuir a la eficiencia de la seguridad pública municipal mediante acciones de fortalecimiento de los sistemas de seguridad pública y protección civil municipal					
Programa Presupuestario:	Justicia y Seguridad					
Unidad responsable:	02 Tesorería Municipal / 05 Policía					
<b>Datos de Identificación del Indicador</b>						
Nombre del indicador:	Porcentaje de acciones de protección civil realizadas	Tipo de indicador:	Estratégicos			
Descripción ¿qué mide el indicador?	Este indicador mide el cumplimiento de acciones en materia de seguridad pública	Dimensión del indicador:	Eficacia			
Unidad de medida:	Acciones	Unidad Responsable del indicador del Componente 2:	02 Tesorería Municipal / 05 Policía			
Método de cálculo o Fórmula del Indicador:	$(v1/v2) * 100$	Numerador (Variable 1)	25			
		Denominador (Variable 2)	25			
Numerador (Variable 1)	Medio de verificación de las variables					
Numerador (Variable 2)	Número de acciones de protección civil municipal realizadas en 2025					
Total de acciones realizadas en 2025						
<b>Determinación de Metas</b>						
Características del indicador	Claridad	Relevancia	Economía	Monitoreable	Adecuado	Aporte marginal
	X	X	X	X	X	X
Justificación del cumplimiento de las características CREMAA	La integración del indicador no da lugar a interpretaciones	Refleja la dimensión a medir	La información generada a medir está disponible a costo razonable	Sujeto a verificación independiente	Aporta base para evaluar el indicador	Solo cuenta con indicador para medir este nivel
Línea base	Valor	Año	Periodicidad:	Mensual		
	1	2024	Sentido del indicador:	Ascendente	Comportamiento del indicador:	Ascendente
<b>Metas Anuales</b>						
Ejercicio fiscal:	2025	2026	2027	Acumulada	Observaciones y/o comentarios	
Programada	25			25	se logra el 76% toda vez que es una meta de resultado constante por ser prestación de servicio y que lo establecido en este nivel es bajo demanda	
Realizada	19			19		

Programación de Metas subanuales

Metas	1er Trimestre			2do Trimestre			3ro Trimestre			4to Trimestre			Meta acumulada
	Ene	Feb	Mar	Abr	May	Jun	Jul	Ago	Sep	Oct	Nov	Dic	
	Programada (Variable 1)	2	2	2	3	2	2	2	2	2	2	2	
Programada (Variable 2)	2	2	2	3	2	2	2	2	2	2	2	2	25
Realizado (Variable 1)	2	2	2	3	2	2	2	2	2	2	2	2	19
Realizado (Variable 2)	2	2	2	3	2	2	2	2	2	2	2	2	19

Parámetros de semaforización	Ene		Mar		Abr		May		Jun		Jul		Ago		Sep		Oct		Nov		Dic		Cumplimiento del indicador (Realizado entre lo programado)
	Menor a 80%	Critico	Mayor o igual a 80% y menor a 90%	En riesgo	Mayor e igual a 90% y Menor a igual a 110%	Aceptable	Mayor a 110% y menor o igual 120%	En riesgo	Mayor a 120%	Critico													
	Menor a 80%	Critico	Mayor o igual a 80% y menor a 90%	En riesgo	Mayor e igual a 90% y Menor a igual a 110%	Aceptable	Mayor a 110% y menor o igual 120%	En riesgo	Mayor a 120%	Critico												76.00%	

Actividades

Resumen Narrativo	Unidad de medida	1er Trimestre			2do Trimestre			3ro Trimestre			4to Trimestre			Meta acumulada
		Ene	Feb	Mar	Abr	May	Jun	Jul	Ago	Sep	Oct	Nov	Dic	
		Progr.	1	1	1	1	1	1	1	1	1	1	1	
Real.	1	1	1	1	1	1	1	1	1	1	1	1	1	9
Progr.	Adquisición				1									1
Real.				1										1
Progr.	Reuniones				1	1	1	1	1	1	1	1	1	12
Real.				1	1	1	1	1	1	1	1	1	1	9
Progr.														0
Real.														0
Progr.														0
Real.														0

Explicaciones y causas de las variaciones al incumplimiento de la programación ANUAL PARA EL PERIODO QUE SE REPORTA SE HA ATENDIDO ESTE INDICADOR CONFORME A LO PROGRAMADO, RESULTANDO EN EL 76% CORRESPONDIENTE AL TERCER TRIMESTRE, CON UN EJERCICIO PRESUPUESTAL DEL 43% QUE ACUMULATIVAMENTE ES RAZONABLE CON EL EJERCICIO DE RECURSOS, CONSIDERANDO QUE LA EVALUACIÓN DE ESTE NIVEL SE ENCUENTRA PROGRAMADA DE MANERA ANUAL

H. AYUNTAMIENTO CHICHIQUEL  
 PUEBLA 2024-2027  
**CONTRALOR**  
 Municipal

H. AYUNTAMIENTO CHICHIQUEL  
 PUEBLA 2024-2027  
**TESORERÍA**  
 Municipal  
 C. Jesús Díaz López  
 Tesorero Municipal

H. AYUNTAMIENTO CHICHIQUEL  
 PUEBLA 2024-2027  
**Presidente Municipal**  
 Municipal



# Ficha Técnica del Programa presupuestario

## 1. Diagnóstico del Programa presupuestario

### Datos de identificación del Programa Presupuestario (Pp)

Nombre del Municipio: Chichiquila  
 Ejercicio fiscal: 2025  
 Nombre del Programa presupuestario: Educación de Calidad  
 Clave del Programa presupuestario: 4001  
 Dependencia o Entidad responsable del Pp: 02 Tesorería Municipal

### 1.1 Descripción del Problema

#### Antecedentes y definición del problema

El Municipio de Chichiquila realiza acciones insuficientes en materia educativa con igualdad de oportunidades entre hombres y mujeres

#### Justificación del Pp

Con la aplicación del programa se verifica el gasto aplicado a las acciones educativas que permiten el bienestar social

#### Estado actual del problema

La insuficiencia de acciones de fomento educativo genera incipiente desarrollo social

#### Evolución del problema

La atención de acciones de fomento educativo genera percepción y calificación positiva en el municipio que permita el bienestar social, avances en el combate al rezago e igualdad de oportunidades entre hombres y mujeres

#### Experiencias de atención

En la medida en que se genere confianza en la ciudadanía se incentiva la participación ciudadana y se avanza hacia mejores niveles de bienestar, inclusión social y combate al rezago social

### 1.2 Metodología para la identificación de la población objetivo y definición de fuentes de información.

Para llevar a cabo la aplicación de la MML-MIR se atendió a lo establecido en los Lineamientos de Diseño, Modificación y Eliminación de los Programas Presupuestarios del Municipio

### Definición y cuantificación de los conceptos poblacionales del Pp

Población Potencial	Población total del Municipio	Cuantificación: Criterios de Focalización	26928 Territorio
Población Objetivo	Población determinada en el Programa Presupuestario	Cuantificación: Criterios de Focalización	750 Población enfoque del programa
Población atendida (beneficiarios)	Población beneficiada por el programa presupuestario en el ejercicio 2025	Cuantificación: Criterios de Focalización	750 Rezago educativo

H. AYUNTAMIENTO CHICHIQUILA  
PUEBLA 2024-2027  
PRESIDENTE MUNICIPAL

Teresa Díaz López  
Municipal

H. AYUNTAMIENTO CHICHIQUILA  
PUEBLA 2024-2027  
PRESIDENTE MUNICIPAL




# Ficha Técnica del Programa presupuestario

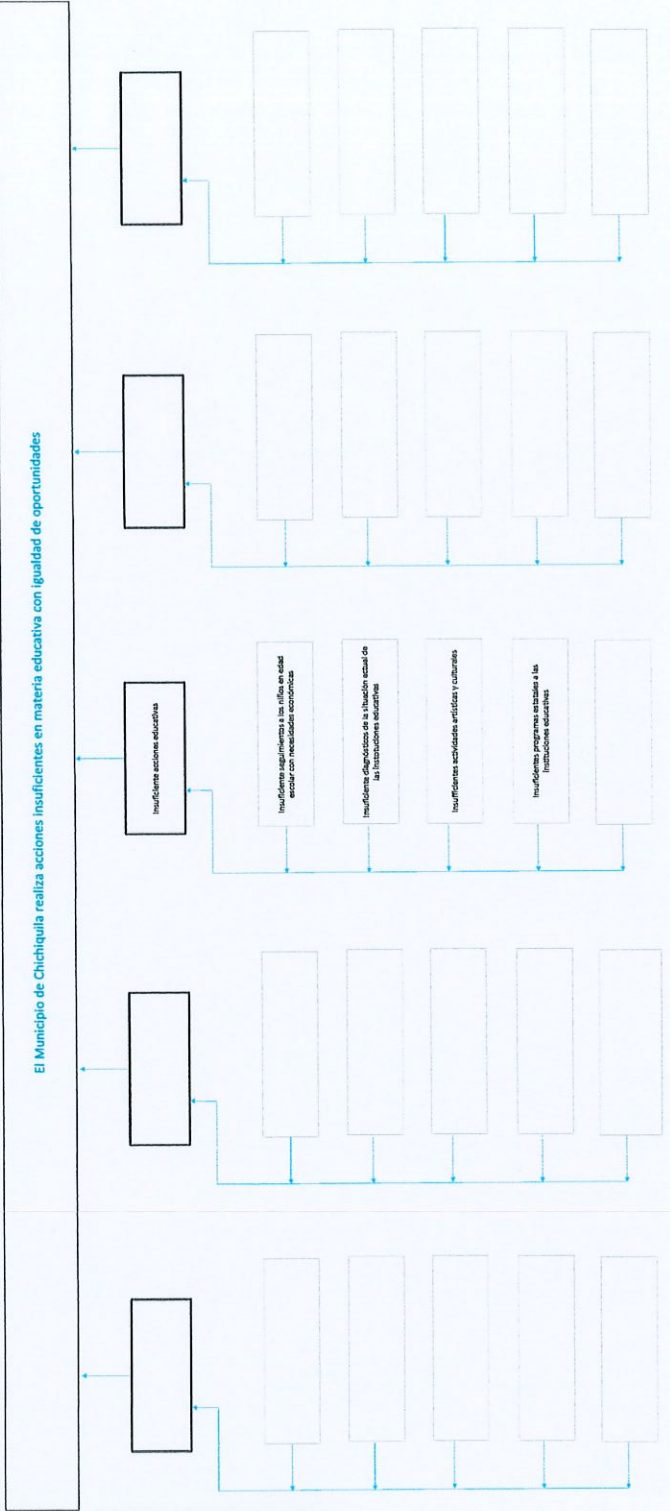
## 2. Estructura Analítica del Programa presupuestario

Datos de identificación del Programa Presupuestario (Pp)	
Nombre del Municipio:	Chichiquila
Ejercicio fiscal:	2025
Nombre del Programa presupuestario:	Educación de Calidad
Clave del Programa presupuestario:	4001
Dependencia o Entidad responsable del Pp:	02 Tesorería Municipal

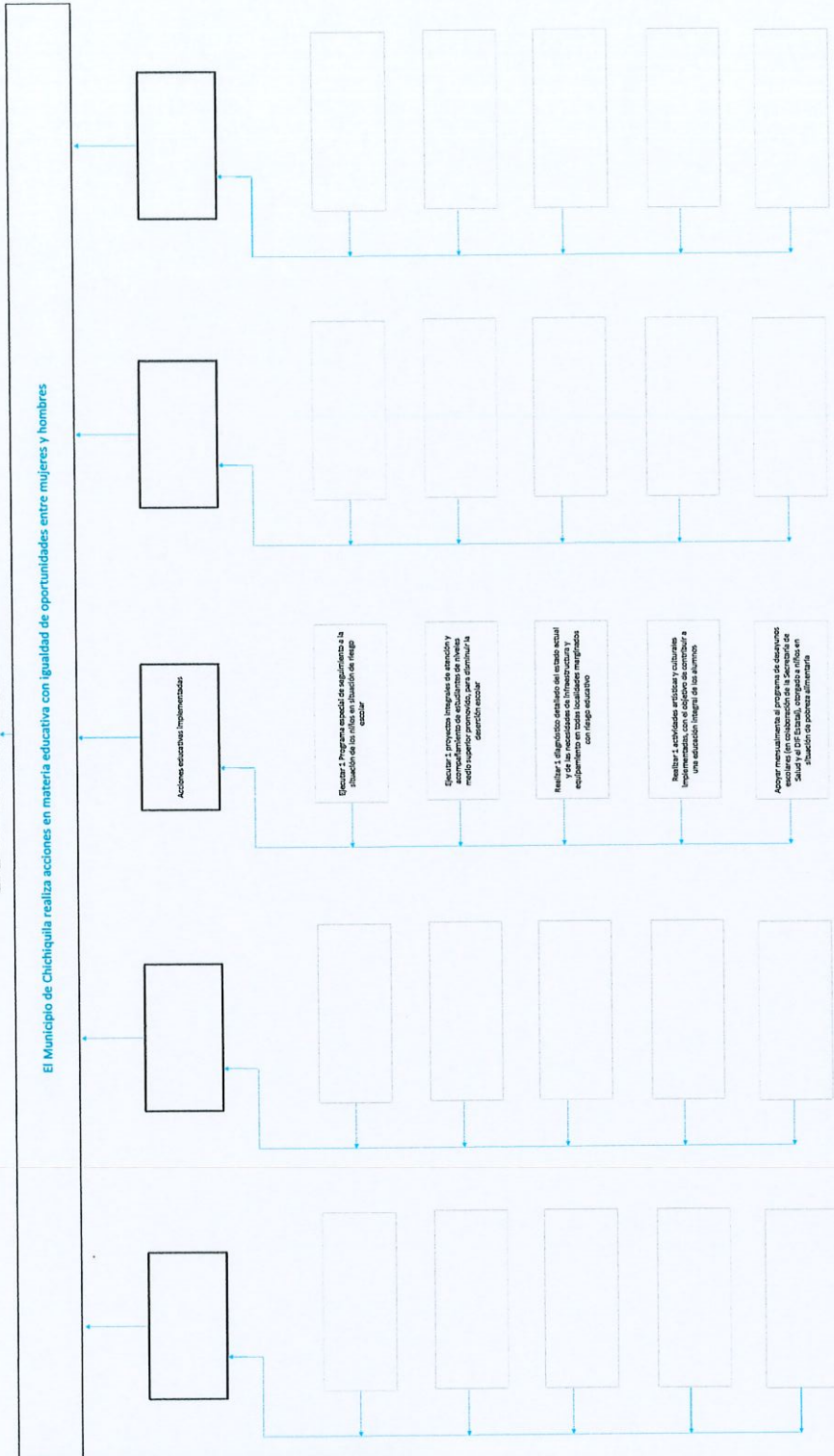
### Análisis del Problema




EFECTOS
PROBLEMATICA IDENTIFICADA
CAUSAS



- Desarrollo económico fortalecido
- Contribución al Bienestar social
- Percepción mejorada del desarrollo educativo



Esta entidad fiscalizada con base en la aplicación de la MVI-MIR y lo establecido en los Lineamientos de Diseño, Modificación y Eliminación de los Pp de este municipio, determinó que las acciones establecidas en este programa para la atención educativa con igualdad de oportunidades entre mujeres y hombres permitirá mejorar la percepción ciudadana, su participación y se avanza hacia mejores niveles de bienestar e inclusión social con perspectiva de género




  
ESTADOS UNIDOS MEXICANOS  
H. AYUNTAMIENTO CHICHQUIULA  
PUEBLA 2024-2027  
CONTRALORIA  
Municipal

  
ESTADOS UNIDOS MEXICANOS  
H. AYUNTAMIENTO CHICHQUIULA  
PUEBLA 2024-2027  
TESORERIA  
Municipal



  
ESTADOS UNIDOS MEXICANOS  
H. AYUNTAMIENTO CHICHQUIULA  
PUEBLA 2024-2027  
PRESIDENTE  
Municipal



  
ESTADOS UNIDOS MEXICANOS  
H. AYUNTAMIENTO CHICHQUIULA  
PUEBLA 2024-2027  
PRESIDENTE  
Municipal



### Ficha Técnica del Programa presupuestario

### 3. Alineación del Programa presupuestario a los Instrumentos de Planeación Estratégica

#### Datos de identificación del Programa Presupuestario (Pp)

Nombre del Municipio:	Chichiquila
Ejercicio fiscal:	2025
Nombre del Programa presupuestario:	Educación de Calidad
Clave del Programa presupuestario:	4001
Dependencia o Entidad responsable del Pp:	02 Tesorería Municipal




Nivel de objetivo de la MIR	Objetivos de Desarrollo Sostenible (ODS) Agenda 2030		Objetivos con enfoque de perspectiva de género e igualdad
	Objetivos	Metas	
Fin	4. Garantizar una educación inclusiva, equitativa y de calidad y promover oportunidades de aprendizaje durante toda la vida para todos.	4.1 De aquí a 2030, asegurar que todas las niñas y todos los niños terminen la enseñanza primaria y secundaria, que ha de ser gratuita, equitativa y de calidad y producir resultados de aprendizaje pertinentes y efectivos 4.3 De aquí a 2030, asegurar el acceso igualitario de todos los hombres y las mujeres a una formación técnica, profesional y superior de calidad, incluida la enseñanza universitaria 4.5 De aquí a 2030, eliminar las disparidades de género en la educación y asegurar el acceso igualitario a todos los niveles de la enseñanza y la formación profesional para las personas vulnerables, incluidas las personas con discapacidad, los pueblos indígenas y los niños en situaciones de vulnerabilidad	Igualdad Sustantiva: Las personas tendrán acceso al mismo trato y oportunidades para el reconocimiento, goce o ejercicio de los derechos humanos y las libertades fundamentales
Propósito	4. Garantizar una educación inclusiva, equitativa y de calidad y promover oportunidades de aprendizaje durante toda la vida para todos.	4.1 De aquí a 2030, asegurar que todas las niñas y todos los niños terminen la enseñanza primaria y secundaria, que ha de ser gratuita, equitativa y de calidad y producir resultados de aprendizaje pertinentes y efectivos 4.3 De aquí a 2030, asegurar el acceso igualitario de todos los hombres y las mujeres a una formación técnica, profesional y superior de calidad, incluida la enseñanza universitaria 4.5 De aquí a 2030, eliminar las disparidades de género en la educación y asegurar el acceso igualitario a todos los niveles de la enseñanza y la formación profesional para las personas vulnerables, incluidas las personas con discapacidad, los pueblos indígenas y los niños en situaciones de vulnerabilidad	Igualdad Sustantiva: Las personas tendrán acceso al mismo trato y oportunidades para el reconocimiento, goce o ejercicio de los derechos humanos y las libertades fundamentales

#### Alineación al Plan Municipal de Desarrollo

Eje	Eje 1. Desarrollo Social y Humano
Objetivo	VI.I.- OBJETIVO En congruencia con el Plan Estatal de Desarrollo 2024-2027 del estado de Puebla y como resultado del diagnóstico, es un objetivo del H. Ayuntamiento Municipal de Chichiquila, Puebla reducir el impacto de la desigualdad social, la pobreza y el grado de marginación a través de la Instalación de Infraestructura social básica. OBJETIVO Gestionar el fortalecimiento de los modelos de atención del Municipio y sus localidades, así como supervisar y apoyar al buen manejo de los recursos garantizando la calidad de los Servicios de Salud.
Estrategias	VI.II.- ESTRATEGIA Desarrollar iniciativas de combate a la desigualdad social y de acceso a los diferentes servicios públicos. VI.III.- ESTRATEGIA Impulsar la cobertura universal de la educación media superior y superior, mediante el incremento de planteles y personal docente, así como el número de modalidades para hacer los servicios accesibles a la población que viva en condiciones de marginación. VI.III.II.- OBJETIVO: Impulsar el desarrollo cultural y deportivo de nuestra población considerando sus valores, concepciones e instituciones propias. VI.III.III.-ESTRATEGIA Fomentar el rescate y la conservación de la cultura de nuestros pueblos indígenas.
Líneas de Acción	Elevar el índice de absorción de alumnos egresados de secundaria Proyectos integrales de atención y acompañamiento de estudiantes de niveles medio superior promovido, para disminuir la deserción Diagnóstico detallado del estado actual y de las necesidades de infraestructura y equipamiento, particularmente en localidades marginadas con riesgo educativo.

#### Alineación al Plan Estatal de Desarrollo

Eje	Eje 4 Desarrollo Integral Educación y Diversidad Cultural
Temática	Educación/Cultura
Objetivo	Mejorar el acceso a una educación de calidad, equitativa e incluyente en todos los niveles. Preservar la diversidad cultural centrándose en la valoración, conservación y difusión del patrimonio cultural y las expresiones artísticas.
Estrategias	Impulsar mecanismos que permitan mejorar la calidad y el acceso a la educación, en todos los niveles. Promover el acceso a la cultura como elemento prioritario e indispensable que contribuya a mejorar las condiciones de bienestar en las personas.
Líneas de Acción	1. Incrementar el acceso a la educación de niñas, niños, adolescentes, jóvenes y población adulta en todos los niveles educativos. 2. Impulsar desde los centros educativos una formación integral con enfoque sensible que abarque el desarrollo de competencias y habilidades, la promoción de valores, el reconocimiento de la cultura, el fomento de ciudadanía, así como el cuidado personal y del medio ambiente. 3. Promover la cultura física, el deporte y el deporte adaptado como elementos de participación y desarrollo de capacidades, para contribuir al bienestar individual y social. 4. Garantizar la igualdad en el acceso a todos los niveles de educación y de formación profesional. 7. Promover una educación inclusiva y con perspectiva de género en todos los niveles, que permita potenciar las capacidades de las personas. 10. Mejorar el equipamiento de las instalaciones educativas de todos los niveles, con énfasis en las necesidades de los grupos en situación de vulnerabilidad. 11. Gestionar la mejora de infraestructura de todos los niveles con énfasis en las localidades de alta y muy alta marginación. 1. Promover el derecho de acceso a la cultura para los grupos en situaciones de vulnerabilidad, especialmente a indígenas. 2. Desarrollar acciones que contribuyan a preservar y promover el patrimonio tangible, intangible y comunitario. 6. Promover la conservación y difusión de las actividades de los espacios culturales en el estado. 7. Fomentar la lectura a través de la promoción de equipos y la ejecución de actividades dirigidas a toda la población. 8. Establecer esquemas de participación intergubernamentales a fin de impulsar el acceso a la cultura.
Indicadores	Cobertura en Educación Básica Número de personas beneficiadas, mediante la proyección de la riqueza cultural Tangible e Intangible, con acciones de carácter Nacional e Internacional





## Ficha Técnica del Programa presupuestario

### 4. Matriz de Indicadores para Resultados (MIR)

#### Datos de identificación del Programa Presupuestario (Pp)

Nombre del Municipio:	Chichiquila
Ejercicio fiscal:	2025
Nombre del Programa presupuestario:	Educación de Calidad
Clave del Programa presupuestario:	4001
Dependencia o Entidad responsable del Pp:	02 Tesorería Municipal

Nivel	Resumen Narrativo (Objetivos)	Indicadores (Nombre del indicador y método de cálculo)	Medios de Verificación	Supuestos
FIN	Contribuir a otorgar apoyos a la educación en el Municipio mediante acciones y programas municipales para el desarrollo de los alumnos	Porcentaje de programas educativos implementados	Reportes de actividades de ejecución de Programa e Informe Anual de Gobierno	Actualización del Presupuesto de Egresos, Ministraciones de Participaciones desfasadas de calendario, Contingencias por desastres naturales y otras, Conflictos sociales y Actualizaciones y recortes a nivel macro.
PROPÓSITO	La población estudiantil de Chichiquila recibe programas y acciones educativas con igualdad de oportunidades entre mujeres y hombres	Porcentaje de estudiantes beneficiados con el programa	Reportes de actividades de ejecución de Programa e Informe Anual de Gobierno	Actualización del Presupuesto de Egresos, Ministraciones de Participaciones desfasadas de calendario, Contingencias por desastres naturales y otras, Conflictos sociales y Actualizaciones y recortes a nivel macro.
COMPONENTES	1	Acciones educativas implementadas	Reportes de actividades de ejecución de Programa e Informe Anual de Gobierno	Actualización del Presupuesto de Egresos, Ministraciones de Participaciones desfasadas de calendario, Contingencias por desastres naturales y otras, Conflictos sociales y Actualizaciones y recortes a nivel macro.
	2			
	3			
	4			
	5			

ACTIVIDADES (COMPONENTE 1)	1.1	Ejecutar 1 Programa especial de seguimiento a la situación de los niños en situación de riesgo escolar	No aplica	Reportes de actividades de ejecución de Programa e Informe Anual de Gobierno	Actualización del Presupuesto de Egresos, Ministraciones de Participaciones desfasadas de calendario, Contingencias por desastres naturales y otras, Conflictos sociales y Actualizaciones y recortes a nivel macro.
	1.2	Ejecutar 1 proyectos integrales de atención y acompañamiento de estudiantes de niveles medio superior promovido, para disminuir la deserción escolar	No aplica	Reportes de actividades de ejecución de Programa e Informe Anual de Gobierno	Actualización del Presupuesto de Egresos, Ministraciones de Participaciones desfasadas de calendario, Contingencias por desastres naturales y otras, Conflictos sociales y Actualizaciones y recortes a nivel macro.
	1.3	Realizar 1 diagnóstico detallado del estado actual y de las necesidades de infraestructura y equipamiento en todas localidades marginadas con riesgo educativo	No aplica	Reportes de actividades de ejecución de Programa e Informe Anual de Gobierno	Actualización del Presupuesto de Egresos, Ministraciones de Participaciones desfasadas de calendario, Contingencias por desastres naturales y otras, Conflictos sociales y Actualizaciones y recortes a nivel macro.
	1.4	Realizar 1 actividades artísticas y culturales implementadas, con el objetivo de contribuir a una educación integral de los alumnos	No aplica	Reportes de actividades de ejecución de Programa e Informe Anual de Gobierno	Actualización del Presupuesto de Egresos, Ministraciones de Participaciones desfasadas de calendario, Contingencias por desastres naturales y otras, Conflictos sociales y Actualizaciones y recortes a nivel macro.
	1.5	Apoyar mensualmente al programa de desayunos escolares (en colaboración de la Secretaría de Salud y el DIF Estatal), otorgado a niños en situación de pobreza alimentaria	No aplica	Reportes de actividades de ejecución de Programa e Informe Anual de Gobierno	Actualización del Presupuesto de Egresos, Ministraciones de Participaciones desfasadas de calendario, Contingencias por desastres naturales y otras, Conflictos sociales y Actualizaciones y recortes a nivel macro.
	1.6	Impulsar el desarrollo cultural de nuestra población considerando sus valores, concepciones e instituciones propias	No aplica	Reportes de actividades de ejecución de Programa e Informe Anual de Gobierno	Actualización del Presupuesto de Egresos, Ministraciones de Participaciones desfasadas de calendario, Contingencias por desastres naturales y otras, Conflictos sociales y Actualizaciones y recortes a nivel macro.
	1.7	Realizar 1 actividades dentro de la casa de la cultura para impartir clases de la lengua natal, danza, y diferentes actividades que involucren el rescate cultural	No aplica	Reportes de actividades de ejecución de Programa e Informe Anual de Gobierno	Actualización del Presupuesto de Egresos, Ministraciones de Participaciones desfasadas de calendario, Contingencias por desastres naturales y otras, Conflictos sociales y Actualizaciones y recortes a nivel macro.
	2.1				
	2.2				
	2.3				
	2.4				
	2.5				
	3.1				
	3.2				
	3.3				
	3.4				
	3.5				
4.1					
4.2					
4.3					
4.4					
4.5					
5.1					
5.2					
5.3					
5.4					
ACTIVIDADES (COMPONENTE 2)					
ACTIVIDADES (COMPONENTE 3)					
ACTIVIDADES (COMPONENTE 4)					
ACTIVIDADES (COMPONENTE 5)					

5.5


Apr probado	Modificador	Devengado	Ejercido
\$ 711,000.00	\$	731,000.00	\$ 527,359.00

Costo Total del Programa

Fuente de Financiamiento			
1.6 Recursos Estatales:	Participacione	Especificar:	Especificar:
\$			
\$	711,000.00		

Monto Especifico (de la Fuente de Financiamiento)

Clasificación Administrativa	Clasificación Funcional y Programática	
	Finalidad	Subfunción
3.0.0.0 SECTOR PÚBLICO MUNICIPAL 3.1.0.0 SECTOR PÚBLICO NO FINANCIERO 3.1.1.0 GOBIERNO GENERAL MUNICIPAL 3.1.1.1 Gobierno Municipal	2. Desarrollo Social	2.4.2 Cultura
	2.4 Recreación, cultura y otras manifestaciones sociales	4001
		Programa presupuestario (letra mayúscula)




H. AYUNTAMIENTO CHICHICUILA  
 PUEBLA 2024-2027  
 Omar Cuellar Montiel  
**CONTRALOR**  
 Municipal



H. AYUNTAMIENTO CHICHICUILA  
 PUEBLA 2024-2027  
 Jesús Díaz López  
 Municipal tesorero Municipal



H. AYUNTAMIENTO CHICHICUILA  
 PUEBLA 2024-2027  
 Presidente Municipal



H. AYUNTAMIENTO CHICHICUILA  
 PUEBLA 2024-2027  
 Presidente Municipal

## Ficha Técnica del Programa presupuestario

### FIN

#### Ficha Técnica de Seguimiento de Indicadores (FTSI)

Nombre del Municipio:	Chichiquila		
Resumen Narrativo de la MIR:	Contribuir a otorgar apoyos a la educación en el Municipio mediante acciones y programas municipales para el desarrollo de los alumnos		
Programa Presupuestario:	Educación de Calidad		
Dependencia o Entidad responsable del Pp:	02 Tesorería Municipal		
<b>Datos de Identificación del Indicador</b>			
Nombre del indicador:	Porcentaje de programas educativos implementados		
Descripción ¿qué mide el indicador?	Este indicador mide el cumplimiento del programa en función		
Unidad de medida:	Programa		
Método de cálculo o Fórmula del Indicador:	$(v1/v2)*100$	Algoritmo	1
Numerador (Variable 1)			1
Denominador (Variable 2)			1
Medios de verificación de las variables Programa educativo implementado Programa educativo programado			
<b>Datos de Identificación del Indicador</b>			
Características del indicador	Claridad X	Relevancia X	Economía X
Justificación del cumplimiento de las características CREMAA	La integración del indicador no da lugar a interpretaciones	Refleja la dimensión a medir	La información generada a medir está disponible a costo razonable
		Sujeto a verificación independiente	Aporta base para evaluar el indicador
		Monitoreable X	Adecuado X
			Aporte marginal X
			Solo cuenta con indicador para medir este nivel



# Ficha Técnica del Programa presupuestario

## FIN

### Ficha Técnica de Seguimiento de Indicadores (FTSI)

Reporte: Tercer Trimestre

Línea base	Valor	Año	Determinación de Metas		Comportamiento del indicador:	Regular
			Periodicidad:	Sentido del indicador:		
	1	2024		Ascendente		
<b>Metas Anuales</b>						
Ejercicio fiscal:	2025	2026	2027	Acumulada (metas de la Administración)	Observaciones y/o comentarios	
Programada	1			1	se logra el 75% toda vez que es una meta de resultado constante por ser prestación de servicio y que lo establecido en este nivel es bajo demanda	
Realizada	1			1		

Metas	Programación de Metas subanuales												Meta Anual (acumulada)	
	1er Trimestre			2do Trimestre			3ro Trimestre			4to Trimestre				
	Ene	Feb	Mar	Abr	May	Jun	Jul	Ago	Sep	Oct	Nov	Dic		
Programada (Variable 1)														1
Programada (Variable 2)														1
Realizado (Variable 1)			1			1								1
Realizado (Variable 2)			1			1								1

Parámetros de semaforización	En riesgo			Mayor a 110% y menor o igual a 120%			En riesgo Mayor a 120%			Cumplimiento del indicador (Realizado entre lo programado)		
	Menor a 80%	Mayor o igual a 80% y menor a 90%	Aceptable	Mayor o igual a 90% y Menor o igual a 110%	Mayor a 110% y menor o igual a 120%	Critico	Critico	Critico	100.00%			

Explicaciones y causas de las variaciones al incumplimiento de la programación ANUAL PARA EL PERIODO QUE SE REPORTA SE HA ATENDIDO ESTE INDICADOR CONFORME A LO PROGRAMADO, RESULTANDO EN EL 75% CORRESPONDIENTE AL TERCER TRIMESTRE. CON UN EJERCICIO PRESUPUESTAL DEL 72% QUE ACUMULATIVAMENTE ES RAZONABLE CON EL EJERCICIO DE RECURSOS, CONSIDERANDO QUE LA EVALUACIÓN DE ESTE NIVEL SE ENCUENTRA PROGRAMADA DE MANERA ANUAL

**AYUNTAMIENTO CHICHIQUILA**  
**PUEBLA 2024-2027**  
**CONTRALOR Municipal**  
**Ómar Cuellar Rodríguez**  
 Contralor Municipal.

**AYUNTAMIENTO CHICHIQUILA**  
**PUEBLA 2024-2027**  
**TESORERÍA Municipal**  
**Jesus Díaz López**  
 Tesorero Municipal.

**AYUNTAMIENTO CHICHIQUILA**  
**PUEBLA 2024-2027**  
**Presidencia Municipal**  
 Presidente Municipal.

## Ficha Técnica del Programa presupuestario

### PROPÓSITO

#### Ficha Técnica de Seguimiento de Indicadores (FTSI)

Reporte: Tercer Trimestre

Nombre del Municipio:	Chichiquila					
Resumen Narrativo de la MIR:	Contribuir a otorgar apoyos a la educación en el Municipio mediante acciones y programas municipales para el desarrollo de los alumnos					
Programa Presupuestario:	Educación de Calidad					
Dependencia o Entidad responsable del Pp:	02 Tesorería Municipal					
<b>Datos de Identificación del Indicador</b>						
Nombre del indicador:	Porcentaje de estudiantes beneficiados con el programa					
Descripción ¿qué mide el indicador?	Este indicador mide el número de personas beneficiadas con el programa					
Unidad de medida:	Personas					
Método de cálculo o Fórmula del Indicador:	$(V1/V2) * 100$	Algoritmo	750			
Numerador (Variable 1)			750			
Denominador (Variable 2)			750			
Medios de verificación de las variables						
Número de estudiantes beneficiados con el programa						
Número de estudiantes programados						
<b>Datos de Identificación del Indicador</b>						
Características del indicador	Claridad	Relevancia	Economía	Monitoreable	Adecuado	Aporte marginal
	X	X	X	X	X	X
Justificación del cumplimiento de las características CREMAA	La integración del indicador no da lugar a interpretaciones	Refleja la dimensión a medir	La información generada a medir está disponible a costo razonable	Sujeto a verificación independiente	Aporta base para evaluar el indicador	Solo cuenta con indicador para medir este nivel

## Ficha Técnica de Seguimiento de Indicadores

Reporte: Tercer Trimestre

### COMPONENTE 1

#### Ficha Técnica de Seguimiento de Indicadores (FTSI)

Chichiquila

Contribuir a otorgar apoyos a la educación en el Municipio mediante acciones y programas municipales para el desarrollo de los alumnos

#### Datos de Identificación del Programa Institucional

Educación de Calidad  
02 Tesorería Municipal

#### Datos de Identificación del Indicador

Porcentaje de acciones en beneficio de la educación realizadas

Este indicador mide el número de acciones realizadas de acuerdo a su programación

Acciones

Algoritmo

$(v1/v2) * 100$

Medio de verificación de las variables

Total de acciones en educación implementadas

Total de acciones en educación programadas

Características del indicador	Claridad	Relevancia	Economía	Monitoreable	Adecuado	Aporte marginal
Justificación del cumplimiento de las características CREMAA	X	X	X	X	X	X
La integración del indicador no da lugar a interpretaciones		Refleja la dimensión a medir	La información generada a medir está disponible a costo razonable	Sujeto a verificación independiente	Aporta base para evaluar el indicador	Solo cuenta con indicador para medir este nivel
Determinación de Metas						
Metas Anuales						
Ejercicio fiscal:	2025	2026	2027	Observaciones y/o comentarios		
Programada	19		19	se logra el 84.21% toda vez que es una meta de resultado constante por ser prestación de servicio y que lo establecido en este nivel es bajo demanda		
Realizada	16		16			







# Ficha Técnica del Programa presupuestario

## 1. Diagnóstico del Programa presupuestario

### Datos de Identificación del Programa Presupuestario (Pp)

Nombre del Municipio: Chichiquila  
 Ejercicio fiscal: 2025  
 Nombre del Programa presupuestario: Gobierno Honesto Y al Servicio de la Gente  
 Clave del Programa presupuestario: 5001  
 Dependencia o Entidad responsable del Pp: 01. Presidencia Municipal / 02. Tesorería Municipal

### 1.1 Descripción del Problema

#### Antecedentes y definición del problema

El Municipio de Chichiquila cuenta con insuficientes mecanismos eficientes en materia de rendición de cuentas que privilegien la participación equitativa de hombres y mujeres

#### Justificación del Pp

Con la aplicación del Programa se permite verificar la aplicación del gasto público enfocado a la implementación de herramientas de buen gobierno y la actividad operativa administrativa hacia el desarrollo administrativo y cumplimiento a diversas obligaciones inherentes al quehacer gubernamental

#### Estado actual del problema

La insuficiencia de mecanismos para la rendición de cuentas genera una incipiente administración de recursos, poca credibilidad en la ciudadanía y población en general

#### Evolución del problema

La atención de la insuficiencia de mecanismos para la rendición de cuentas permitirá mejorar el quehacer público, traducido en buenas prácticas, mayor confianza de la ciudadanía hacia la gestión gubernamental, permitiendo así mejores servicios a la población

#### Experiencias de atención

En la medida en que se genere confianza en la ciudadanía se incentiva la participación ciudadana y se avanza hacia un gobierno para resultados

### 1.2 Metodología para la identificación de la población objetivo y definición de fuentes de información.

Para llevar a cabo la aplicación de la MML-MIR se atendió a lo establecido en los Lineamientos de Diseño, Modificación y Eliminación de los Programas Presupuestarios del Municipio

#### Definición y cuantificación de los conceptos poblacionales del Pp

Población Potencial	Población total del Municipio	Cuantificación: Criterios de Focalización	26928 Territorio
Población Objetivo	Población determinada en el Programa Presupuestario	Cuantificación: Criterios de Focalización	26928 Población enfoque del programa
Población atendida (beneficiarios)	Población beneficiada por el programa presupuestario en el ejercicio 2025	Cuantificación: Criterios de Focalización	26928 Atención Primaria de Servicios (Administrativos)

C. Omar Cuellar Montiel  
 Contralor Municipal




# Ficha Técnica del Programa presupuestario

## 2. Estructura Analítica del Programa presupuestario

### Datos de identificación del Programa Presupuestario (Pp)

Nombre del Municipio:	Chichiquila
Ejercicio fiscal:	2025
Nombre del Programa presupuestario:	Gobierno Honesto y al Servicio de la Gente
Clave del Programa presupuestario:	5001
Dependencia o Entidad responsable del Pp:	01 Presidencia Municipal / 02 Tesorería Municipal

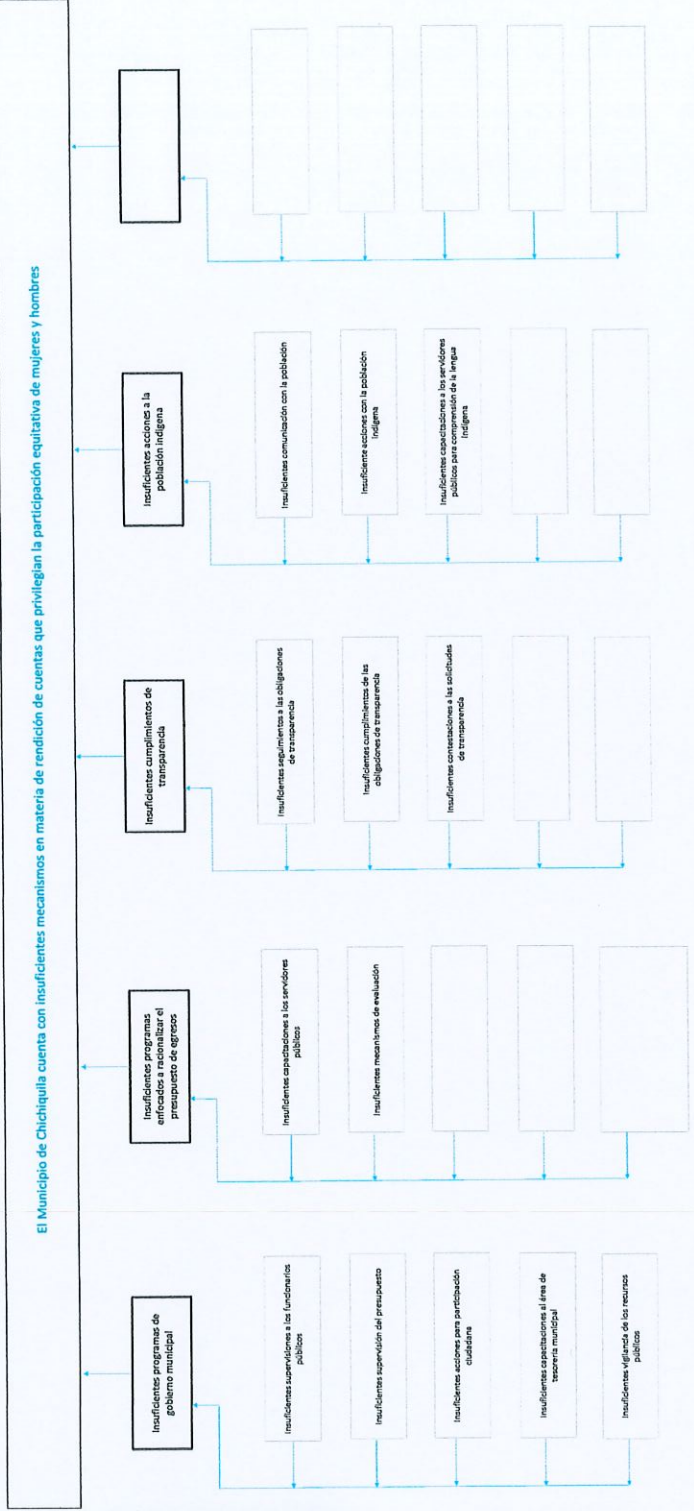
Actual del Proceso

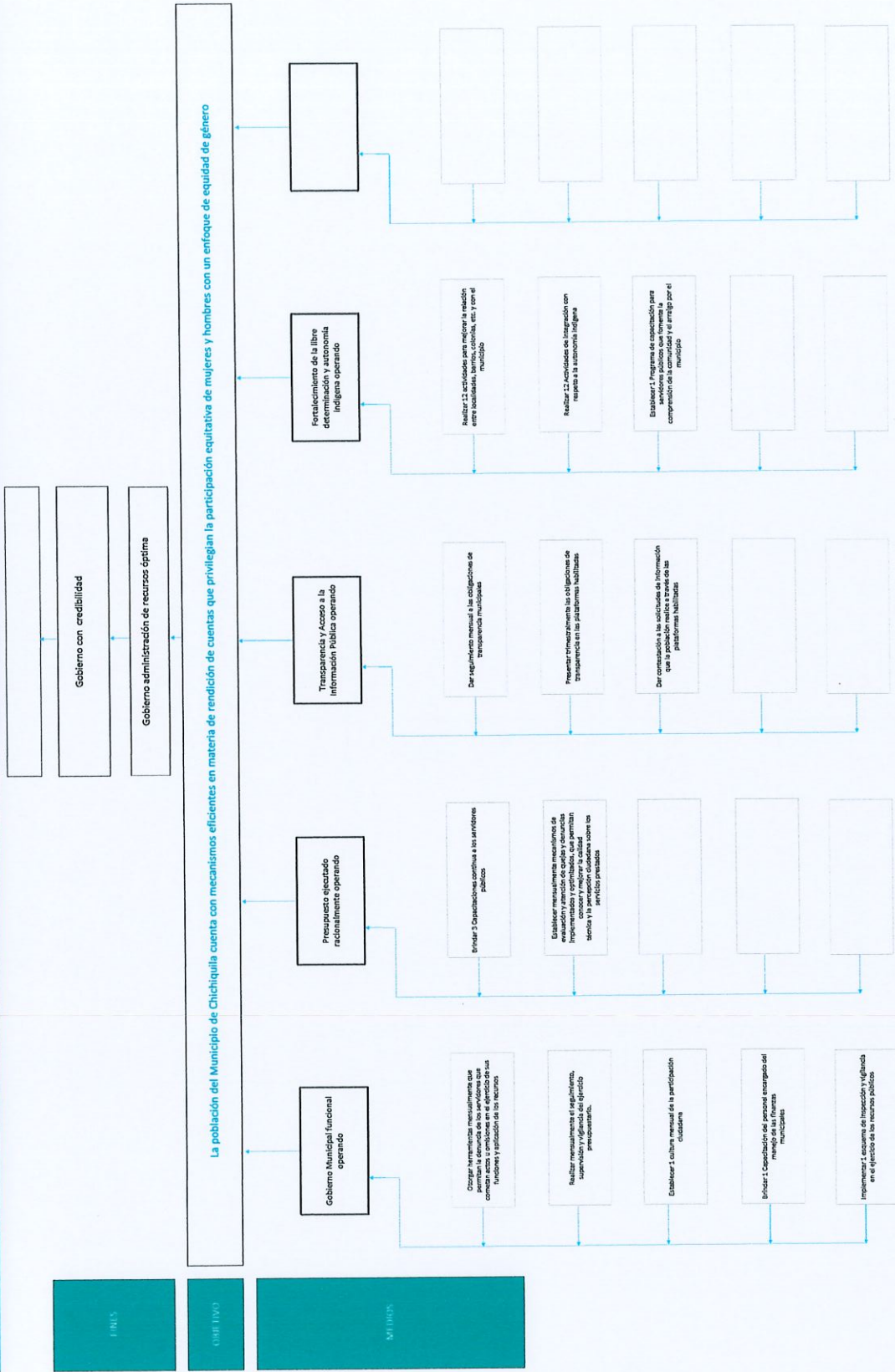


**EFECTOS**

**PROBLEMATICA IDENTIFICADA**

**CAUSAS**









## Ficha Técnica del Programa presupuestario

### 3. Alineación del Programa presupuestario a los Instrumentos de Planeación Estratégica

#### Datos de identificación del Programa Presupuestario (Pp)

Nombre del Municipio: Chichiquila

Ejercicio fiscal: 2025

Nombre del Programa presupuestario: Gobierno Honesto y al Servicio de la Gente

Clave del Programa presupuestario: 5001

Dependencia o Entidad responsable del Pp: 01 Presidencia Municipal / 02 Tesorería Municipal

Fin	Nivel de objetivo de la MIR	Objetivos de Desarrollo Sostenible (ODS) Agenda 2030		Objetivos con enfoque de perspectiva de género e igualdad
		Objetivos	Metas	
Contribuir a brindar confianza ciudadana en el Municipio de Chichiquila mediante el establecimiento de una administración racional y austera con los recursos obtenidos por la población	16. Promover sociedades pacíficas e inclusivas para el desarrollo sostenible, facilitar el acceso a la justicia para todos y crear instituciones eficaces, responsables e inclusivas a todos los niveles.	16.5 Reducir considerablemente la corrupción y el soborno en todas sus formas 16.6 Crear a todos los niveles instituciones eficaces y transparentes que rindan cuentas 16.7 Garantizar la adopción en todos los niveles de decisiones inclusivas, participativas y representativas que respondan a las necesidades	Igualdad Sustantiva: Las personas tendrán acceso al mismo trato y oportunidades para el reconocimiento, goce o ejercicio de los derechos humanos y las libertades fundamentales	
La población de Chichiquila cuenta con mecanismos eficientes en materia de rendición de cuentas que privilegian la participación equitativa de mujeres y hombres con un enfoque de equidad de género	16. Promover sociedades pacíficas e inclusivas para el desarrollo sostenible, facilitar el acceso a la justicia para todos y crear instituciones eficaces, responsables e inclusivas a todos los niveles.	16.5 Reducir considerablemente la corrupción y el soborno en todas sus formas 16.6 Crear a todos los niveles instituciones eficaces y transparentes que rindan cuentas 16.7 Garantizar la adopción en todos los niveles de decisiones inclusivas, participativas y representativas que respondan a las necesidades	Igualdad Sustantiva: Las personas tendrán acceso al mismo trato y oportunidades para el reconocimiento, goce o ejercicio de los derechos humanos y las libertades fundamentales	

#### Alineación al Plan Municipal de Desarrollo


Eje	Eje 3. Gobierno Honesto y de Resultados		
Objetivo	VIII.II.OBJETIVO Garantizar la aplicación clara de los recursos y la rendición de cuentas por parte de los integrantes del H. Ayuntamiento de Chichiquila.		
Estrategias	VIII.III.- ESTRATEGIA Fomento a la participación ciudadana en la rendición de cuentas.		
Líneas de Acción	Seguimiento, supervisión y vigilancia del ejercicio presupuestario. Cultura de la participación ciudadana.		

Alineación al Plan Estatal de Desarrollo



Eje	Eje 5 Transparencia, Participación Ciudadana y Combate a la Corrupción
Temática	Gobierno eficiente
Objetivo	Administrar de manera eficiente los recursos públicos disponibles para alcanzar las metas económicas, sociales y fiscales.
Estrategias	Promover una cultura de eficiencia y mejora continua, para lograr un adecuado
Líneas de Acción	<ol style="list-style-type: none"> <li>1. Impulsar la recaudación de los ingresos públicos mediante esquemas de tributación eficientes que promuevan el cumplimiento voluntario y oportuno de obligaciones, y minimicen la evasión fiscal.</li> <li>3. Mejorar la distribución del gasto público, a través de una gestión eficiente, transparente y orientada a resultados, asegurando que los recursos se asignen prioritariamente a programas de mayor beneficio a la población.</li> <li>8. Proporcionar seguridad jurídica y transparencia a las transacciones inmobiliarias y los derechos que recaen sobre ella.</li> </ol>
Indicadores	Diagnóstico sobre el avance en la implementación del PBR-SED




H. AYUNTAMIENTO CHICHICHIQUILA  
PUEBLA 2024-2027  
CONTRALORIA  
Municipal  
C. Omar Cuellar Montiel  
Contralor Municipal.

H. AYUNTAMIENTO CHICHICHIQUILA  
PUEBLA 2024-2027  
TESORERÍA  
Municipal  
Díaz López  
Municipal

H. AYUNTAMIENTO CHICHICHIQUILA  
PUEBLA 2024-2027  
PRESIDENTE  
Municipal  
Hernández López  
Municipal





## Ficha Técnica del Programa presupuestario

### 4. Matriz de Indicadores para Resultados (MIR)

#### Datos de identificación del Programa Presupuestario (Pp)

Nombre del Municipio:	Chichiquila
Ejercicio fiscal:	2025
Nombre del Programa presupuestario:	Gobierno Honesto y al Servicio de la Gente
Clave del Programa presupuestario:	5001
Dependencia o Entidad responsable del Pp:	01 Presidencia Municipal / 02 Tesorería Municipal

Nivel	Resumen Narrativo (Objetivos)	Indicadores (Nombre del indicador y método de cálculo)	Medios de Verificación	Supuestos
FIN	Contribuir a brindar confianza ciudadana en el Municipio de Chichiquila mediante el establecimiento de una administración racional y austera con los recursos obtenidos por la población	Porcentaje de programas de mejora administrativa operando en 2025	Reportes de actividades de ejecución del Programa e Informe Anual de Gobierno	Actualización de las Reglas de Operación de Presupuesto de Egresos, Participaciones desfasadas de calendario, Contingencias por desastres naturales y otras, Conflictos sociales y Actualizaciones.
PROPÓSITO	La población de Chichiquila cuenta con mecanismos eficientes en materia de rendición de cuentas que privilegian la participación equitativa de mujeres y hombres con un enfoque de equidad de género	Porcentaje de población beneficiada con mecanismos eficientes implementados	Reportes de actividades de ejecución del Programa e Informe Anual de Gobierno	Actualización de las Reglas de Operación de Presupuesto de Egresos, Participaciones desfasadas de calendario, Contingencias por desastres naturales y otras, Conflictos sociales y Actualizaciones.
COMPONENTES	1 Gobierno Municipal funcional operando	Porcentaje de acciones realizadas	Reportes de actividades de ejecución del Programa e Informe Anual de Gobierno	Actualización de las Reglas de Operación de Presupuesto de Egresos, Participaciones desfasadas de calendario, Contingencias por desastres naturales y otras, Conflictos sociales y Actualizaciones.
	2 Presupuesto ejecutado racionalmente operando	Porcentaje de acciones realizadas	Reportes de actividades de ejecución del Programa e Informe Anual de Gobierno	Actualización de las Reglas de Operación de Presupuesto de Egresos, Participaciones desfasadas de calendario, Contingencias por desastres naturales y otras, Conflictos sociales y Actualizaciones.
	3 Transparencia y Acceso a la Información Pública operando	Porcentaje de acciones de Transparencia y Acceso a la Información Pública operando	Reportes de actividades de ejecución del Programa e Informe Anual de Gobierno	Actualización de las Reglas de Operación de Presupuesto de Egresos, Participaciones desfasadas de calendario, Contingencias por desastres naturales y otras, Conflictos sociales y Actualizaciones.
	4 Fortalecimiento de la libre determinación y autonomía indígena operando	Porcentaje de acciones realizadas	Reportes de actividades de ejecución del Programa e Informe Anual de Gobierno	Actualización de las Reglas de Operación de Presupuesto de Egresos, Participaciones desfasadas de calendario, Contingencias por desastres naturales y otras, Conflictos sociales y Actualizaciones.
	5			

ACTIVIDADES (COMPONENTE 1)	1.1	Otorgar herramientas mensualmente que permitan la denuncia de los servidores que cometan actos u omisiones en el ejercicio de sus funciones y aplicación de los recursos	No aplica	Reportes de actividades de ejecución del Programa e Informe Anual de Gobierno	Actualización de las Reglas de Operación de Presupuesto de Egresos, Participaciones desfasadas de calendario, Contingencias por desastres naturales y otras, Conflictos sociales y Actualizaciones.
	1.2	Realizar mensualmente el seguimiento, supervisión y vigilancia del ejercicio presupuestario.	No aplica	Reportes de actividades de ejecución del Programa e Informe Anual de Gobierno	Actualización de las Reglas de Operación de Presupuesto de Egresos, Participaciones desfasadas de calendario, Contingencias por desastres naturales y otras, Conflictos sociales y Actualizaciones.
	1.3	Establecer 1 cultura mensual de la participación ciudadana	No aplica	Reportes de actividades de ejecución del Programa e Informe Anual de Gobierno	Actualización de las Reglas de Operación de Presupuesto de Egresos, Participaciones desfasadas de calendario, Contingencias por desastres naturales y otras, Conflictos sociales y Actualizaciones.
	1.4	Brindar 1 Capacitación del personal encargado del manejo de las finanzas municipales	No aplica	Reportes de actividades de ejecución del Programa e Informe Anual de Gobierno	Actualización de las Reglas de Operación de Presupuesto de Egresos, Participaciones desfasadas de calendario, Contingencias por desastres naturales y otras, Conflictos sociales y Actualizaciones.
	1.5	Implementar 1 esquema de inspección y vigilancia en el ejercicio de los recursos públicos	No aplica	Reportes de actividades de ejecución del Programa e Informe Anual de Gobierno	Actualización de las Reglas de Operación de Presupuesto de Egresos, Participaciones desfasadas de calendario, Contingencias por desastres naturales y otras, Conflictos sociales y Actualizaciones.
ACTIVIDADES (COMPONENTE 2)	2.1	Brindar 3 Capacitaciones continua a los servidores públicos	No aplica	Reportes de actividades de ejecución del Programa e Informe Anual de Gobierno	Actualización de las Reglas de Operación de Presupuesto de Egresos, Participaciones desfasadas de calendario, Contingencias por desastres naturales y otras, Conflictos sociales y Actualizaciones.
	2.2	Establecer mensualmente mecanismos de evaluación y atención de quejas y denuncias implementados y optimizados, que permitan conocer y mejorar la calidad técnica y la percepción ciudadana sobre los servicios prestados	No aplica	Reportes de actividades de ejecución del Programa e Informe Anual de Gobierno	Actualización de las Reglas de Operación de Presupuesto de Egresos, Participaciones desfasadas de calendario, Contingencias por desastres naturales y otras, Conflictos sociales y Actualizaciones.
	2.3				
	2.4				
	2.5				
ACTIVIDADES (COMPONENTE 3)	3.1	Dar seguimiento mensual a las obligaciones de transparencia municipales	No aplica	Reportes de actividades de ejecución del Programa e Informe Anual de Gobierno	Actualización de las Reglas de Operación de Presupuesto de Egresos, Participaciones desfasadas de calendario, Contingencias por desastres naturales y otras, Conflictos sociales y Actualizaciones.
	3.2	Presentar trimestralmente las obligaciones de transparencia en las plataformas habilitadas	No aplica	Reportes de actividades de ejecución del Programa e Informe Anual de Gobierno	Actualización de las Reglas de Operación de Presupuesto de Egresos, Participaciones desfasadas de calendario, Contingencias por desastres naturales y otras, Conflictos sociales y Actualizaciones.
	3.3	Dar contestación a las solicitudes de información que la población realice a través de las plataformas habilitadas	No aplica	Reportes de actividades de ejecución del Programa e Informe Anual de Gobierno	Actualización de las Reglas de Operación de Presupuesto de Egresos, Participaciones desfasadas de calendario, Contingencias por desastres naturales y otras, Conflictos sociales y Actualizaciones.
	3.4				

3.5				Reportes de actividades de los responsables de ejecución del Programa e Informe Anual de Gobierno	Actualización de las Reglas de Operación de Presupuesto de Egresos, Participaciones desfasadas de calendario, Contingencias por desastres naturales y otras, Conflictos sociales y Actualizaciones.
4.1	Realizar 12 actividades para mejorar la relación entre localidades, barrios, colonias, etc. y con el municipio	No aplica			
4.2	Realizar 12 Actividades de integración con respeto a la autonomía indígena	No aplica			
4.3	Establecer 1 Programa de capacitación para servidores públicos que fomente la comprensión de la comunidad y el arraigo por el municipio	No aplica			
4.4					
4.5					
5.1					
5.2					
5.3					
5.4					
5.5					

Costo Total del Programa	Aprobado	Multiplicado	Desagregado	Ejercido
\$	2,024,571.70 \$	2,024,571.70 \$	1,338,801.33 \$	1,338,801.33

Fuente de financiamiento			
1.1 Recursos Fiscales;	Otro	Participaciones	1.6 Recursos Estatales;
\$	80,571.70 \$	1,944,000.00	

Clasificación Administrativa		Clasificación Funcional y Programática	
3.0.0.0 SECTOR PÚBLICO MUNICIPAL	3.1.0.0 SECTOR PÚBLICO NO FINANCIERO	Función	Subfunción
3.1.1.0.0 GOBIERNO GENERAL MUNICIPAL	3.1.1.1.0 Gobierno Municipal	1. Gobierno	1.5. Asuntos financieros y hacendarios
			1.5.2 Asuntos Hacendarios
			5001

C. Omar Cuelier Montiel  
 Contralor Municipal.



H. AYUNTAMIENTO CHICHICUILA  
 PUEBLA 2024-2027  
 Tesis Jesús Hernández López  
 Presidente Municipal.



H. AYUNTAMIENTO CHICHICUILA  
 PUEBLA 2024-2027  
 Tesis Jesús Hernández López  
 Presidente Municipal.





# Ficha Técnica del Programa presupuestario

## FIN

### Ficha Técnica de Seguimiento de Indicadores (FTSI)

Nombre del Municipio:	Chichiquila		
Resumen Narrativo de la MIR:	Contribuir a brindar confianza ciudadana en el Municipio de Chichiquila mediante el establecimiento de una administración racional y austera con los recursos obtenidos por la población		
Programa Presupuestario:	Gobierno Honesto y al Servicio de la Gente		
Dependencia o Entidad responsable del Pp:	01. Presidencia Municipal / 02. Tesorería Municipal		

Datos de Identificación del Indicador			
Nombre del indicador:	Porcentaje de programas de mejora administrativa operando en 2025		
Descripción ¿qué mide el indicador?:	Este indicador mide la aplicación del gasto en las actividades administrativas que permitan la mejora administrativa y su aportación hacia una gestión para resultados		
Unidad de medida:	Programa		
Método de cálculo o Fórmula del indicador:	(V1/V2)*100	Algoritmo	4
			4
	Medios de verificación de las variables		
Numerador (Variable 1)	Número de programas de mejora administrativa implementados en 2025		
Denominador (Variable 2)	Total de programas 2025 administrativos desarrollados		

Características del indicador	Claridad	Relevancia	Economía	Monitoreable	Adecuado	Aporte marginal
Justificación del cumplimiento de las características CREMAA	X	X	X	X	X	X
La integración del indicador no da lugar a interpretaciones						

## Ficha Técnica del Programa presupuestario

FIN

### Ficha Técnica de Seguimiento de Indicadores (FTSI)


Reporte: Tercer Trimestre

Línea base	Valor	Año	Determinación de Metas		Ascendente	Comportamiento del indicador:	Ascendente
			Periodicidad:	Sentido del indicador:			
Ejercicio fiscal:	2025	2026	2027	Acumulada (metas de la Administración)		Observaciones y/o comentarios	
Programada	4		4			se logra el 75% toda vez que es una meta de resultado constante por ser prestación de servicio y que lo establecido en este nivel es bajo demanda	
Realizada	4		4				


Metas	Programación de Metas subanuales												Meta Anual (acumulada)
	1er Trimestre			2do Trimestre			3ro Trimestre			4to Trimestre			
Programada (Variable 1)	Ene	Feb	Mar	Abr	May	Jun	Jul	Ago	Sep	Oct	Nov	Dic	
Programada (Variable 2)													4
Realizado (Variable 1)			4			4							4
Realizado (Variable 2)			4			4							4


Parámetros de semaforización	Menor a 80%	Crítico	Mayor o igual a 80% y menor a 90%	En riesgo	Mayor o igual a 90% y Menor o igual a 110%	Aceptable	Mayor a 110% y menor o igual a 120%	En riesgo	Mayor a 120%	Crítico	Cumplimiento del indicador (Realizado entre lo programado)
											100.00%

Explicaciones y causas de las variaciones al incumplimiento de la programación ANUAL  
 PARA EL PERIODO QUE SE REPORTA SE HA ATENDIDO ESTE INDICADOR CONFORME A LO PROGRAMADO, RESULTANDO EN EL 75% CORRESPONDIENTE AL TERCER TRIMESTRE, CON UN EJERCICIO PRESUPUESTAL DEL 66% QUE ACUMULATIVAMENTE ES RAZONABLE CON EL EJERCICIO DE RECURSOS, CONSIDERANDO QUE LA EVALUACIÓN DE ESTE NIVEL SE ENCUENTRA PROGRAMADA DE MANERA ANUAL

  
 C. Omar Cuellar Montiel  
 Contralor Municipal.



  
 H. AYUNTAMIENTO CHICHIQUILA  
 PUEBLA 2024-2027  
 C. Jesús Díaz López  
 Presidente Municipal.

  
 H. AYUNTAMIENTO CHICHIQUILA  
 PUEBLA 2024-2027  
 C. Jesús Hernández López  
 Presidente Municipal.



## Ficha Técnica del Programa presupuestario

Reporte: Tercer Trimestre

### PROPÓSITO

#### Ficha Técnica de Seguimiento de Indicadores (FTSI)

Nombre del Municipio:	Chichiquila		
Resumen Narrativo de la MIR:	Contribuir a brindar confianza ciudadana en el Municipio de Chichiquila mediante el establecimiento de una administración racional y austera con los recursos obtenidos por la población		
Programa Presupuestario:	Gobierno Honesto y al Servicio de la Gente		
Dependencia o Entidad responsable del Pp:	01 Presidencia Municipal / 02 Tesorería Municipal		
<b>Datos de Identificación del Programa Institucional</b>			
Nombre del indicador:	Porcentaje de población beneficiada con mecanismos eficientes implementados		Tipo de indicador:
Descripción ¿qué mide el indicador?	Este indicador mide el número de personas beneficiadas con el programa		Dimensión del indicador:
Unidad de medida:	Habitantes		Unidad Responsable del indicador de PROPÓSITO:
Método de cálculo o Fórmula del indicador:	(V1/V2)*100	Algoritmo	01 Presidencia Municipal / 02 Tesorería Municipal / 04 Recursos Materiales
Numerador (Variable 1)	Medios de verificación de las variables		
Denominador (Variable 2)	Número de habitantes beneficiados con mecanismos en materia de rendición de cuentas que privilegian la participación equitativa de mujeres y hombres en 2025		
Total de población del Municipio			
Características del indicador	Claridad	Relevancia	Monitoreable
	X	X	X
Justificación del cumplimiento de las características CREMAA	La integración del indicador no da lugar a interpretaciones	Refleja la dimensión a medir	Sujeto a verificación independiente
		La información generada a medir está disponible a costo razonable	Aporta base para evaluar el indicador
			Adecuado
			X
			Aporte marginal
			X
			Solo cuenta con indicador para medir este nivel

Ficha Técnica del Programa presupuestario

PROPÓSITO

Ficha Técnica de Seguimiento de Indicadores (FTSI)



		Determinación de Metas											
		Anual											
		Periodicidad:											
		Sentido del indicador:											
		Ascendente											
		Comportamiento del indicador:											
		Regular											
		Observaciones y/o comentarios											
		Metas Anuales											
		Acumulada (metas de la Administración)											
Línea base	26928	2024											
Ejercicio fiscal:	2025	2026											
Programada	26928	26928											
Realizada	21600	21600											

		Programación de Metas subanuales											
		1er Trimestre			2do Trimestre			3ro Trimestre			4to Trimestre		
		Ene	Feb	Mar	Abr	May	Jun	Jul	Ago	Sep	Oct	Nov	Dic
		Meta Anual (acumulada)											
Metas													
Programada (Variable 1)													26928
Programada (Variable 2)													26928
Realizado (Variable 1)				7600			8200			5800			21600
Realizado (Variable 2)				7600			8200			5800			21600

		Mayor o igual a 80% y menor a 90%			En riesgo			Mayor o igual a 90% y menor a 110%			Aceptable			Mayor a 110% y menor o igual a 120%			En riesgo			Mayor a 120%			Crítico			Cumplimiento del indicador (Realizado entre lo programado)								
Parámetros de semaforización		Menor a 80%			Crítico			Mayor o igual a 80% y menor a 90%			En riesgo			Mayor o igual a 90% y menor a 110%			Aceptable			Mayor a 110% y menor o igual a 120%			En riesgo			Mayor a 120%			Crítico			80.21%		


Explicaciones y causas de las variaciones al incumplimiento de la programación ANUAL

PARA EL PERIODO QUE SE REPORTA SE HA ATENDIDO ESTE INDICADOR CONFORME A LO PROGRAMADO, RESULTANDO EN EL 80.21% CORRESPONDIENTE AL TERCER TRIMESTRE, CON UN EJERCICIO PRESUPUESTAL DEL 66% QUE ACUMULATIVAMENTE ES RAZONABLE CON EL EJERCICIO DE RECURSOS, CONSIDERANDO QUE LA EVALUACION DE ESTE NIVEL SE ENCUENTRA PROGRAMADA DE MANERA ANUAL

C. Omar Cuellar Montiel  
Contralor Municipal.

H. AYUNTAMIENTO CHICHICHIQUILA  
PUEBLA 2024-2027  
TESORERO MUNICIPAL  
Jesús Díaz López

H. AYUNTAMIENTO CHICHICHIQUILA  
PUEBLA 2024-2027  
PRESIDENTE MUNICIPAL  
Jesús Hernández López





## Ficha Técnica de Seguimiento de Indicadores

Reporte: **Tercer Trimestre**

### COMPONENTE 1

Nombre del Municipio:	Chichiquila		
Resumen Narrativo de la MIR:	Contribuir a brindar confianza ciudadana en el Municipio de Chichiquila mediante el establecimiento de una administración racional y austera con los recursos obtenidos por la población		
Programa Presupuestario:	Gobierno Honesto y al Servicio de la Gente		
Unidad responsable:	01. Presidencia Municipal / 02. Tesorería Municipal / 04. Recursos Materiales		

Datos de Identificación del Indicador			
Nombre del indicador:	Porcentaje de acciones realizadas	Tipo de indicador:	Gestión
Descripción ¿qué mide el indicador?	Este indicador mide el cumplimiento de acciones realizadas	Dimensión del indicador:	Eficacia
Unidad de medida:	Acciones	Unidad Responsable del indicador del Componente 1:	02. Tesorería Municipal
Método de cálculo o Fórmula del Indicador:	$(\frac{r1}{r2}) * 100$	Numerador (Variable 1)	38
		Denominador (Variable 2)	38
		Algoritmo	
		Medio de verificación de las variables	
		Total de acciones de servicios administrativos otorgados en 2025	
		Total de servicios administrativos programados	

Características del indicador	Claridad	Relevancia	Economía	Monitoreable	Adecuado	Aporte marginal

Determinación de Metas					
Línea base	Valor	Año	Periodicidad:	Mensual	
				Ascendente	Comportamiento del indicador:
Ejercicio fiscal:	2025	2026	2027	Acumulada	Observaciones y/o comentarios
Programada	38			38	se logra el 76.32% toda vez que es una meta de resultado constante por ser prestación de servicio y que lo establecido en este nivel es bajo demanda
Realizada	29			29	


Programación de Metas subanuales

Metas	1er Trimestre			2do Trimestre			3ro Trimestre			4to Trimestre			Meta acumulada
	Ene	Feb	Mar	Abr	May	Jun	Jul	Ago	Sep	Oct	Nov	Dic	
	Programada (Variable 1)	3	3	4	3	3	4	3	3	3	3	3	
Programada (Variable 2)	3	3	4	3	3	4	3	3	3	3	3	3	38
Realizado (Variable 1)	3	3	4	3	3	4	3	3	3	3	3	3	29
Realizado (Variable 2)	3	3	4	3	3	4	3	3	3	3	3	3	29
Parámetros de semaforización	Menor a 80%	Crítico	Mayor o igual a 80% y menor a 90%	En riesgo	Mayor o igual a 90% y menor a 110%	Aceptable	Mayor o igual a 110% y menor o igual a 120%	En riesgo	Mayor a 120%	Crítico	Cumplimiento del indicador (Realizado entre lo programado)		76.32%


Actividades

Resumen Narrativo	Unidad de medida	1er Trimestre			2do Trimestre			3ro Trimestre			4to Trimestre			Meta acumulada
		Ene	Feb	Mar	Abr	May	Jun	Jul	Ago	Sep	Oct	Nov	Dic	
		Progr.	1	1	1	1	1	1	1	1	1	1	1	
Herramientas	Real.	1	1	1	1	1	1	1	1	1	1	1	9	
2.- Realizar mensualmente el seguimiento, supervisión y vigilancia del ejercicio presupuestario.	Supervisión	Progr.	1	1	1	1	1	1	1	1	1	1	1	12
Real.	1	1	1	1	1	1	1	1	1	1	1	1	9	
3.- Establecer 1 cultura mensual de la participación ciudadana	Participación	Progr.	1	1	1	1	1	1	1	1	1	1	1	12
Real.	1	1	1	1	1	1	1	1	1	1	1	1	9	
4.- Brindar 1 Capacitación del personal encargado del manejo de las finanzas municipales	Capacitación	Progr.	1	1	1	1	1	1	1	1	1	1	1	1
Real.	1	1	1	1	1	1	1	1	1	1	1	1	1	
5.- Implementar 1 esquema de inspección y vigilancia en el ejercicio de los recursos públicos	Vigilancia	Progr.	1	1	1	1	1	1	1	1	1	1	1	
Real.	1	1	1	1	1	1	1	1	1	1	1	1	1	

Explicaciones y causas de las variaciones al incumplimiento de la programación ANUAL PARA EL PERIODO QUE SE REPORTA SE HA ATENDIDO ESTE INDICADOR CONFORME A LO PROGRAMADO, RESULTANDO EN EL 76.32% CORRESPONDIENTE AL TERCER TRIMESTRE, CON UN EJERCICIO PRESUPUESTAL DEL 66% QUE ACUMULATIVAMENTE ES RAZONABLE CON EL EJERCICIO DE RECURSOS, CONSIDERANDO QUE LA EVALUACIÓN DE ESTE NIVEL SE ENCUENTRA PROGRAMADA DE MANERA ANUAL




H. AYUNTAMIENTO CHICHICUILA  
PUEBLA 2024-2026  
CONTRALOR Mayor Municipal




Omar Cuellar Montiel  
CONTRALOR Mayor Municipal



H. AYUNTAMIENTO CHICHICUILA  
PUEBLA 2024-2026  
TESORERO Mayor Municipal



Jesús Díaz López  
TESORERO Mayor Municipal



H. AYUNTAMIENTO CHICHICUILA  
PUEBLA 2024-2026  
PRESIDENTE Municipal



Abelus Hernández López  
PRESIDENTE Municipal



## Ficha Técnica de Seguimiento de Indicadores

Reporte:

Tercer Trimestre

### COMPONENTE 2

#### Ficha Técnica de Seguimiento de Indicadores (FISI)

Nombre del Municipio:	Chichiquila		
Resumen Narrativo de la MIR:	Contribuir a brindar confianza ciudadana en el Municipio de Chichiquila mediante el establecimiento de una administración racional y austera con los recursos obtenidos por la población		
Programa Presupuestario:	Gobierno Honesto y al Servicio de la Gente		
Unidad responsable:	01. Presidencia Municipal / 02. Tesorería Municipal / 04. Recursos Materiales		

#### Datos de Identificación del Programa Institucional

Nombre del indicador:	Porcentaje de acciones realizadas		Tipo de indicador:	Estratégicos
Descripción ¿qué mide el indicador?	Este indicador mide el cumplimiento de acciones para la adecuada aplicación de los recursos		Dimensión del indicador:	Eficacia
Unidad de medida:	Acciones		Unidad Responsable del indicador del Componente 2:	01 Presidencia Municipal / 02 Tesorería Municipal / 04 Recursos Materiales
Método de cálculo o Fórmula del Indicador:	$(\frac{v1}{v2}) * 100$	Algoritmo	Numerador (Variable 1)	15
			Denominador (Variable 2)	15
Medio de verificación de las variables				
Numerador (Variable 1)	Número de acciones de control presupuestal y administrativo implementados en 2025			
Numerador (Variable 2)	Total de acciones de control presupuestal e implementados programados en 2025			

Características del indicador	Claridad	Relevancia	Economía	Monitoreable	Adecuado	Aporte marginal
						X
Justificación del cumplimiento de las características CREMAA	La integración del indicador no da lugar a interpretaciones	Refleja la dimensión a medir	La información generada a medir está disponible a costo razonable	Sujeto a verificación independiente	Aporta base para evaluar el indicador	Solo cuenta con indicador para medir este nivel

#### Determinación de Metas

Linea base	Valor	Año	Periodicidad:	Mensual	
	12	2024	Sentido del indicador:	Ascendente	Comportamiento del indicador:
Metas Anuales					
Ejercicio fiscal:	2025	2026	2027	Acumulada	Observaciones y/o comentarios
Programada	15			15	se logra el 80% toda vez que es una meta de resultado constante por ser prestación de servicio y que lo establecido en este nivel es bajo demanda
Realizada	12			12	

Programación de Metas subanuales

Metas	1er Trimestre			2do Trimestre			3ro Trimestre			4to Trimestre			Meta acumulada
	Ene	Feb	Mar	Abr	May	Jun	Jul	Ago	Sep	Oct	Nov	Dic	
	Programada (Variable 1)	1	2	2	1	1	1	2	1	1	1	1	
Programada (Variable 2)	1	2	2	1	1	1	2	1	1	1	1	1	15
Realizado (Variable 1)	1	2	2	1	1	1	2	1	1	1	1	1	12
Realizado (Variable 2)	1	2	2	1	1	1	2	1	1	1	1	1	12
Parámetros de semaforización	Menor a 80%	Critico	Mayor o igual a 80% y menor a 90%	En riesgo	Mayor o igual a 90% y menor a 110%	Aceptable	Mayor a 110% y menor o igual a 120%	En riesgo	Mayor a 120%	Critico	Cumplimiento del indicador (Realizado entre lo programado)		80.00%

Actividades

Resumen Narrativo	Unidad de medida	1er Trimestre			2do Trimestre			3ro Trimestre			4to Trimestre			Meta acumulada
		Ene	Feb	Mar	Abr	May	Jun	Jul	Ago	Sep	Oct	Nov	Dic	
		1.- Brindar 3 Capacitaciones continua a los servidores públicos	Progr.		1	1				1				
2.- Establecer mensualmente mecanismos de evaluación y atención de quejas y denuncias implementados y optimizados, que permitan conocer y mejorar la calidad técnica y la percepción ciudadana sobre los servicios prestados	Mecanismos													3
3.-	Progr.	1	1	1	1	1	1	1	1	1	1	1	1	12
4.-	Real.	1	1	1	1	1	1	1	1	1	1	1	1	9
5.-	Progr.													0
	Real.													0
	Progr.													0
	Real.													0
	Progr.													0
	Real.													0

Explicaciones y causas de las variaciones al incumplimiento de la programación ANUAL

PARA EL PERIODO QUE SE REPORTA SE HA ATENDIDO ESTE INDICADOR CONFORME A LO PROGRAMADO, RESULTANDO EN EL 80% CORRESPONDIENTE AL TERCER TRIMESTRE, CON UN EJERCICIO PRESUPUESTAL DEL 66% QUE ACUMULATIVAMENTE ES RAZONABLE CON EL EJERCICIO DE RECURSOS, CONSIDERANDO QUE LA EVALUACIÓN DE ESTE NIVEL SE ENCUENTRA PROGRAMADA DE MANERA ANUAL

C. Omar Cuellar Montiel  
Contralor Municipal.



H. AYUNTAMIENTO CHICHICUILA  
PUEBLA 2024-2027  
TESORERÍA  
Municipal  
Gustavo Díaz López  
Tesorero Municipal

H. AYUNTAMIENTO CHICHICUILA  
PUEBLA 2024-2027  
PRESIDENTE MUNICIPAL  
Municipal

## CHICHIQUILA

### COMPONENTE 3

#### Ficha Técnica de Seguimiento de Indicadores (FISI)

Nombre del Municipio:	Chichiquila		
Resumen Narrativo de la MIR:	Contribuir a brindar confianza ciudadana en el Municipio de Chichiquila mediante el establecimiento de una administración racional y austera con los recursos obtenidos por la población		
Programa Presupuestario:	Gobierno Honesto y al Servicio de la Gente		
Unidad responsable:	01. Presidencia Municipal / 02. Tesorería Municipal / 04. Recursos Materiales		

#### Datos de Identificación del Programa Institucional

Nombre del indicador:	Porcentaje de acciones de Transparencia y Acceso a la Información Pública operando	Tipo de indicador:	Estratégicos
Descripción ¿qué mide el indicador?	Este indicador mide el cumplimiento de las obligaciones de transparencia	Dimensión del indicador:	Eficacia
Unidad de medida:	Acciones	Unidad Responsable del indicador del Componente 3:	Unidad de Transparencia
Método de cálculo o Fórmula del Indicador:	$(\frac{V1}{V2}) * 100$	Numerador (Variable 1)	28
		Denominador (Variable 2)	28
Medio de verificación de las variables			
Numerador (Variable 1)	Número de acciones de transparencia y acceso a la información pública operando en 2025		
Numerador (Variable 2)	Total de acciones programadas de transparencia en 2025		

Características del indicador	Claridad	Relevancia	Economía	Monitoreable	Adecuado	Aporte marginal
La integración del indicador no da lugar a interpretaciones	X	X	X	X	X	X
Refleja la dimensión a medir						
La información generada a medir está disponible a costo razonable						
Sujeto a verificación independiente						
Aporta base para evaluar el indicador						
Solo cuenta con indicador para medir este nivel						

#### Determinación de Metas

Línea base	Valor	Año	Sentido del indicador:	Periodicidad:	Mensual	
					Comportamiento del indicador:	Ascendente
Ejercicio fiscal:	2025	2026	2027	Acumulada	Observaciones y/o comentarios	
Programada	28				28	se logra el 75% toda vez que es una meta de resultado constante por ser prestación de servicio y que lo establecido en este nivel es bajo demanda
Realizada	21				21	

Programación de Metas subanuales

Metas	1er Trimestre			2do Trimestre			3ro Trimestre			4to Trimestre			Meta acumulada
	Ene	Feb	Mar	Abr	May	Jun	Jul	Ago	Sep	Oct	Nov	Dic	
	Programada (Variable 1)	2	2	3	2	2	3	2	2	3	2	2	
Programada (Variable 2)	2	2	3	2	2	3	2	2	3	2	2	3	28
Realizado (Variable 1)	2	2	3	2	2	3	2	2	3				21
Realizado (Variable 2)	2	2	3	2	2	3	2	2	3				21
Parámetros de semaforización	Menor a 80%	Critico	Mayor o igual a 80% y menor a 90%	En riesgo	Mayor o igual a 90% y menor o igual a 110%	Aceptable	Mayor o igual a 110% y menor o igual a 120%	En riesgo	Mayor a 120%	Critico	Cumplimiento del indicador (Realizado entre lo programado)		75.00%

Actividades

Resumen Narrativo	Unidad de medida	1er Trimestre			2do Trimestre			3ro Trimestre			4to Trimestre			Meta acumulada
		Ene	Feb	Mar	Abr	May	Jun	Jul	Ago	Sep	Oct	Nov	Dic	
		Progr.	1	1	1	1	1	1	1	1	1	1	1	
1.- Dar seguimiento mensual a las obligaciones de transparencia municipales	Seguimiento	Real.	1	1	1	1	1	1	1	1	1	1	1	9
2.- Presentar trimestralmente las obligaciones de transparencia en las plataformas habilitadas	Informes	Progr.		1						1			1	4
		Real.		1						1				3
3.- Dar contestación a las solicitudes de información que la población realice a través de las plataformas habilitadas	Informes	Progr.	1	1	1	1	1	1	1	1	1	1	1	12
		Real.	1	1	1	1	1	1	1	1	1	1	1	9
4.-		Progr.												0
		Real.												0
5.-		Progr.												0
		Real.												0

PARA EL PERIODO QUE SE REPORTA SE HA ATENDIDO ESTE INDICADOR CONFORME A LO PROGRAMADO, RESULTANDO EN EL 75% CORRESPONDIENTE AL TERCER TRIMESTRE, CON UN EJERCICIO PRESUPUESTAL DEL 66% QUE ACUMULATIVAMENTE ES RAZONABLE CON EL EJERCICIO DE RECURSOS, CONSIDERANDO QUE LA EVALUACIÓN DE ESTE NIVEL SE ENCUENTRA PROGRAMADA DE MANERA ANUAL

Explicaciones y causas de las variaciones al incumplimiento de la programación

C. Omar Cuellar Montiel  
Contralor Municipal.



H. AYUNTAMIENTO CHICHICUILA  
PUEBLA 2024-2027  
TESORERÍA Municipal  
Jesús Díaz López  
Tesorero Municipal.



H. AYUNTAMIENTO CHICHICUILA  
PUEBLA 2024-2027  
PRESIDENTE Municipal.  
Municipal





## Ficha Técnica de Seguimiento de Indicadores

### COMPONENTE 4

#### Ficha Técnica de Seguimiento de Indicadores (FTSI)

Nombre del Municipio:	Chichiquila					
Resumen Narrativo de la MIR:	Contribuir a brindar confianza ciudadana en el Municipio de Chichiquila mediante el establecimiento de una administración racional y austera con los recursos obtenidos por la población					
Programa Presupuestario:	Gobierno Honesto y al Servicio de la Gente					
Unidad responsable:	01. Presidencia Municipal / 02. Tesorería Municipal / 04. Recursos Materiales					
<b>Datos de Identificación del Indicador</b>						
Nombre del indicador:	Porcentaje de acciones realizadas		Tipo de indicador:	Gestión		
Descripción ¿qué mide el indicador?	Este indicador mide el cumplimiento de las acciones implementadas		Dimensión del indicador:	Eficacia		
Unidad de medida:	Acciones		Unidad Responsable del indicador del Componente 4:	01. Presidencia Municipal / 02. Tesorería Municipal / 04. Recursos Materiales		
Método de cálculo o Fórmula del Indicador:	$(\sum I / \sum T) * 100$		Algoritmo	25		
Numerador (Variable 1)			Numerador (Variable 1)	25		
Numerador (Variable 2)			Denominador (Variable 2)	25		
Medio de verificación de las variables						
Número de acciones para población indígena realizadas						
Número de acciones para población indígena programadas						
<b>Determinación de Metas</b>						
Características del indicador	Claridad	Relevancia	Economía	Monitoreable	Adecuado	Aporte marginal
	X	X	X	X	X	X
Justificación del cumplimiento de las características CREMAA	La integración del indicador no da lugar a interpretaciones		Refleja la dimensión a medir		La información generada a medir está disponible a costo razonable	
	Aporta base para evaluar el indicador		Sujeto a verificación independiente		Solo cuenta con indicador para medir este nivel	
<b>Determinación de Metas</b>						
Línea base	Valor	Año	Periodicidad:	Mensual		
	12	2024	Sentido del indicador:	Ascendente		
<b>Metas Anuales</b>						
Ejercicio fiscal:	2025	2026	2027	Acumulada		
Programada	25		25			
Realizada	19		19			
				Observaciones y/o comentarios		
se logra el 76% toda vez que es una meta de resultado constante por ser prestación de servicio y que lo establecido en este nivel es bajo demanda						

Programación de Metas subanuales

Metas	1er Trimestre			2do Trimestre			3ro Trimestre			4to Trimestre			Meta acumulada
	Ene	Feb	Mar	Abr	May	Jun	Jul	Ago	Sep	Oct	Nov	Dic	
Programada (Variable 1)	2	2	2	2	3	2	2	2	2	2	2	2	25
Programada (Variable 2)	2	2	2	2	3	2	2	2	2	2	2	2	25

Realizado (Variable 1)	2	2	2	2	3	2	2	2	2				19
Realizado (Variable 2)	2	2	2	2	3	2	2	2	2				19

Parámetros de semaforización	1er Trimestre			2do Trimestre			3ro Trimestre			4to Trimestre			Cumplimiento del indicador (Realizado entre lo programado)
	Ene	Feb	Mar	Abr	May	Jun	Jul	Ago	Sep	Oct	Nov	Dic	
	Menor a 80%	Crítico	Mayor o igual a 80% y menor a 90%	En riesgo	Mayor o igual a 90% y Menor o igual a 10%	Aceptable	Mayor a 110% y menor o igual a 120%	En riesgo	Mayor a 120%	Crítico			76.00%


Resumen Narrativo	Unidad de medida	1er Trimestre			2do Trimestre			3ro Trimestre			4to Trimestre			Meta acumulada
		Ene	Feb	Mar	Abr	May	Jun	Jul	Ago	Sep	Oct	Nov	Dic	
1.- Realizar 12 actividades para mejorar la relación entre localidades, barrios, colonias, etc. y con el municipio	Progr.	1	1	1	1	1	1	1	1	1	1	1	1	12
	Real.	1	1	1	1	1	1	1	1	1	1	1	1	9
2.- Realizar 12 Actividades de integración con respeto a la autonomía indígena	Progr.	1	1	1	1	1	1	1	1	1	1	1	1	12
	Real.	1	1	1	1	1	1	1	1	1	1	1	1	9
3.- Establecer 1 Programa de capacitación para servidores públicos que fomente la comprensión de la comunidad y el arraigo por el municipio	Progr.					1								
	Real.					1								
4.-	Progr.													
5.-	Real.													

Explicaciones y causas de las variaciones al incumplimiento de la programación ANUAL PARA EL PERIODO QUE SE REPORTA SE HA ATENDIDO ESTE INDICADOR CONFORME A LO PROGRAMADO, RESULTANDO EN EL 76% CORRESPONDIENTE AL TERCER TRIMESTRE, CON UN EJERCICIO PRESUPUESTAL DEL 66% QUE ACUMULATIVAMENTE ES RAZONABLE CON EL EJERCICIO DE RECURSOS, CONSIDERANDO QUE LA EVALUACIÓN DE ESTE NIVEL SE ENCUENTRA PROGRAMADA DE MANERA ANUAL


C. Omar Cuéllar Montiel  
Contralor Municipal.



H. AYUNTAMIENTO CHICHICUILA  
MUNICIPIO DE TESOQUITÁN  
PRESUPUESTO 2024-2027



H. AYUNTAMIENTO CHICHICUILA  
MUNICIPIO DE HEREDIA  
PRESUPUESTO 2024-2027





# Ficha Técnica del Programa presupuestario

## 1. Diagnóstico del Programa presupuestario

### Datos de identificación del Programa Presupuestario (Pp)

Nombre del Municipio: Chichiquila  
 Ejercicio fiscal: 2025  
 Nombre del Programa presupuestario: Infraestructura Municipal  
 Clave del Programa presupuestario: 6001  
 Dependencia o Entidad responsable del Pp: 08 Obra Pública

### 1.1 Descripción del Problema

#### Antecedentes y definición del problema

El Municipio de Chichiquila realiza insuficientes acciones de infraestructura básica

#### Justificación del Pp

Con la aplicación del Programa se verifica la inversión pública aplicada a rezago social y fortalecimiento municipal enfocada en infraestructura básica necesaria

#### Estado actual del problema

La insuficiencia de acciones de infraestructura básica genera incipiente desarrollo social, así como limita el desarrollo económico que se traduce en la deficiente prestación de servicios públicos

#### Evolución del problema

La atención de acciones de infraestructura básica genera percepción y calificación positiva en el municipio que permita el bienestar social, avances en el combate al rezago y fomento a la recaudación mediante la prestación de más y mejores servicios

#### Experiencias de atención

En la medida en que se genere confianza en la ciudadanía se incentiva la participación ciudadana y se avanza hacia mejores niveles de bienestar y combate al rezago social

### 1.2 Metodología para la identificación de la población objetivo y definición de fuentes de información.

Para llevar a cabo la aplicación de la MML-MIR se atendió a lo establecido en los Lineamientos de Diseño, Modificación y Eliminación de los Programas Presupuestarios del Municipio

#### Definición y cuantificación de los conceptos poblacionales del Pp

Población Potencial	Población total del Municipio	Cuantificación: 26928
		Criterios de Focalización: Territorio
Población Objetivo	Población determinada en el Programa Presupuestario	Cuantificación: 6500
		Criterios de Focalización: Población enfoque del programa
Población atendida (beneficiarios)	Población beneficiada por el programa presupuestario en el ejercicio 2025	Cuantificación: 6500
		Criterios de Focalización

C. Omar Cuellar Montiel  
Contralor Municipal.



H. AYUNTAMIENTO CHICHICUILA  
PUEBLA 2024-2027  
Legislatura LXV  
TESORERÍA MUNICIPAL





# Ficha Técnica del Programa presupuestario

## 2. Estructura Analítica del Programa presupuestario

Datos de identificación del Programa Presupuestario (Pp)

Nombre del Municipio: Chichiquila

Ejercicio fiscal: 2025

Nombre del Programa presupuestario: Infraestructura Municipal

Clave del Programa presupuestario: 6001

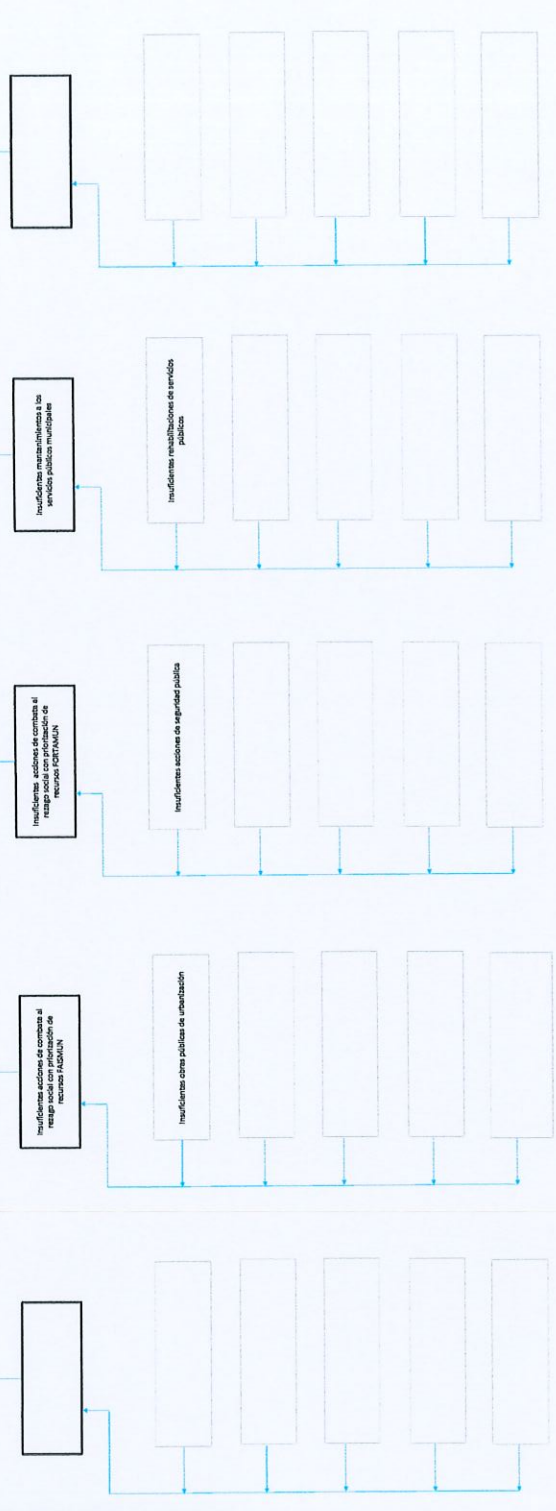
Dependencia o Entidad responsable del Pp: 08 Obra Pública

### Áreas del Programa

- Incipiente económico fortalecido
- Incipiente bienestar social
- Incipiente orden social



El Municipio de Chichiquila realiza insuficientes acciones de infraestructura básica

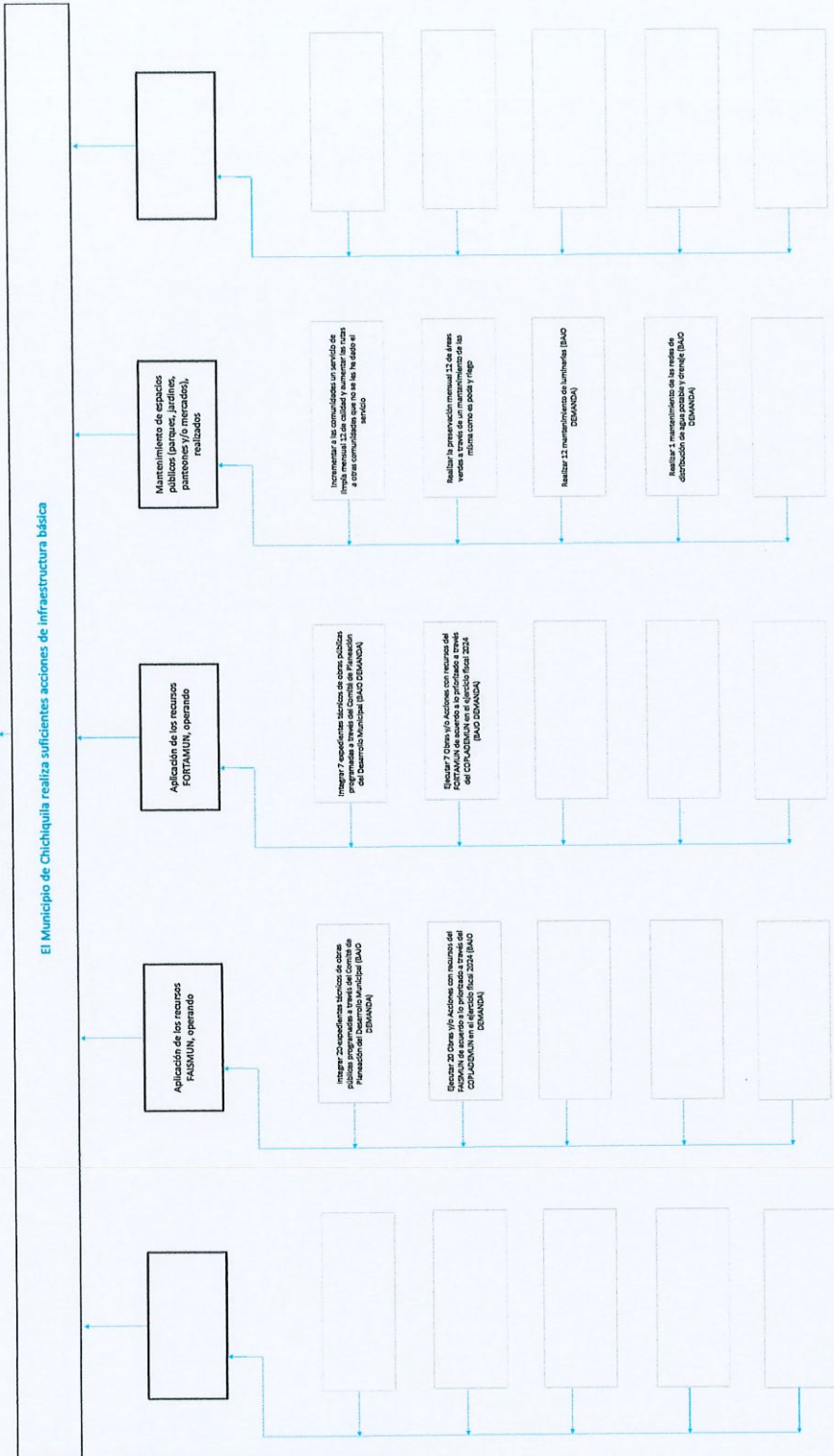


- Desarrollo económico fortalecido
- Contribución al bienestar social
- Bases del establecimiento del orden social

FINES

OBJETIVOS

ACTIVIDADES




Esta entidad fiscalizada con base en la aplicación de la MMA-MIR y lo establecido en los Lineamientos de Diseño, Modificación y Eliminación de los Presupuestos de Inversión Social para combatir el rezago social y el fortalecimiento municipal permitirá mejorar la percepción ciudadana, su participación y se avanza hacia mejores niveles de bienestar

  
H. AYUNTAMIENTO CHICHQUIULA  
MIGUEL ANGELO OCHOA MONTIEL  
Caudelero Municipal  
Contralor Municipal



  
H. AYUNTAMIENTO CHICHQUIULA  
MIGUEL 2024-2027  
TESALERA LAPAZ  
Municipal



  
H. AYUNTAMIENTO CHICHQUIULA  
MIGUEL 2022-2027  
PRESIDENCIA  
Municipal





## Ficha Técnica del Programa presupuestario

### 3. Alineación del Programa presupuestario a los Instrumentos de Planeación Estratégica

#### Datos de identificación del Programa Presupuestario (Pp)

Nombre del Municipio: Chichiquila

Ejercicio fiscal: 2025

Nombre del Programa presupuestario: Infraestructura Municipal

Clave del Programa presupuestario: 6001

Dependencia o Entidad responsable del Pp: 08 Obra Pública

Fin	Nivel de objetivo de la MIR	Objetivos de Desarrollo Sostenible (ODS) Agenda 2030		Objetivos con enfoque de perspectiva de género e igualdad
		Objetivos	Metas	
Contribuir al desarrollo del Municipio de Chichiquila mediante obras y acciones de infraestructura social básica necesaria y prioritaria.	9. Construir infraestructura resiliente, promover la industrialización inclusiva y sostenible y fomentar la innovación.	9.1. Desarrollar infraestructuras fiables, sostenibles, resilientes y de calidad, incluidas infraestructuras regionales y transfronterizas, para apoyar el desarrollo económico y el bienestar humano, haciendo especial hincapié en el acceso asequible y equitativo para todos	9.a Facilitar el desarrollo de infraestructuras sostenibles y resilientes en los países en desarrollo mediante un mayor apoyo financiero, tecnológico y técnico a los países africanos, los países menos adelantados, los países en desarrollo sin litoral y los pequeños Estados insulares en desarrollo	Igualdad Sustantiva: Las personas tendrán acceso al mismo trato y oportunidades para el reconocimiento, goce o ejercicio de los derechos humanos y las libertades fundamentales
La población de Chichiquila recibe obras y acciones de infraestructura básica para el desarrollo del Municipio	9. Construir infraestructura resiliente, promover la industrialización inclusiva y sostenible y fomentar la innovación.	9.1. Desarrollar infraestructuras fiables, sostenibles, resilientes y de calidad, incluidas infraestructuras regionales y transfronterizas, para apoyar el desarrollo económico y el bienestar humano, haciendo especial hincapié en el acceso asequible y equitativo para todos	9.a Facilitar el desarrollo de infraestructuras sostenibles y resilientes en los países en desarrollo mediante un mayor apoyo financiero, tecnológico y técnico a los países africanos, los países menos adelantados, los países en desarrollo sin litoral y los pequeños Estados insulares en desarrollo	Igualdad Sustantiva: Las personas tendrán acceso al mismo trato y oportunidades para el reconocimiento, goce o ejercicio de los derechos humanos y las libertades fundamentales

#### Alineación al Plan Municipal de Desarrollo

Eje	Eje 1. Desarrollo Social y Humano	
Objetivo	VI.I.I.- OBJETIVO En congruencia con el Plan Estatal de Desarrollo 2024-2027 del estado de Puebla y como resultado del diagnóstico, es un objetivo del H. Ayuntamiento Municipal de Chichiquila, Puebla reducir el impacto de la desigualdad social, la pobreza y el grado de marginación a través de la instalación de infraestructura social básica.	
Estrategias	VI.I.I.I.- ESTRATEGIA Construcción de infraestructura social básica en las comunidades más marginadas de Chichiquila, Puebla.	



Líneas de Acción



Inversiones integrales, coordinadas y realizadas en materia de infraestructura de agua potable, educación, salud, vivienda, carreteras y caminos rurales, telecomunicaciones y electrificación con un enfoque sustentable. Inversión en obras de infraestructura básica de alta prioridad: Agua potable, Saneamiento, Educación y Electrificación.

Alineación al Plan Estatal de Desarrollo

Eje	Eje 2 Sostenibilidad Territorial y Desarrollo Integral
Temática	Infraestructura
Objetivo	Incrementar y mejorar la infraestructura del estado.
Estrategias	Mejorar la infraestructura del estado impactando en una adecuada movilidad y contribuyendo a fortalecer un desarrollo resiliente.
Líneas de Acción	<ol style="list-style-type: none"> <li>2. Impulsar el incremento de la infraestructura hídrica e hidráulica para mejorar su aprovechamiento productivo.</li> <li>3. Mejorar las vías de comunicación y los sistemas de transporte atendiendo prioritariamente a las localidades y municipios con difícil accesibilidad carretera y con un mayor rezago social.</li> <li>4. Desarrollar infraestructura y equipamiento para el abasto, el comercio y el turismo que potencie los sectores económicos.</li> <li>5. Ampliar la red carretera que permita el mejoramiento de la conectividad dentro de las regiones y entre ellas.</li> <li>6. Mejorar la infraestructura educativa en todos los niveles, priorizando a las localidades de alta y muy alta marginación.</li> <li>7. Impulsar el desarrollo de infraestructura adecuada y digna en materia de salud pública, a partir de criterios de accesibilidad universal.</li> <li>8. Mejorar y ampliar la infraestructura cultural, deportiva y recreativa, incluyendo edificios que poseen un valor histórico.</li> <li>9. Aumentar y mejorar la obra pública social y urbana contribuyendo a la igualdad social.</li> <li>10. Promover infraestructura para la disminución de vulnerabilidades y riesgos.</li> <li>11. Consolidar la infraestructura gubernamental, mediante su mejoramiento y ampliación, para brindar mejores servicios a la ciudadanía.</li> <li>12. Desarrollar infraestructura de alto impacto que posicione al estado a nivel nacional.</li> <li>13. Generar vínculos para incrementar la inversión en obra pública para el beneficio de la población.</li> </ol>
Indicadores	Red carretera pavimentada


  
**H. AYUNTAMIENTO CHICHICUILA,**  
**PUERLA 2024-2027**  
**CONTRALORÍA**  
**Municipal**  
  
 Omar Cuellar Montiel  
 Contralor Municipal.


  
**H. AYUNTAMIENTO CHICHICUILA,**  
**PUERLA 2024-2027**  
**TESORERÍA**  
**Municipal**  
  
 Tere Guzmán López  
 Tesorera Municipal.


  
**H. AYUNTAMIENTO CHICHICUILA,**  
**PUERLA 2024-2027**  
**PRESIDENCIA**  
**Municipal**  
  
 Héctor Guzmán López  
 Presidente Municipal.



## Ficha Técnica del Programa presupuestario

### 4. Matriz de Indicadores para Resultados (MIR)

**Datos de identificación del Programa Presupuestario (Pp)**

Nombre del Municipio:	Chichiquila
Ejercicio fiscal:	2025
Nombre del Programa presupuestario:	Infraestructura Municipal
Clave del Programa presupuestario:	6001
Dependencia o Entidad responsable del Pp:	08 Obra Pública

Nivel	Resumen Narrativo (Objetivos)	Indicadores (Nombre del indicador y método de cálculo)	Medios de Verificación	Supuestos
FIN	Contribuir al desarrollo del Municipio de Chichiquila mediante obras y acciones de infraestructura social básica necesaria y prioritaria.	Porcentaje de acciones de infraestructura social básica ejecutadas	Reportes de actividades de responsables de ejecución de Programa e Informe Anual de Gobierno	Actualización de las Reglas de Operación de los Fondos Federales para la Priorización de Recursos de Ramo 33, en caso de que el Programa considere el ejercicio del Ramo, Delimitación de ZAP, Actualizaciones del Presupuesto de Egresos, Ministraciones de Ramo 33 y Participaciones desfasadas de calendario, Contingencias por desastres naturales y otras, Conflictos sociales y Actualizaciones y recortes a nivel macro
PROPÓSITO	La población de Chichiquila recibe obras y acciones de infraestructura básica para el desarrollo del Municipio	Porcentaje de población beneficiada con acciones de infraestructura básica con enfoque de género	Reportes de actividades de responsables de ejecución de Programa e Informe Anual de Gobierno	Actualización de las Reglas de Operación de los Fondos Federales para la Priorización de Recursos de Ramo 33, en caso de que el Programa considere el ejercicio del Ramo, Delimitación de ZAP, Actualizaciones del Presupuesto de Egresos, Ministraciones de Ramo 33 y Participaciones desfasadas de calendario, Contingencias por desastres naturales y otras, Conflictos sociales y Actualizaciones y recortes a nivel macro
COMPONENTES	1 Aplicación de los recursos FAISMUN, operando	Porcentaje de Obras y Acciones realizadas	Reportes de actividades de responsables de ejecución de Programa e Informe Anual de Gobierno	Actualización de las Reglas de Operación de los Fondos Federales para la Priorización de Recursos de Ramo 33, en caso de que el Programa considere el ejercicio del Ramo, Delimitación de ZAP, Actualizaciones del Presupuesto de Egresos, Ministraciones de Ramo 33 y Participaciones desfasadas de calendario, Contingencias por desastres naturales y otras, Conflictos sociales y Actualizaciones y recortes a nivel macro
	2 Aplicación de los recursos FORTAMUN, operando	Porcentaje de Obras y Acciones de combate al rezago social con priorización de recursos FORTAMUN	Reportes de actividades de responsables de ejecución de Programa e Informe Anual de Gobierno	Actualización de las Reglas de Operación de los Fondos Federales para la Priorización de Recursos de Ramo 33, en caso de que el Programa considere el ejercicio del Ramo, Delimitación de ZAP, Actualizaciones del Presupuesto de Egresos, Ministraciones de Ramo 33 y Participaciones desfasadas de calendario, Contingencias por desastres naturales y otras, Conflictos sociales y Actualizaciones y recortes a nivel macro

	3	Mantenimiento de espacios públicos (parques, jardines, panteones y/o mercados), realizados	Porcentaje de acciones de prestación de servicios públicos con enfoque sustentable y en materia de espacios públicos realizadas	Reportes de actividades de ejecución de Programa e Informe Anual de Gobierno	Actualización de las Reglas de Operación de los Fondos Federales para la Priorización de Recursos de Ramo 33, en caso de que el Programa considere el ejercicio del Ramo, Delimitación de ZAP, Actualizaciones del Presupuesto de Egresos, Ministraciones de Ramo 33 y Participaciones desfasadas de calendario, Contingencias por desastres naturales y otras, Conflictos sociales y Actualizaciones y recortes a nivel macro
	4				
	5				

ACTIVIDADES (COMPONENTE 1)	1.1	Integrar 20 expedientes técnicos de obras públicas programadas a través del Comité de Planeación del Desarrollo Municipal (BAJO DEMANDA)	No aplica	Reportes de actividades de ejecución de Programa e Informe Anual de Gobierno	Actualización de las Reglas de Operación de los Fondos Federales para la Priorización de Recursos de Ramo 33, en caso de que el Programa considere el ejercicio del Ramo, Delimitación de ZAP, Actualizaciones del Presupuesto de Egresos, Ministraciones de Ramo 33 y Participaciones desfasadas de calendario, Contingencias por desastres naturales y otras, Conflictos sociales y Actualizaciones y recortes a nivel macro
	1.2	Ejecutar 20 Obras y/o Acciones con recursos del FAISMUN de acuerdo a lo priorizado a través del COPLADEMUN en el ejercicio fiscal 2024. (BAJO DEMANDA)	No aplica	Reportes de actividades de ejecución de Programa e Informe Anual de Gobierno	Actualización de las Reglas de Operación de los Fondos Federales para la Priorización de Recursos de Ramo 33, en caso de que el Programa considere el ejercicio del Ramo, Delimitación de ZAP, Actualizaciones del Presupuesto de Egresos, Ministraciones de Ramo 33 y Participaciones desfasadas de calendario, Contingencias por desastres naturales y otras, Conflictos sociales y Actualizaciones y recortes a nivel macro
	1.3				
	1.4				
	1.5				
ACTIVIDADES (COMPONENTE 2)	2.1	Integrar 7 expedientes técnicos de obras públicas programadas a través del Comité de Planeación del Desarrollo Municipal (BAJO DEMANDA)	No aplica	Reportes de actividades de ejecución de Programa e Informe Anual de Gobierno	Actualización de las Reglas de Operación de los Fondos Federales para la Priorización de Recursos de Ramo 33, en caso de que el Programa considere el ejercicio del Ramo, Delimitación de ZAP, Actualizaciones del Presupuesto de Egresos, Ministraciones de Ramo 33 y Participaciones desfasadas de calendario, Contingencias por desastres naturales y otras, Conflictos sociales y Actualizaciones y recortes a nivel macro
	2.2	Ejecutar 7 Obras y/o Acciones con recursos del FORTAMUN de acuerdo a lo priorizado a través del COPLADEMUN en el ejercicio fiscal 2024 (BAJO DEMANDA)	No aplica	Reportes de actividades de ejecución de Programa e Informe Anual de Gobierno	Actualización de las Reglas de Operación de los Fondos Federales para la Priorización de Recursos de Ramo 33, en caso de que el Programa considere el ejercicio del Ramo, Delimitación de ZAP, Actualizaciones del Presupuesto de Egresos, Ministraciones de Ramo 33 y Participaciones desfasadas de calendario, Contingencias por desastres naturales y otras, Conflictos sociales y Actualizaciones y recortes a nivel macro
	2.3				
	2.4				
	2.5				
ACTIVIDADES	2.6				
	2.7				
	3.1	Incrementar a las comunidades un servicio de limpia mensual 12 de calidad y aumentar las rutas a otras comunidades que no se les ha dado el servicio	No aplica	Reportes de actividades de ejecución de Programa e Informe Anual de Gobierno	Actualización de las Reglas de Operación de los Fondos Federales para la Priorización de Recursos de Ramo 33, en caso de que el Programa considere el ejercicio del Ramo, Delimitación de ZAP, Actualizaciones del Presupuesto de Egresos, Ministraciones de Ramo 33 y Participaciones desfasadas de calendario, Contingencias por desastres naturales y otras, Conflictos sociales y Actualizaciones y recortes a nivel macro
ACTIVIDADES	3.2	Realizar la preservación mensual 12 de áreas verdes a través de un mantenimiento de las mismas como es poda y riego	No aplica	Reportes de actividades de ejecución de Programa e Informe Anual de Gobierno	Actualización de las Reglas de Operación de los Fondos Federales para la Priorización de Recursos de Ramo 33, en caso de que el Programa considere el ejercicio del Ramo, Delimitación de ZAP, Actualizaciones del Presupuesto de Egresos, Ministraciones de Ramo 33 y Participaciones desfasadas de calendario, Contingencias por desastres naturales y otras, Conflictos sociales y Actualizaciones y recortes a nivel macro





## Ficha Técnica del Programa presupuestario

### FIN

#### Ficha Técnica de Seguimiento de Indicadores (FTSI)

Reporte: Tercer Trimestre

Nombre del Municipio:	Chichiquila					
Resumen Narrativo de la MIR:	Contribuir al desarrollo del Municipio de Chichiquila mediante obras y acciones de infraestructura social básica necesaria y prioritaria.					
Programa Presupuestario:	Inversión Pública					
Dependencia o Entidad responsable del pp:	08 Obra Pública					
<b>Datos de identificación del Indicador</b>						
Nombre del indicador:	Porcentaje de acciones de infraestructura social básica ejecutadas		Tipo de indicador:			
Descripción ¿qué mide el indicador?	Este indicador mide el cumplimiento de las obras ejecutadas		Dimensión del indicador:			
Unidad de medida:	Acciones		Unidad Responsable del indicador de FIN:			
Método de cálculo o Fórmula del indicador:	(V1/V2)*100	Algoritmo	08 Obra Pública			
Numerador (Variable 1)	Medios de verificación de las variables					
Denominador (Variable 2)	Medios de verificación de las variables					
<b>Datos de identificación del Indicador</b>						
Número de acciones de infraestructura social básica con enfoque de género realizadas 2025						
Total de acciones de infraestructura programadas						
Características del indicador	Claridad	Relevancia	Economía	Monitoreable	Adecuado	Aporte marginal
	X	X	X	X	X	X
Justificación del cumplimiento de las características CREMAA	La integración del indicador no da lugar a interpretaciones	Refleja la dimensión a medir	La información generada a medir está disponible a costo razonable	Sujeto a verificación independiente	Aporta base para evaluar el indicador	Solo cuenta con indicador para medir este nivel

## Ficha Técnica del Programa presupuestario

**FIN**

### Ficha Técnica de Seguimiento de Indicadores (FTSI)


Reporte: Tercer Trimestre

		Determinación de Metas														
		Valor	Año	Periodicidad:	Anual											
Línea base		25	2024	Sentido del indicador:	Ascendente			Comportamiento del indicador:			Ascendente					
Ejercicio fiscal:		2025	2026	2027	Metas Anuales											
Programada		27		Acumulada (metas de la Administración)	3ro Trimestre			4to Trimestre			Meta Anual (acumulada)					
Realizada		25			Ago	Sep	Oct	Nov	Dic							
		se logra el 92.59 % toda vez que es una meta de resultado constante por ser prestación de servicio y que lo establecido en este nivel es bajo demanda														
		27														
		25														


Programación de Metas subanuales													
Metas	1er Trimestre			2do Trimestre			3ro Trimestre			4to Trimestre			Meta Anual (acumulada)
	Ene	Feb	Mar	Abr	May	Jun	Jul	Ago	Sep	Oct	Nov	Dic	
Programada (Variable 1)													27
Programada (Variable 2)													27
Realizado (Variable 1)			0			4						21	
Realizado (Variable 2)			0			4						21	

Parámetros de semaforización	1er Trimestre		2do Trimestre		3ro Trimestre		4to Trimestre		Cumplimiento del indicador (Realizado entre lo programado)		
	Menor a 80%	Crítico	Mayor o igual a 80% y menor a 90%	En Riesgo	Mayor o igual a 50% y Menor o igual a 110%	Aceptable	Mayor a 110% y menor o igual a 120%	En riesgo		Mayor a 120%	Crítico
	Menor a 80%	Crítico	Mayor o igual a 80% y menor a 90%	En Riesgo	Mayor o igual a 50% y Menor o igual a 110%	Aceptable	Mayor a 110% y menor o igual a 120%	En riesgo	Mayor a 120%	Crítico	92.59%

Explicaciones y causas de las variaciones al incumplimiento de la programación ANUAL PARA EL PERIODO QUE SE REPORTA SE HA ATENDIDO ESTE INDICADOR CONFORME A LO PROGRAMADO, RESULTANDO EN EL 92.59% CORRESPONDIENTE AL TERCER TRIMESTRE, CON UN EJERCICIO PRESUPUESTAL DEL 57% QUE ACUMULATIVAMENTE ES RAZONABLE CON EL EJERCICIO DE RECURSOS, CONSIDERANDO QUE LA EVALUACIÓN DE ESTE NIVEL SE ENCUENTRA PROGRAMADA DE MANERA ANUAL.

  
 H. AYUNTAMIENTO CHICHIQUILA  
 PUEBLA 2024-2027  
 COMPTROLLER  
 Municipal

  
 H. AYUNTAMIENTO CHICHIQUILA  
 PUEBLA 2024-2027  
 TESORERÍA  
 Municipal  
 Tesorero Municipal

  
 H. AYUNTAMIENTO CHICHIQUILA  
 PUEBLA 2024-2027  
 PRESIDENTE  
 Municipal  
 Presidente Municipal

## Ficha Técnica del Programa presupuestario

Reporte: Tercer Trimestre

### PROPÓSITO

#### Ficha Técnica de Seguimiento de Indicadores (FTSI)

Nombre del Municipio:	Chichiquila		
Resumen Narrativo de la MIR:	Contribuir al desarrollo del Municipio de Chichiquila mediante obras y acciones de infraestructura social básica necesaria y prioritaria.		
Programa Presupuestario:	Infraestructura Municipal		
Dependencia o Entidad responsable del Pp:	08 Obra Pública		

Datos de Identificación del Indicador			
Nombre del Indicador:	Porcentaje de población beneficiada con acciones de infraestructura básica	Tipo de indicador:	Estratégicos
Descripción ¿qué mide el indicador?:	Este indicador mide el número de personas beneficiadas con las obras y/o acciones	Dimensión del indicador:	Eficacia
Unidad de medida:	Habitantes	Unidad Responsable del indicador de PROPÓSITO:	08 Obra Pública
Método de cálculo o Fórmula del Indicador:	$(v1/v2) * 100$	Numerador (Variable 1)	6500
		Denominador (Variable 2)	6500
		Medios de verificación de las variables	
Numerador (Variable 1)	Número de personas beneficiadas directa o indirectamente con acciones de infraestructura básica 2025		
Denominador (Variable 2)	Total de habitantes del Municipio		
Características del indicador	Claridad	Relevancia	Economía
	X	X	X
Justificación del cumplimiento de las características CREMAA	La integración del indicador no da lugar a interpretaciones	Refleja la dimensión a medir	La información generada a medir está disponible a costo razonable
		Sujeto a verificación independiente	Aporta base para evaluar el indicador
		Monitoreable	Adecuado
		X	X
			Aporte marginal
			X
			Solo cuenta con indicador para medir este nivel

## Ficha Técnica del Programa presupuestario

Reporte: Tercer Trimestre

### PROPÓSITO

#### Ficha Técnica de Seguimiento de Indicadores (FTSI)

Determinación de Metas										
Linea base	Valor	Año	Periodicidad:	Anual						Ascendente
	5000	2024	Sentido del indicador:	Ascendente	Comportamiento del indicador:					
Ejercicio fiscal:	2025	2026	2027	Acumulada (metas de la Administración)						Observaciones y/o comentarios
Programada	6500		6500							se logra el 93.85 % toda vez que es una meta de resultado constante por ser prestación de servicio y que lo establecido en este nivel es bajo demanda
Realizada	6100		6100							

Programación de Metas subanuales													
Metas	1er Trimestre			2do Trimestre			3ro Trimestre			4to Trimestre			Meta Anual (acumulada)
	Ene	Feb	Mar	Abr	May	Jun	Jul	Ago	Sep	Oct	Nov	Dic	
Programada (Variable 1)													6500
Programada (Variable 2)													6500
Realizado (Variable 1)			0			800						5300	6100
Realizado (Variable 2)			0			800						5300	6100

Parámetros de semaforización	Menor a 80%	Crítico	Mayor o igual a 80% y menor a 90%	En riesgo	Mayor o igual a 90% y Menor o igual a 110%	Aceptable	Mayor a 110% y menor o igual a 120%	En riesgo	Mayor a 120%	Crítico	Cumplimiento del indicador (Realizado entre lo programado)	
											93.85%	

Explicaciones y causas de las variaciones al incumplimiento de la programación ANUAL PARA EL PERIODO QUE SE REPORTA SE HA ATENDIDO ESTE INDICADOR CONFORME A LO PROGRAMADO, RESULTANDO EN EL 93.85% CORRESPONDIENTE AL TERCER TRIMESTRE, CON UN EJERCICIO PRESUPUESTAL DEL 57% QUE ACUMULATIVAMENTE ES RAZONABLE CON EL EJERCICIO DE RECURSOS, CONSIDERANDO QUE LA EVALUACIÓN DE ESTE NIVEL SE ENCUENTRA PROGRAMADA DE MANERA ANUAL

C. Omar Cuellar Montiel  
Contralor Municipal.

H. AYUNTAMIENTO CHICHQUIILA  
PÚBLICA 2024-2027  
TESORO Jesús Díaz López  
Municipal

H. AYUNTAMIENTO CHICHQUIILA  
PÚBLICA 2024-2027  
PRESIDENTE Hernández López  
Municipal

H. AYUNTAMIENTO CHICHQUIILA  
PÚBLICA 2024-2027  
CONTRALORIA  
Municipal



# Ficha Técnica de Seguimiento de Indicadores

Reporte: Tercer Trimestre

CHICHIQUILA

## COMPONENTE 1

### Ficha Técnica de Seguimiento de Indicadores (FTSI)

Nombre del Municipio:	Chichiquila		
Resumen Narrativo de la MIR:	Contribuir al desarrollo del Municipio de Chichiquila mediante obras y acciones de infraestructura social básica necesaria y prioritaria.		
Programa Presupuestario:	Infraestructura Municipal		
Unidad responsable:	08 Obra Pública		

Datos de Identificación del Indicador			
Nombre del indicador:	Porcentaje de Obras y Acciones realizadas	Tipo de indicador:	Gestión
Descripción ¿qué mide el indicador?	Este indicador mide el cumplimiento de las obras ejecutadas	Dimensión del indicador:	Eficacia
Unidad de medida:	Acciones	Unidad Responsable del indicador del Componente 1:	08 Obra Pública
Método de cálculo o Fórmula del Indicador:	$(v1/v2) * 100$	Numerador (Variable 1)	20
		Denominador (Variable 2)	20
Medio de verificación de las variables			
Numerador (Variable 1)	Número de Acciones de combate al rezago social con priorización de recursos FAISMUN, con enfoque de género 2025		
Numerador (Variable 2)	Total de acciones de infraestructura básica en 2025		

Características del Indicador	Claridad	Relevancia	Economía	Monitoreable	Adecuado	Aporte marginal
La integración del indicador no da lugar a interpretaciones	X	X	X	X	X	X
	La información generada a medir está disponible a costo razonable	Refleja la dimensión a medir	La información generada a medir está disponible a costo razonable	Sujeto a verificación independiente	Aporta base para evaluar el indicador	Solo cuenta con indicador para medir este nivel

Determinación de Metas			
Valor	Año	Sentido del indicador:	Periodicidad:
			Comportamiento del indicador:
18	2024	Ascendente	Ascendente
Metas Anuales			
Ejercicio fiscal:	2025	2026	Observaciones y/o comentarios
Programada	20	20	se logra el 65: toda vez que es una meta de resultado constante por ser prestación de servicio y que lo establecido en este nivel es bajo demanda
Realizada	17	17	

Programación de Metas subanuales

Metas	1er Trimestre		2do Trimestre			3ro Trimestre			4to Trimestre			Meta acumulada
	Ene	Feb	Mar	Abr	May	Jun	Jul	Ago	Sep	Oct	Nov	
Programada (Variable 1)												20
Programada (Variable 2)												20


Realizado (Variable 1)			0		4				13			17
Realizado (Variable 2)			0		4				13			17



Parámetros de semaforización	Menor a 80%	Crítico	Mayor o igual a 80% y menor a 90%	En riesgo	Mayor o igual a 90% y menor o igual a 110%	Aceptable	Mayor o igual a 110% y menor o igual a 120%	En riesgo	Mayor a 120%	Crítico	Cumplimiento del indicador (Realizado entre lo programado)	85.00%
------------------------------	-------------	---------	-----------------------------------	-----------	--	-----------	---	-----------	--------------	---------	--	--------

Actividades

Resumen Narrativo	Unidad de medida	1er Trimestre			2do Trimestre			3ro Trimestre			4to Trimestre			Meta acumulada	
		Ene	Feb	Mar	Abr	May	Jun	Jul	Ago	Sep	Oct	Nov	Dic		
1.- Integrar 20 expedientes técnicos de obras públicas programadas a través del Comité de Planeación del Desarrollo Municipal (BAJO DEMANDA)	Progr.					10									20
	Real.					4							13		17
2.- Ejecutar 20 Obras y/o Acciones con recursos del FAISMUN de acuerdo a lo priorizado a través del COPLADEMUN en el ejercicio fiscal 2024 (BAJO DEMANDA)	Progr.					2		4	3				2	3	20
	Real.					4							13		17
3.-	Progr.														0
	Real.														0
4.-	Progr.														0
	Real.														0
5.-	Progr.														0
	Real.														0

Explicaciones y causas de las variaciones al incumplimiento de la programación ANUAL PARA EL PERIODO QUE SE REPORTA SE HA ATENDIDO ESTE INDICADOR CONFORME A LO PROGRAMADO, RESULTANDO EN EL 85% CORRESPONDIENTE AL TERCER TRIMESTRE, CON UN EJERCICIO PRESUPUESTAL DEL 57% QUE ACUMULATIVAMENTE ES RAZONABLE CON EL EJERCICIO DE RECURSOS, CONSIDERANDO QUE LA EVALUACIÓN DE ESTE NIVEL SE ENCUENTRA PROGRAMADA DE MANERA ANUAL

  
**C. Omar Cuellar Montiel**  
 Contralor Municipal.



Programación de Metas subanuales


Metas	1er Trimestre		2do Trimestre			3ro Trimestre			4to Trimestre			Meta acumulada
	Ene	Feb	Mar	Abr	May	Jun	Jul	Ago	Sep	Oct	Nov	
Programada (Variable 1)												7
Programada (Variable 2)												7
Realizado (Variable 1)			0			0			6			6
Realizado (Variable 2)			0			0			6			6
Parámetros de semaforización	Menor a 80%	Crítico	Mayor o igual a 80% y menor a 90%	En riesgo	Mayor o igual a 90% y Menor a igual a 110%	Aceptable	Mayor a 110% y menor o igual a 120%	En riesgo	Mayor a 120%	Crítico	Cumplimiento del indicador (Realizado entre lo programado)	
												85.71%

Actividades

Resumen Narrativo	Unidad de medida	1er Trimestre		2do Trimestre			3ro Trimestre			4to Trimestre			Meta acumulada		
		Ene	Feb	Mar	Abr	May	Jun	Jul	Ago	Sep	Oct	Nov		Dic	
1.- Integrar 7 expedientes técnicos de obras públicas programadas a través del Comité de Planeación del Desarrollo Municipal (BAJO DEMANDA)	Expedientes					3		4							7
2.- Ejecutar 7 Obras y/o Acciones con recursos del FORTAMUN de acuerdo a lo priorizado a través del COPLADEMUN en el ejercicio fiscal 2024 (BAJO DEMANDA)	Acciones									1	2	1	1	1	7
3.-															0
4.-															0
5.-															0

Explicaciones y causas de las variaciones al incumplimiento de la programación ANUAL

PARA EL PERIODO QUE SE REPORTA SE HA ATENDIDO ESTE INDICADOR CONFORME A LO PROGRAMADO, RESULTANDO EN EL 85.71% CORRESPONDIENTE AL TERCER TRIMESTRE, CON UN EJERCICIO PRESUPUESTAL DEL 57% QUE ACUMULATIVAMENTE ES RAZONABLE CON EL EJERCICIO DE RECURSOS, CONSIDERANDO QUE LA EVALUACIÓN DE ESTE NIVEL SE ENCUENTRA PROGRAMADA DE MANERA ANUAL





## Ficha Técnica de Seguimiento de Indicadores

### COMPONENTE 3

#### Ficha Técnica de Seguimiento de Indicadores (FTSI)

Reporte: Tercer Trimestre

Nombre del Municipio:	Chichiquila		
Resumen Narrativo de la MIR:	Contribuir al desarrollo del Municipio de Chichiquila mediante obras y acciones de infraestructura social básica necesaria y prioritaria.		
Programa Presupuestario:	Infraestructura Municipal		
Unidad responsable:	08 Obra Pública		
<b>Datos de Identificación del Indicador</b>			
Nombre del indicador:	Porcentaje de acciones de prestación de servicios públicos con enfoque sustentable y en materia de espacios públicos realizadas	Tipo de indicador:	Estratégicos
Descripción ¿qué mide el indicador?	Este indicador mide el cumplimiento de los mantenimientos realizados	Dimensión del indicador:	Eficacia
Unidad de medida:	Acciones	Unidad Responsable del indicador del Componente 3:	08 Obra Pública
Método de cálculo o Fórmula del Indicador:	$(V1/V2) * 100$	Numerador (Variable 1)	37
		Denominador (Variable 2)	37
Numerador (Variable 1)	Medio de verificación de las variables		
Numerador (Variable 2)	Número de acciones de servicios públicos realizados		
	Total de mantenimientos programados		
Características del indicador	Claridad	Relevancia	Economía
Justificación del cumplimiento de las características CREMAA	X	X	X
	La integración del indicador no da lugar a interpretaciones	Refleja la dimensión a medir	La información generada a medir está disponible a costo razonable
			Sujeto a verificación independiente
			Monitoreable
			Adecuado
			X
			X
			Aporta base para evaluar el indicador
			Solo cuenta con indicador para medir este nivel
<b>Determinación de Metas</b>			
Línea base	Valor	Año	Periodicidad:
	1	2024	Anual
			Comportamiento del indicador:
			Ascendente
			Ascendente
<b>Metas Anuales</b>			
Ejercicio fiscal:	2025	2026	Acumulada
Programada	37		37
Realizada	28		28
			Observaciones y/o comentarios
			se logra el 75.68% toda vez que es una meta de resultado constante por ser prestación de servicio y que lo establecido en este nivel es bajo demanda





# Ficha Técnica del Programa presupuestario

## 1. Diagnóstico del Programa presupuestario

### Datos de identificación del Programa Presupuestario (Pp)

Nombre del Municipio: Chichiquila  
 Ejercicio fiscal: 2025  
 Nombre del Programa presupuestario: Aplicación Correcta del Gasto  
 Clave del Programa presupuestario: 7001  
 Dependencia o Entidad responsable del Pp: 02 Tesorería Municipal

### 1.1 Descripción del Problema

#### Antecedentes y definición del problema

La población del Municipio de Chichiquila cuenta con acciones insuficientes que promueven el fomento económico y turismo con perspectiva de género

#### Justificación del Pp

Con la aplicación del Programa permite verificar la aplicación del gasto público enfocado hacia acciones que promueven el fomento económico y turismo con perspectiva de género, como forma de impulso de bienestar social

#### Estado actual del problema

La insuficiencia de acciones que promueven el fomento económico y turismo con perspectiva de género genera una percepción negativa en la población, pocas oportunidades de inversión y detonación económica que limita el estado de bienestar social en la población

#### Evolución del problema

La atención de acciones insuficientes que promueven el fomento económico y turismo con perspectiva de género permite percepción y calificación positiva en el municipio que permita la armonía entre la economía social y el desarrollo sostenible del municipio

#### Experiencias de atención

En la medida en que se genere confianza en la ciudadanía se incentiva la participación ciudadana y se avanza hacia mejores niveles de bienestar desde de la economía social y activación económica en armonía con el entorno

### 1.2 Metodología para la identificación de la población objetivo y definición de fuentes de información.

Para llevar a cabo la aplicación de la MML-MIR se atendió a lo establecido en los Lineamientos de Diseño, Modificación y Eliminación de los Programas Presupuestarios del Municipio

#### Definición y cuantificación de los conceptos poblacionales del Pp

Población Potencial	Población total del Municipio	Cuantificación: Criterios de Focalización	26928 Territorio
Población Objetivo	Población determinada en el Programa Presupuestario	Cuantificación: Criterios de Focalización	1400 Población enfoque del programa
Población atendida (beneficiarios)	Población beneficiada por el programa presupuestario en el ejercicio 2025	Cuantificación: Criterios de Focalización	1400 Atención a la población feminizada del municipio (población activa)

**EL AYUNTAMIENTO CHICHICUILA**  
 PUEBLA 2024-2027  
 C. Jesús Hernández López  
 Presidente Municipal

**AYUNTAMIENTO CHICHICUILA**  
 PUEBLA 2024-2027  
 C. Jesús Hernández López  
 Presidente Municipal

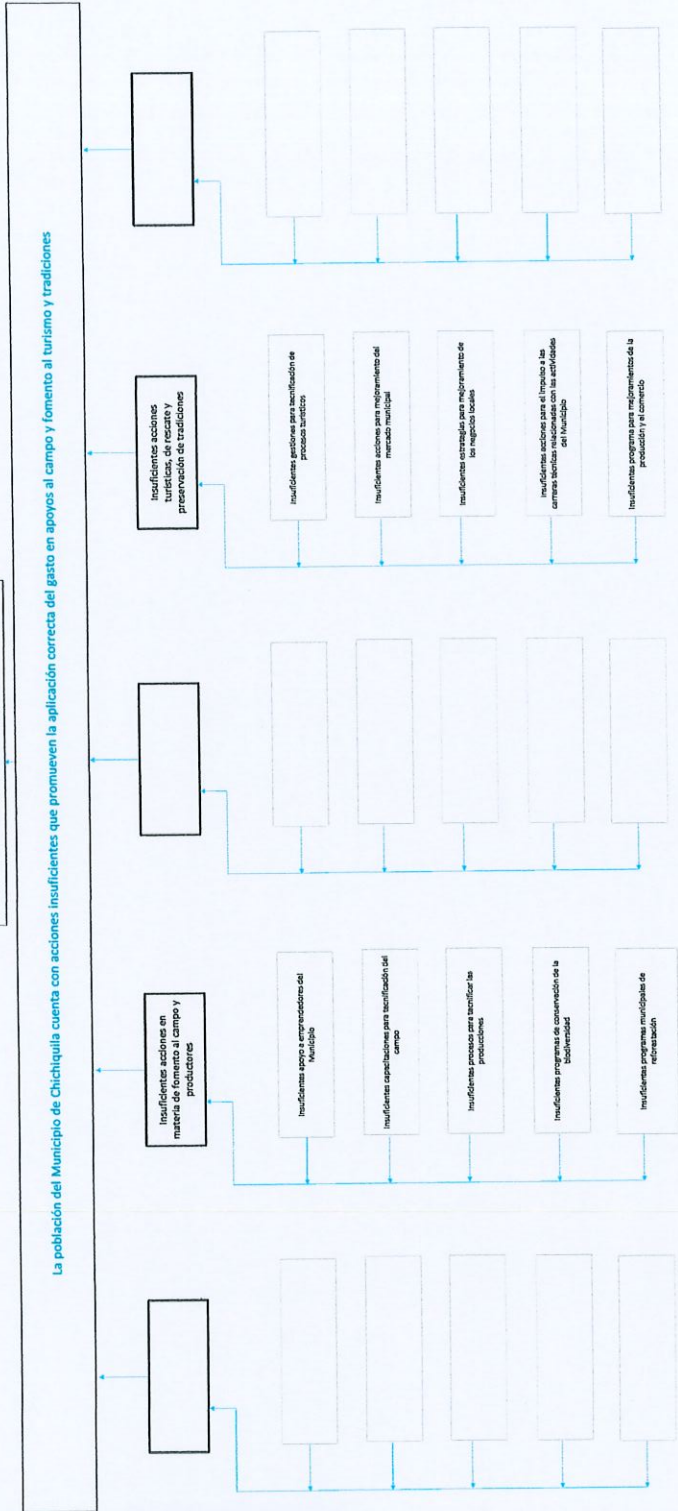

**AYUNTAMIENTO CHICHICUILA**  
 PUEBLA 2024-2027  
 C. Jesús Hernández López  
 Presidente Municipal

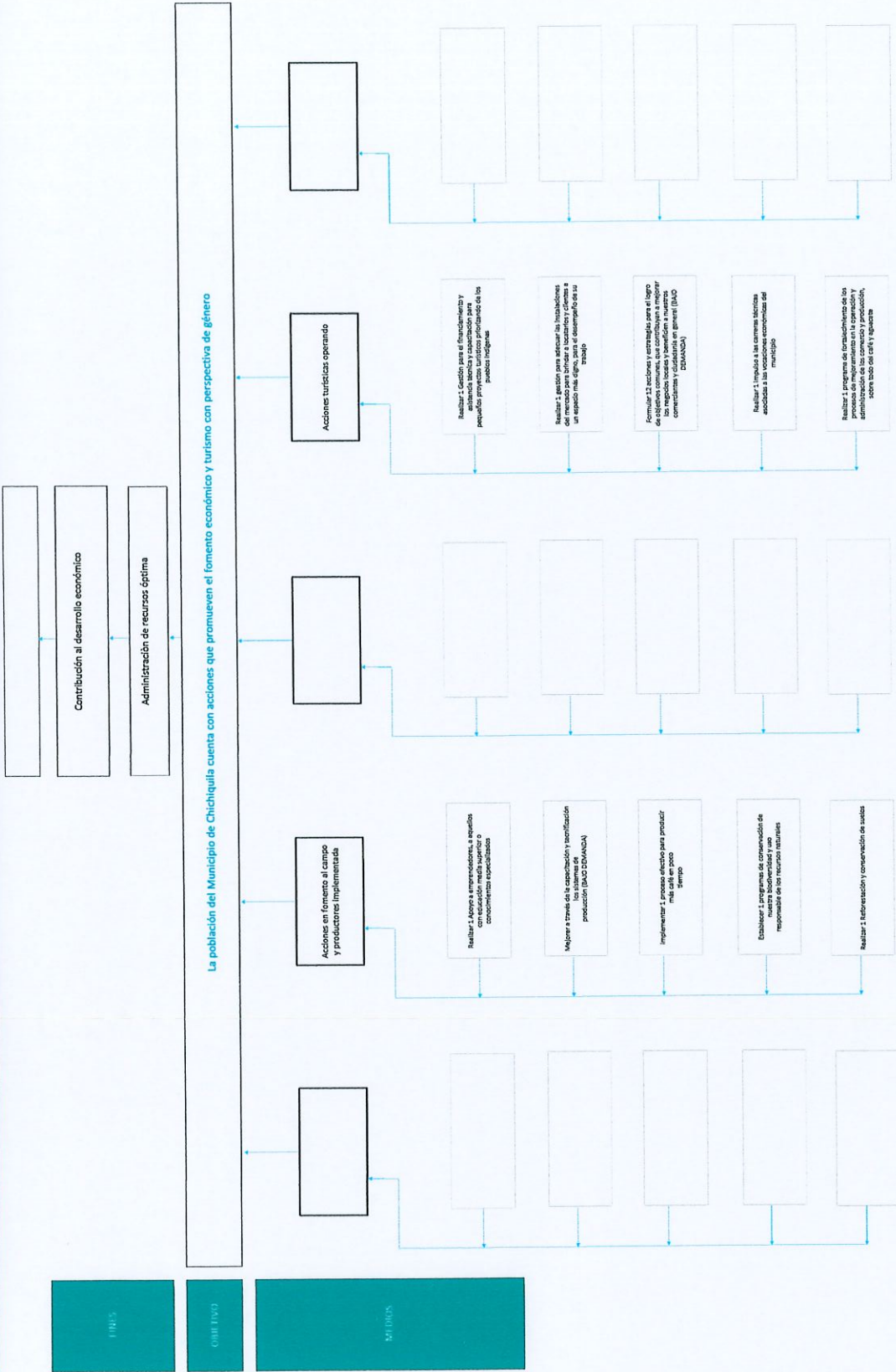
# Ficha Técnica del Programa presupuestario

## 2. Estructura Analítica del Programa presupuestario

**Datos de identificación del Programa Presupuestario (Pp)**  
 Chichiquila  
 2025  
 Ejercicio fiscal:  
 Aplicación Correcta del Gasto  
 Nombre del Programa presupuestario:  
 7001  
 Clave del Programa presupuestario:  
 02 Tesorería Municipal  
 Dependencia o Entidad responsable del Pp:

Ángel del Prádanos






Este entidad fiscalizada con base en la aplicación de la M.M.I.-M.F. y lo establecido en los Lineamientos de Diseño, Modificación y Eliminación de los P.p de este municipio, determine que las acciones establecidas en este programa para la prestación de servicios relacionados con la aplicación del gasto hacia actividades de fomento al campo y turismo, con perspectiva de género, impulsando el desarrollo de la economía local.

  
C. Omar Cuatrecasas  
H. AYUNTAMIENTO CHICHQUIULA,  
PUEBLA 2024-2027  
**CONTRALORIA**  
Municipal



  
H. AYUNTAMIENTO CHICHQUIULA,  
PUEBLA 2024-2027  
**TESORERÍA**  
Municipal



  
H. AYUNTAMIENTO CHICHQUIULA,  
PUEBLA 2024-2027  
**PRESIDENCIA**  
Municipal



## Ficha Técnica del Programa presupuestario

### 3. Alineación del Programa presupuestario a los Instrumentos de Planeación Estratégica

Datos de identificación del Programa Presupuestario (Pp)

Nombre del Municipio: Chichiquila

Ejercicio fiscal: 2025

Nombre del Programa presupuestario: Aplicación Correcta del Gasto

Clave del Programa presupuestario: 7001

Dependencia o Entidad responsable del Pp: 02 Tesorería Municipal


Nivel de objetivo de la MIR	Objetivos de Desarrollo Sostenible (ODS) Agenda 2030		Objetivos con enfoque de perspectiva de género e igualdad
	Objetivos	Metas	
Fin	2. Poner fin al hambre, lograr la seguridad alimentaria y la mejora de la nutrición y promover la agricultura sostenible.	<p>2.3 De aquí a 2030, duplicar la productividad agrícola y los ingresos de los productores de alimentos en pequeña escala, en particular las mujeres, los pueblos indígenas, los agricultores familiares, los ganaderos y los pescadores, entre otras cosas mediante un acceso seguro y equitativo a las tierras, a otros recursos e insumos de producción y a los conocimientos, los servicios financieros, los mercados y las oportunidades para añadir valor y obtener empleos no agrícolas</p> <p>2.4 De aquí a 2030, asegurar la sostenibilidad de los sistemas de producción de alimentos y aplicar prácticas agrícolas resilientes que aumenten la productividad y la producción, contribuyan al mantenimiento de los ecosistemas, fortalezcan la capacidad de adaptación al cambio climático, los fenómenos meteorológicos extremos, las sequías, las inundaciones y otros desastres, y mejoren progresivamente la calidad de la tierra y el suelo</p> <p>2.c Adoptar medidas para asegurar el buen funcionamiento de los mercados de productos básicos alimentarios y sus derivados y facilitar el acceso oportuno a la información sobre los mercados, incluso sobre las reservas de alimentos, a fin de ayudar a limitar la extrema volatilidad de los precios de los alimentos</p>	<p>Igualdad Sustantiva: Las personas tendrán acceso al mismo trato y oportunidades para el reconocimiento, goce o ejercicio de los derechos humanos y las libertades fundamentales</p>
Propósito	La población de Chichiquila cuenta con acciones que promueven el fomento económico y turismo con perspectiva de género	<p>2.3 De aquí a 2030, duplicar la productividad agrícola y los ingresos de los productores de alimentos en pequeña escala, en particular las mujeres, los pueblos indígenas, los agricultores familiares, los ganaderos y los pescadores, entre otras cosas mediante un acceso seguro y equitativo a las tierras, a otros recursos e insumos de producción y a los conocimientos, los servicios financieros, los mercados y las oportunidades para añadir valor y obtener empleos no agrícolas</p> <p>2.4 De aquí a 2030, asegurar la sostenibilidad de los sistemas de producción de alimentos y aplicar prácticas agrícolas resilientes que aumenten la productividad y la producción, contribuyan al mantenimiento de los ecosistemas, fortalezcan la capacidad de adaptación al cambio climático, los fenómenos meteorológicos extremos, las sequías, las inundaciones y otros desastres, y mejoren progresivamente la calidad de la tierra y el suelo</p> <p>2.c Adoptar medidas para asegurar el buen funcionamiento de los mercados de productos básicos alimentarios y sus derivados y facilitar el acceso oportuno a la información sobre los mercados, incluso sobre las reservas de alimentos, a fin de ayudar a limitar la extrema volatilidad de los precios de los alimentos</p>	<p>Igualdad Sustantiva: Las personas tendrán acceso al mismo trato y oportunidades para el reconocimiento, goce o ejercicio de los derechos humanos y las libertades fundamentales</p>

### Alineación al Plan Municipal de Desarrollo

Eje	Eje 2. Crecimiento Económico, Competitividad y Empleo
Objetivo	<p>VIII.II.- OBJETIVO Mejorar las condiciones laborales y de remuneración de la población ocupada, así como generar las condiciones para aumentar la cantidad de empleos dignos que contribuyan al desarrollo económico de Chichiquila.</p> <p>VIII.II.-OBJETIVO Reactivar las actividades agrícolas, para que los productores obtengan altos niveles de producción productividad y calidad para competir en los mercados local y regional; lo que les permitirá tener mayores ingresos económicos que influyan en su calidad de vida.</p>
Estrategias	<p>VI.I.III.- ESTRATEGIA Formular acciones y estrategias para el logro de objetivos comunes, que contribuyan a mejorar los negocios locales y beneficien a nuestros comerciantes y ciudadanía en general. Crear las condiciones necesarias para encaminar a los productores hacia una visión empresarial del trabajo. Fomento a la consolidación de la micro y pequeña empresa familiar y comunitaria.</p> <p>VII.II.III.- ESTRATEGIAS Impulsar la productividad, mejorando la práctica tradicional del cultivo, para garantizar las cantidades mínimas de autoconsumo, en menores áreas de siembra.</p>
Líneas de Acción	<p>Inversión en infraestructura económica.</p> <p>Apoyo a emprendedores, a aquellos con educación media superior o conocimientos especializados</p> <p>Mejorar a través de la capacitación y tecnificación los sistemas de producción</p> <p>Acceso al financiamiento como medio para dotar al sector primario de equipo y asistencia técnica adecuada</p> <p>Implementar un proceso efectivo para producir más café en poco tiempo</p> <p>Establecer programas de conservación de nuestra biodiversidad y uso responsable de los recursos naturales</p> <p>Reforestación y conservación de suelos.</p> <p>Programa de prevención y combate de incendios forestales</p>

**Alineación al Plan Estatal de Desarrollo**

Eje	Eje 3 Fortalecimiento del campo e impulso a la economía justa y social
Temática	Campo Poblano/Desarrollo Económico
Objetivo	Mejorar la productividad del medio rural contribuyendo al bienestar de las personas. Mejorar las condiciones económicas y sociales en el estado.
Estrategias	Potencializar al sector primario, con base en las vocaciones productivas regionales Fomentar la productividad y la competitividad en el sector económico como pilares para el desarrollo en las diversas regiones del estado.
Lineas de Acción	<ol style="list-style-type: none"> <li>1. Impulsar el emprendimiento con responsabilidad social y la sostenibilidad para potenciar las vocaciones productivas regionales.</li> <li>2. Impulsar la tecnificación y el equipamiento productivo.</li> <li>3. Facilitar el acceso a insumos productivos para incrementar la productividad.</li> <li>9. Impulsar mecanismos de innovación para el desarrollo rural con un enfoque sostenible.</li> <li>10. Promover la educación financiera en las zonas rurales.</li> <li>3. Impulsar el posicionamiento de los productos y los servicios locales en cadenas de valor globales para fortalecer la economía local y regional.</li> <li>5. Fortalecer los mecanismos para aumentar la atracción de inversiones en el estado.</li> </ol>
Indicadores	<p align="center"><b>PIB Estatal del Sector Primario</b> Valor del PIB real</p>





## Ficha Técnica del Programa presupuestario

### 4. Matriz de Indicadores para Resultados (MIR)

#### Datos de identificación del Programa Presupuestario (Pp)

Nombre del Municipio:	Chichiquila
Ejercicio fiscal:	2025
Nombre del Programa presupuestario:	Aplicación Correcta del Gasto
Clave del Programa presupuestario:	7001
Dependencia o Entidad responsable del Pp:	02 Tesorería Municipal

Nivel	Resumen Narrativo (Objetivos)	Indicadores (Nombre del indicador y método de cálculo)	Medios de Verificación	Supuestos
FIN	Contribuir al impulso económico de la población de Chichiquila mediante el fomento turístico, cultural y productivo	Porcentaje de programas de fomento turístico y productivo implementados	Reportes de actividades de ejecución de Programa e Informe Anual de Gobierno	Actualización del Presupuesto de Egresos, Participaciones desfasadas de calendario, Contingencias por desastres naturales y otros Conflictos sociales.
PROPÓSITO	La población de Chichiquila cuenta con acciones que promueven el fomento económico y turismo con perspectiva de género	Porcentaje de población que se beneficia con acciones de fomento económico y turismo con perspectiva de género	Reportes de actividades de ejecución de Programa e Informe Anual de Gobierno	Actualización del Presupuesto de Egresos, Participaciones desfasadas de calendario, Contingencias por desastres naturales y otros Conflictos sociales.
COMPONENTES	1	Fomento de acciones en materia de fomento al campo y productores con enfoque de género	Reportes de actividades de ejecución de Programa e Informe Anual de Gobierno	Actualización del Presupuesto de Egresos, Participaciones desfasadas de calendario, Contingencias por desastres naturales y otros Conflictos sociales.
	2	Acciones en fomento al campo y productores implementada	Reportes de actividades de ejecución de Programa e Informe Anual de Gobierno	Actualización del Presupuesto de Egresos, Participaciones desfasadas de calendario, Contingencias por desastres naturales y otros Conflictos sociales.
	3	Acciones turísticas operando	Reportes de actividades de ejecución de Programa e Informe Anual de Gobierno	Actualización del Presupuesto de Egresos, Participaciones desfasadas de calendario, Contingencias por desastres naturales y otros Conflictos sociales.
	4			
	5			

ACTIVIDADES (COMPONENTE 1)	1.1	Realizar 1 Apoyo a emprendedores, a aquellos con educación media superior o conocimientos especializados	No aplica	Reportes de actividades de ejecución de los del Programa e Informe Anual de Gobierno	Actualización del Presupuesto de Egresos, Participaciones defasadas de calendario, Contingencias por desastres naturales y otros Conflictos sociales.
	1.2	Mejorar a través de la capacitación y tecnificación los sistemas de producción (BAJO DEMANDA)	No aplica	Reportes de actividades de ejecución de los del Programa e Informe Anual de Gobierno	Actualización del Presupuesto de Egresos, Participaciones defasadas de calendario, Contingencias por desastres naturales y otros Conflictos sociales.
	1.3	Implementar 1 proceso efectivo para producir más café en poco tiempo	No aplica	Reportes de actividades de ejecución de los del Programa e Informe Anual de Gobierno	Actualización del Presupuesto de Egresos, Participaciones defasadas de calendario, Contingencias por desastres naturales y otros Conflictos sociales.
	1.4	Establecer 1 programas de conservación de nuestra biodiversidad y uso responsable de los recursos naturales	No aplica	Reportes de actividades de ejecución de los del Programa e Informe Anual de Gobierno	Actualización del Presupuesto de Egresos, Participaciones defasadas de calendario, Contingencias por desastres naturales y otros Conflictos sociales.
	1.5	Realizar 1 Reforestación y conservación de suelos	No aplica	Reportes de actividades de ejecución de los del Programa e Informe Anual de Gobierno	Actualización del Presupuesto de Egresos, Participaciones defasadas de calendario, Contingencias por desastres naturales y otros Conflictos sociales.
ACTIVIDADES (COMPONENTE 2)	1.6	Realizar 1 Programa de prevención y combate de incendios forestales	No aplica	Reportes de actividades de ejecución de los del Programa e Informe Anual de Gobierno	Actualización del Presupuesto de Egresos, Participaciones defasadas de calendario, Contingencias por desastres naturales y otros Conflictos sociales.
	2.1	Realizar 1 Gestión para el financiamiento y asistencia técnica y capacitación para pequeños proyectos turísticos priorizando de los pueblos indígenas	No aplica	Reportes de actividades de ejecución de los del Programa e Informe Anual de Gobierno	Actualización del Presupuesto de Egresos, Participaciones defasadas de calendario, Contingencias por desastres naturales y otros Conflictos sociales.
	2.2	Realizar 1 gestión para adecuar las instalaciones del mercado para brindar a locatarios y clientes a un espacio más digno, para el desempeño de su trabajo	No aplica	Reportes de actividades de ejecución de los del Programa e Informe Anual de Gobierno	Actualización del Presupuesto de Egresos, Participaciones defasadas de calendario, Contingencias por desastres naturales y otros Conflictos sociales.
	2.3	Formular 12 acciones y estrategias para el logro de objetivos comunes, que contribuyan a mejorar los negocios locales y beneficien a nuestros comerciantes y ciudadanía en general (BAJO DEMANDA)	No aplica	Reportes de actividades de ejecución de los del Programa e Informe Anual de Gobierno	Actualización del Presupuesto de Egresos, Participaciones defasadas de calendario, Contingencias por desastres naturales y otros Conflictos sociales.
	2.4	Realizar 1 Impulso a las carreras técnicas asociadas a las vocaciones económicas del municipio	No aplica	Reportes de actividades de ejecución de los del Programa e Informe Anual de Gobierno	Actualización del Presupuesto de Egresos, Participaciones defasadas de calendario, Contingencias por desastres naturales y otros Conflictos sociales.
2.5	Realizar 1 programa de fortalecimiento de los procesos de mejoramiento en la operación y administración de los comercio y producción, sobre todo del café y aguacate	No aplica	Reportes de actividades de ejecución de los del Programa e Informe Anual de Gobierno	Actualización del Presupuesto de Egresos, Participaciones defasadas de calendario, Contingencias por desastres naturales y otros Conflictos sociales.	

2.6	Realizar 1 programa de fomento al turismo sustentable	No aplica	Reportes de actividades de ejecución del Programa e Informe Anual de Gobierno	Actualización del Presupuesto de Egresos, Participaciones desfasadas de calendario, Contingencias por desastres naturales y otros Conflictos sociales.
2.7	Realizar 1 programa de fortalecimiento de la capacitación, en materia turística, de toda la administración municipal	No aplica	Reportes de actividades de ejecución del Programa e Informe Anual de Gobierno	Actualización del Presupuesto de Egresos, Participaciones desfasadas de calendario, Contingencias por desastres naturales y otros Conflictos sociales.
3.1				
3.2				
3.3				
3.4				
3.5				
4.1				
4.2				
4.3				
4.4				
4.5				
5.1				
5.2				
5.3				
5.4				
5.5				

Aprobado:		Modificado:		Devengado:		Ejercido	
\$	18,667,386.00	\$	18,667,386.00	\$	17,603,194.38	\$	17,349,578.94

Fuente de Financiamiento							
1.6 Recursos Estatales;	Participacione \$	1.1 Recursos Fiscales;	Otro	1.5 Recursos Federales;	FISM	1.5 Recursos Federales;	Especificar:
\$	13,929,000.00	\$	187,586.00	\$	50.00	\$	FORTAMUN
Monto Especifico (de la Fuente de Financiamiento)							
\$	13,929,000.00	\$	187,586.00	\$	50.00	\$	4,550,750.00

Clasificación Administrativa		Clasificación Funcional y Programática	
3.0.0.0.0 SECTOR PÚBLICO MUNICIPAL		Programa presupuestario (letra mayúscula)	
3.1.0.0.0 SECTOR PÚBLICO NO FINANCIERO		Subfunción	
3.1.1.0.0 GOBIERNO GENERAL MUNICIPAL		3.1.1 Asuntos Económicos y Comerciales en General	
3.1.1.1.0 Gobierno Municipal		7001	

Elaboró:  
**H. AYUNTAMIENTO CHICHICUILA, PUEBLA 2024-2027**  
 Contralor Auxiliar Montiel  
 Municipal

Revisó  
**H. AYUNTAMIENTO CHICHICUILA, PUEBLA 2024-2027**  
 Tesorero Municipal  
 Municipal

**H. AYUNTAMIENTO CHICHICUILA, PUEBLA 2024-2027**  
 Municipal  
 C. Jesús Hernández López  
 Presidente Municipal Constitucional



## Ficha Técnica del Programa presupuestario

### FIN

#### Ficha Técnica de Seguimiento de Indicadores (FTSI)

Nombre del Municipio:	Chichiquila		
Resumen Narrativo de la MIR:	Contribuir al impulso económico de la población de Chichiquila mediante el fomento turístico, cultural y productivo		
Programa Presupuestario:	Aplicación Correcta del Gasto		
Dependencia o Entidad responsable del Pp:	02. Tesorería Municipal		

#### Datos de Identificación del Programa Institucional

Datos de Identificación del Indicador			
Nombre del indicador:	Porcentaje de programas de fomento turístico y productivo implementados		
Descripción ¿qué mide el indicador?:	Este indicador mide el cumplimiento de programas productivas y turísticas		
Unidad de medida:	Programas		
Método de cálculo o Fórmula del Indicador:	(V1/V2)*100	Algoritmo	Numerador (Variable 1) Denominador (Variable 2)
Medios de verificación de las variables			
Numerador (Variable 1)	Número de programas implementados que fomenten el desarrollo cultural y económico del municipio		
Denominador (Variable 2)	Total de programas considerados que impacten en el desarrollo económico del Municipio		

Características del Indicador	Claridad	Relevancia	Economía	Monitoreable	Adecuado	Aporte marginal	
						Sujeto a verificación independiente	Aporta base para evaluar el indicador
Justificación del cumplimiento de las características CREMAA	X	X	X	X	X	X	Solo cuenta con indicador para medir este nivel



# Ficha Técnica del Programa presupuestario

## FIN

### Ficha Técnica de Seguimiento de Indicadores (FTSI)

Determinación de Metas

Línea base	Valor	Año	Periodicidad:	Anual	
				Comportamiento del indicador:	Ascendente
1	2024	Ascendente			
Metas Anuales					
Ejercicio fiscal:	2025	2026	2027	Acumulada (metas de la Administración)	Observaciones y/o comentarios
Programada	2			2	se logra el 75% toda vez que es una meta de resultado constante por ser prestación de servicio y que lo establecido en este nivel es bajo demanda
Realizada	2			2	

### Programación de Metas subanuales

Metas	1er Trimestre			2do Trimestre			3ro Trimestre			4to Trimestre			Meta Anual (acumulada)
	Ene	Feb	Mar	Abr	May	Jun	Jul	Ago	Sep	Oct	Nov	Dic	
Programada (Variable 1)													2
Programada (Variable 2)													2
Realizado (Variable 1)			1			1							2
Realizado (Variable 2)			1			1							2

Parámetros de semafización	Menor a 80%	Crítico	Mayor o igual a 80% y menor a 90%	En riesgo	Mayor o igual a 90% y menor a igual a 100%	Aceptable	Mayor a 110% y menor o igual a 120%	En riesgo	Mayor a 120%	Crítico	Cumplimiento del indicador (Realizado entre lo programado)	
											100.00%	

Explicaciones y causas de las variaciones al incumplimiento de la programación

PARA EL PERIODO QUE SE REPORTA SE HA ATENDIDO ESTE INDICADOR CONFORME A LO PROGRAMADO, RESULTANDO EN EL 75% CORRESPONDIENTE AL TERCER TRIMESTRE, CON UN EJERCICIO PRESUPUESTAL DEL 94% QUE ACUMULATIVAMENTE ES RAZONABLE CON EL EJERCICIO DE RECURSOS, CONSIDERANDO QUE LA EVALUACIÓN DE ESTE NIVEL SE ENCUENTRA PROGRAMADA DE MANERA ANUAL

**AYUNTAMIENTO CHICHIQUILA**  
 PUEBLA 2024-2027  
**CONTRALORIA**  
 Municipal  
 C. Omar Cuellar Montiel  
 Contralor Municipal

Revisó  
**AYUNTAMIENTO CHICHIQUILA**  
 PUEBLA 2024-2027  
**TESORERIA**  
 Municipal  
 M.C. Jesús Díaz López  
 Tesorero Municipal

**AYUNTAMIENTO CHICHIQUILA**  
 PUEBLA 2024-2027  
**PRESIDENCIA**  
 Municipal  
 C. Jesús Hernández López  
 Presidente Municipal Constitucional



## Ficha Técnica del Programa presupuestario

### PROPÓSITO

#### Ficha Técnica de Seguimiento de Indicadores (FTSI)

Reporte: Tercer Trimestre

Nombre del Municipio:	Chichiquila		
Resumen Narrativo de la MIR:	Contribuir al impulso económico de la población de Chichiquila mediante el fomento turístico, cultural y productivo		
Programa Presupuestario:	Aplicación Correcta del Gasto		
Dependencia o Entidad responsable del Pp:	02 Tesorería Municipal		
<b>Datos de identificación del Indicador</b>			
Nombre del indicador:	Porcentaje de población que se beneficia con acciones de fomento económico y turismo con perspectiva de género		Tipo de indicador: Estratégicos
Descripción ¿qué mide el indicador?	Este indicador mide el número de personas beneficiadas con el programa		Dimensión del indicador: Eficacia
Unidad de medida:	Habitantes		Unidad Responsable del indicador de PROPÓSITO: 02 Tesorería Municipal
Método de cálculo o Fórmula del indicador:	(V1/V2)*100	Algoritmo	
Numerador (Variable 1)	Medios de verificación de las variables		
Denominador (Variable 2)	Población beneficiada con acciones de fomento económico y turismo con perspectiva de género		
Total de población del municipio			
Características del indicador	Claridad X	Relevancia X	Monitoreable X
Justificación del cumplimiento de las características CREMAA	La integración del indicador no da lugar a interpretaciones	Refleja la dimensión a medir	Sujeto a verificación independiente
		La información generada a medir está disponible a costo razonable	Aporta base para evaluar el indicador
			Adecuado X
			Aporte marginal X
			Solo cuenta con indicador para medir este nivel





# Ficha Técnica de Seguimiento de Indicadores

Reporte: Tercer Trimestre

## COMPONENTE 1

### Ficha Técnica de Seguimiento de Indicadores (FISI)

Nombre del Municipio:	Chichiquila		
Resumen Narrativo de la MIR:	Contribuir al impulso económico de la población de Chichiquila mediante el fomento turístico, cultural y productivo		
Programa Presupuestario:	Aplicación Correcta del Gasto		
Unidad responsable:	02 Tesorería Municipal		

#### Datos de Identificación del Indicador

Nombre del indicador:	Porcentaje de acciones en materia de fomento al campo y productores con enfoque de género	Tipos de indicador:	Estratégicos
Descripción ¿qué mide el indicador?	Este indicador mide el cumplimiento de las acciones en cuanto al fomento al campo	Dimensión del indicador:	Eficacia
Unidad de medida:	Acciones	Unidad Responsable del indicador del Componente 1:	02 Tesorería Municipal
Método de cálculo o Fórmula del Indicador:	$(V1/V2) * 100$	Numerador (Variable 1)	6
		Denominador (Variable 2)	6
		Medio de verificación de las variables	
Numerador (Variable 1)	Número de acciones en materia de fomento al campo y productores con enfoque de género		
Numerador (Variable 2)	Total de acciones en materia de fomento al campo programadas		

Características del indicador	Claridad	Relevancia	Economía	Monitoreable	Adecuado	Aporte marginal
La integración del indicador no da lugar a interpretaciones	X	X	X	X	X	X
Refleja la dimensión a medir				Sujeto a verificación independiente	Aporta base para evaluar el indicador	Solo cuenta con indicador para medir este nivel

#### Determinación de Metas

Línea base	Valor	Año	Periodicidad:	
			Sentido del indicador:	Comportamiento del indicador:
	1	2024	Ascendente	Ascendente
Metas Anuales				
Ejercicio fiscal:	2025	2026	Acumulada	Observaciones y/o comentarios
Programada	6		6	se logra el 83.33% toda vez que es una meta de resultado constante por ser prestación de servicio y que lo establecido en este nivel es bajo demanda
Realizada	5		5	

Programación de Metas subanuales

Metas	1er Trimestre			2do Trimestre			3ro Trimestre			4to Trimestre			Meta acumulada
	Ene	Feb	Mar	Abr	May	Jun	Jul	Ago	Sep	Oct	Nov	Dic	
Programada (Variable 1)	0	0	1	0	0	4	1	0	0	0	0	0	6
Programada (Variable 2)	0	0	1	0	0	4	1	0	0	0	0	0	6

Realizado (Variable 1)	0	0	1	0	0	2	1	1	0				5
Realizado (Variable 2)	0	0	1	0	0	2	1	1	0				5

Parámetros de semaforización	1er Trimestre			2do Trimestre			3ro Trimestre			4to Trimestre			Cumplimiento del indicador (Realizado entre lo programado)
	Ene	Feb	Mar	Abr	May	Jun	Jul	Ago	Sep	Oct	Nov	Dic	
	Menor a 80%	Crítico	Mayor o igual a 90% y menor a 95%	En riesgo	Mayor o igual a 90% y Menor o igual a 110%	Aceptable	Mayor a 110% y menor o igual a 120%	En riesgo	Mayor a 120%	Crítico			83.33%

Actividades

Resumen Narrativo	Unidad de medida	1er Trimestre			2do Trimestre			3ro Trimestre			4to Trimestre			Meta acumulada
		Ene	Feb	Mar	Abr	May	Jun	Jul	Ago	Sep	Oct	Nov	Dic	
1.- Realizar 1 Apoyo a emprendedores, a aquellos con educación media superior o conocimientos especializados	Progr.													1
	Real.							1						1
2.- Mejorar a través de la capacitación y tecnificación los sistemas de producción (BAJO DEMANDA)	Progr.							1						1
	Real.							1						1
3.- Implementar 1 proceso efectivo para producir más café en poco tiempo	Progr.							1						1
	Real.							1						1
4.- Establecer 1 programas de conservación de nuestra biodiversidad y uso responsable de los recursos naturales	Progr.													1
	Real.							1						1
5.- Realizar 1 Reforestación y conservación de suelos	Progr.													1
	Real.							0						0
6.- Realizar 1 Programa de prevención y combate de incendios forestales	Progr.													1
	Real.												1	1

Explicaciones y causas de las variaciones al incumplimiento de la programación ANUAL

PARA EL PERIODO QUE SE REPORTA SE HA ATENDIDO ESTE INDICADOR CONFORME A LO PROGRAMADO, RESULTANDO EN EL 83.33% CORRESPONDIENTE AL TERCER TRIMESTRE, CON UN EJERCICIO PRESUPUESTAL DEL 94% QUE ACUMULATIVAMENTE ES RAZONABLE CON EL EJERCICIO DE RECURSOS, CONSIDERANDO QUE LA EVALUACIÓN DE ESTE NIVEL SE ENCUENTRA PROGRAMADA DE MANERA ANUAL

C. Omar Cuellar Mondel  
Contralor municipal.



H. AYUNTAMIENTO CHICHQUIVA  
PUEBLA 2024-2027  
PRESIDENTE: Blas López  
Municipal Presidente Municipal.



H. AYUNTAMIENTO CHICHQUIVA  
PUEBLA 2024-2027  
PRESIDENTE: Hernández López  
Municipal Presidente municipal.





## Ficha Técnica de Seguimiento de Indicadores

### COMPONENTE 2

#### Ficha Técnica de Seguimiento de Indicadores (FTSI)

Nombre del Municipio:	Chichiquila		
Resumen Narrativo de la MIR:	Contribuir al impulso económico de la población de Chichiquila mediante el fomento turístico, cultural y productivo		
Programa Presupuestario:	Aplicación Correcta del Gasto		
Unidad responsable:	02 Tesorería Municipal		

Datos de Identificación del Indicador			
Nombre del indicador:	Porcentaje de acciones turísticas realizadas	Tipo de indicador:	Estratégicos
Descripción ¿qué mide el indicador?	Este indicador mide el cumplimiento de las acciones en cuanto a turismo	Dimensión del indicador:	Eficacia
Unidad de medida:	Acciones	Unidad Responsable del indicador del Componente 2:	02 Tesorería Municipal
Método de cálculo o Fórmula del Indicador:	$(V1/V2) * 100$	Numerador (Variable 1)	18
		Denominador (Variable 2)	18
		Medio de verificación de las variables	
Numerador (Variable 1)		Número de acciones turísticas realizadas	
Numerador (Variable 2)		Total de acciones turísticas programadas	

Características del Indicador	Claridad	Relevancia	Economía	Monitoreable	Adecuado	Aporte marginal
Justificación del cumplimiento de las características CREMAA	X	X	X	X	X	X
La integración del indicador no da lugar a interpretaciones		Refleja la dimensión a medir	La información generada a medir está disponible a costo razonable	Sujeto a verificación independiente	Aporta base para evaluar el indicador	Solo cuenta con indicador para medir este nivel

Determinación de Metas			
Valor	Año	Periodicidad:	Mensual
1	2024	Sentido del indicador:	Ascendente
Comportamiento del indicador: Ascendente			
Metas Anuales			
Ejercicio fiscal:	2025	2026	2027
Programada	18	Acumulada	Observaciones y/o comentarios
Realizada	15	18	se logra el 83.33% toda vez que es una meta de resultado constante por ser prestación de servicio y que lo establecido en este nivel es bajo demanda
		15	



