



OFICIO: MCP.2021/026

ASUNTO: ENTREGA DE CUENTA PUBLICA 2020

**C.P.C. FRANCISCO JOSE ROMERO SERRANO  
AUDITOR SUPERIOR DEL ESTADO DE PUEBLA  
AUDITORIA SUPERIOR DEL ESTADO DE PUEBLA  
PRESENTE.**

El que suscribe C. Pablo Galindo Hernández. - Presidente Municipal Constitucional del H. Ayuntamiento de Chichiquila, Puebla. Le envió un cordial saludo y en atención a los Artículos 115 fracción IV Penúltimo Párrafo de la Constitución Política de los Estados Unidos Mexicanos, 113 de la Constitución Política del Estado Libre y Soberano de Puebla y 78 fracción XIII de la Ley Orgánica Municipal, remito a usted la siguiente documentación:

- Cuenta Pública, correspondientes al ejercicio 2020.

La información anterior fue revisada y aprobada mediante acta de acuerdo de cabildo de fecha \_\_\_ de abril del 2021, de la cual anexo copia certificada, así mismo 1 CD que contienen la información antes mencionada.

Sin más por el momento, quedo de usted como su más atento y seguro servidor.

ATENTAMENTE

CHICHIQUILA, PUEBLA; A 30 DE ABRIL DEL 2021



PRESIDENCIA  
MUNICIPAL  
CHICHIQUILA, PUE.  
2018-2021

**C. PABLO GALINDO HERNÁNDEZ**  
PRESIDENTE MUNICIPAL CONSTITUCIONAL

C.c.p. Archivo



Calle Mitla s/n Col. Centro,  
Chichiquila, Puebla. C.P. 75090  
E-mail: chichiquila.2018.2021@gmail.com  
Teléfono: 273 734 81 01

**MUNICIPIO DE CHICHQUILA PUEBLA**

H. AYUNTAMIENTO 2018 – 2021

**ACTA DE SESIÓN EXTRAORDINARIA**


FECHA DE CELEBRACIÓN 28 DE ABRIL DEL 2021


EN EL MUNICIPIO DE CHICHQUILA, PUEBLA, SIENDO LAS NUEVE HORAS DEL DÍA VEINTIOCHO DE ABRIL DEL AÑO 2021 CON EL FIN DE CELEBRAR EL ACTO LEGAL SOLEMNE DE LA SEPTIMA SESIÓN EXTRAORDINARIA DE CABILDO EN EL SALÓN DE CABILDOS DE LA PRESIDENCIA, MUNICIPIO DE CHICHQUILA, PUEBLA; LA CUAL PRESIDE EL C. PABLO GALINDO HERNANDEZ, PRESIDENTE MUNICIPAL; ASÍ COMO LOS C. REGIDORES Y SINDICO MUNICIPAL, Y ANTE LA PRESENCIA DEL C. CARLOS MAURICIO SARMIENTO MEZA, SECRETARIO GENERAL DEL H. AYUNTAMIENTO, QUIEN DA FE: -----

PREVIA CONVOCATORIA DEL SECRETARIO GENERAL DEL H. AYUNTAMIENTO MUNICIPAL CON FUNDAMENTO EN EL ARTÍCULO 115 FRACCIÓN II DE LA CONSTITUCIÓN POLÍTICA DE LOS ESTADOS UNIDOS MEXICANOS, ARTÍCULO 105 FRACCIÓN II DE LA CONSTITUCIÓN POLÍTICA DEL ESTADO LIBRE Y SOBERANO DE PUEBLA, ARTÍCULOS 78 FRACCIÓN IV, 90, 91 FRACCIÓN II, DE LA LEY ORGÁNICA MUNICIPAL, BAJO EL SIGUIENTE: -----


**ORDEN DEL DÍA** -----

1. LISTA DE ASISTENCIA Y DECLARACIÓN DEL QUÓRUM LEGAL PARA SESIONAR. -----
2. LECTURA Y APROBACIÓN DE LA ORDEN DEL DÍA. -----
3. PRESENTACION, DISCUSION Y EN SU CASO APROVACION DE LA CUENTA PUBLICA CORRESPONDIENTE AL EJERCICIO 2020. -----
4. PRESENTACION, DISCUSION Y EN SU CASO APROVACION DE LOS ESTADOS FINANCIEROS ARMONIZADOS CORRESPONDIENTES AL MES DE MARZO 2021. -----






5. PRESENTACION, DISCUSION Y EN SU CASO APROVACION DE LAS CEDULAS DE IMPUESTOS PREDIAL, DERECHOS DE SUMINISTRO DE AGUA, DERECHOS POR REGISTRO CIVIL, CORTE DE CAJA Y FLUJO DE EGRESOS CORRESPONDIENTES AL MES DE MARZO DEL 2021.-----



6. PRESENTACION, DISCUSION Y EN SU CASO APROVACION DE LOS AUMENTOS, DISMINUCIONES Y TRASPASO DEL MES DE MARZO AL PRESUPUESTO DE INGRESOS Y EGRESOS CORRESPONDIENTES AL EJERCICIO 2021.-----

7. PRESENTACION, DISCUSION Y EN SU CASO APROVACION DE LOS FORMATOS DE LA LEY DE DISCIPLINA FINANCIERA CORRESPONDIENTES AL PRIMER TRIMESTRE DEL EJERCICIO 2021.-----

8. PRESENTACION, DISCUSION Y EN SU CASO APROVACION DEL REPORTE DE OBRAS Y ACCIONES CORRESPONDIENTES AL PRIMER TRIMESTRE DEL EJERCICIO 2021.-----



9. PRESENTACION, DISCUSION Y EN SU CASO APROVACION PARA LA REALIZACION DE OBRAS CON RECURSO MUNICIPAL DEL RAMO 33.EJERCICIO2021.-----



10. CLAUDIA DE LA SESIÓN.-----



HACE USO DE LA PALABRA EL C. CARLOS MAURICIO SARMIENTO MEZA, SECRETARIO GENERAL DEL H. AYUNTAMIENTO QUIEN PROCEDE A:



-----PUNTO NUMEROUNO-----

EN DESAHOGO DE ESTE PUNTO, EL C. CARLOS MAURICIO SARMIENTO MEZA, SECRETARIO GENERAL DEL H. AYUNTAMIENTO; REALIZO EL PASE

DE LISTA CORRESPONDIENTE, DANDO A CONOCER QUE SE ENCUENTRAN PRESENTES, EL PRESIDENTE MUNICIPAL, EL C. PABLO GALINDO HERNÁNDEZ, LOS CC. EDILBERTO FLORES HERNANDEZ, REGIDOR DE GOBERNACIÓN Y SEGURIDAD PÚBLICA MUNICIPAL; C. REYNALDO HERNÁNDEZ HERNÁNDEZ, REGIDOR DE DESARROLLO URBANO, OBRAS Y SERVICIOS PÚBLICOS; C. JOSE MANUEL GALINDO CASTILLO, REGIDOR DE EDUCACIÓN, CULTURA Y DEPORTES; C. EVELIA CASTILLO GALINDO, REGIDOR DE PATRIMONIO Y HACIENDA PÚBLICA MUNICIPAL; C. DOMINGA MONTIEL RODRIGUEZ, REGIDORA DE SALUD Y ASISTENCIA PÚBLICA; C. NICOLASA MONTIEL HERNANDEZ, REGIDORA DE INDUSTRIA, COMERCIO, AGRICULTURA Y GANADERIA, C. MIRIAM SELENE LUNA DE JESUS, REGIDORA DE GRUPOS VULNERABLES Y EQUIDAD DE GENERO; C. CANDELARIA HERNÁNDEZ BURGOS REGIDORA DE ECOLOGIA Y MEDIO AMBIENTE; Y LA C. ADELAIDA HERNÁNDEZ HERNÁNDEZ SÍNDICO MUNICIPAL MUNICIPAL DEL H. AYUNTAMIENTO, POR LO TANTO, SE DECLARA QUÓRUM LEGAL PARA SESIONAR.

ESTE PUNTO FUE APROBADO POR UNANIMIDAD POR LOS INTEGRANTES DEL HONORABLE CABILDO PRESENTES

PUNTO NUMERO DOS

SE SOMETE AL ANÁLISIS, DISCUSIÓN Y EN SU CASO APROBACIÓN DEL H. CABILDO EL ORDEN DEL DÍA INTEGRADO POR DIEZ PUNTOS DE ACUERDO, OBTENIENDO DIEZ VOTOS A FAVOR

SIENDO APROBADO POR UNANIMIDAD POR LOS INTEGRANTES DEL HONORABLE CABILDO PRESENTES

PUNTO NUMERO TRES

PRESENTACION, DISCUSION Y EN SU CASO APROVACION DE LA CUENTA PUBLICA CORRESPONDIENTE AL EJERCICIO 2020.

INTEGRANTES DE ESTE HONORABLE CABILDO SI NO EXISTE INCONVENIENTE ALGUNO, PROCEDO A RECABAR LA VOTACION DEL PUNTO PROPUESTO ANTES MENCIONADO POR LO QUE PIDO QUE LOS QUE ESTEN DE ACUERDO SE SIRVAN MANIFESTARLO LEVANTA



LA PROPUESTA SE APRUEBA OBTENIENDO DIEZ VOTOS A FAVOR SIENDO APROBADO POR UNANIMIDAD

PUNTO NUMERO CUATRO

PRESENTACION, DISCUSION Y EN SU CASO APROVACION DE LOS ESTADOS FINANCIEROS ARMONIZADOS CORRESPONDIENTES AL MES DE MARZO 2021.

INTEGRANTES DE ESTE HONORABLE CABILDO SI NO EXISTE INCONVENIENTE ALGUNO, PROCEDO A RECABAR LA VOTACION DEL PUNTO PROPUESTO ANTES MENCIONADO POR LO QUE PIDO QUE LOS QUE ESTEN DE ACUERDO SE SIRVAN MANIFESTARLO LEVANTA

LA PROPUESTA SE APRUEBA OBTENIENDO DIEZ VOTOS A FAVOR SIENDO APROBADO POR UNANIMIDAD

PUNTO NUMERO CINCO

PRESENTACION, DISCUSION Y EN SU CASO APROVACION DE LAS CEDULAS DE IMPUESTOS PREDIAL, DERECHOS DE SUMINISTRO DE AGUA, DERECHOS POR REGISTRO CIVIL, CORTE DE CAJA Y FLUJO DE EGRESOS CORRESPONDIENTES AL MES DE MARZO DEL 2021.

INTEGRANTES DE ESTE HONORABLE CABILDO SI NO EXISTE INCONVENIENTE ALGUNO, PROCEDO A RECABAR LA VOTACION DEL PUNTO PROPUESTO ANTES MENCIONADO POR LO QUE PIDO QUE LOS QUE ESTEN DE ACUERDO SE SIRVAN MANIFESTARLO LEVANTANDO SU MANO.

LA PROPUESTA SE APRUEBA OBTENIENDO DIEZ VOTOS A FAVOR SIENDO APROBADO POR UNANIMIDAD

# **Información Contable**

## MUNICIPIO DE CHICHQUILA PUEBLA

## CUENTA PÚBLICA 2020

## ESTADO DE ACTIVIDADES

Del 1 de Enero al 31 de Diciembre de 2020 y 2019

(Cifras en pesos)



	2020	2019
INGRESOS Y OTROS BENEFICIOS		
INGRESOS DE GESTIÓN	240,504.00	219,033.00
IMPUESTOS	18,844.00	10,188.00
CUOTAS Y APORTACIONES DE SEGURIDAD SOCIAL	0.00	0.00
CONTRIBUCIONES DE MEJORAS	0.00	0.00
DERECHOS	158,515.00	116,745.00
PRODUCTOS DE TIPO CORRIENTE	63,145.00	92,100.00
APROVECHAMIENTOS DE TIPO CORRIENTE	0.00	0.00
INGRESOS POR VENTA DE BIENES Y PRESTACIÓN DE SERVICIOS	0.00	0.00
INGRESOS NO COMP. EN LAS FRACC. DE LA LEY DE ING. CAUS. EN EJER. FISC. ANT. PEND. DE LIQ. O PAGO	0.00	0.00
PART, APORT, CONV, INCENT. DERIV. D/COLAB. FISCAL, F. DIST. DE APORT, TRANSF, ASIG, SUBS Y SUBV Y P Y JUB	141,073,146.19	148,003,350.10
PART, APORT, CONV, INCENT. DERIV. D/COLAB. FISCAL, F. DIST. DE APORT	141,073,146.19	148,003,350.10
TRANSFERENCIAS, ASIGNACIONES, SUBSIDIOS Y SUBVENCIONES Y PENSIONES Y JUBILACIONES	0.00	0.00
OTROS INGRESOS Y BENEFICIOS	0.00	587,000.00
INGRESOS FINANCIEROS	0.00	0.00
INCREMENTO POR VARIACIÓN DE INVENTARIOS	0.00	0.00
DISMINUCIÓN DEL EXCESO DE ESTIMACIONES POR PÉRDIDA O DETERIORO U OBSOLESCENCIA	0.00	0.00
DISMINUCIÓN DEL EXCESO DE PROVISIONES	0.00	0.00
OTROS INGRESOS Y BENEFICIOS VARIOS	0.00	587,000.00
TOTAL DE INGRESOS Y OTROS BENEFICIOS	141,313,650.19	148,809,383.10
GASTOS Y OTRAS PÉRDIDAS		
GASTOS DE FUNCIONAMIENTO	43,840,518.68	43,992,192.15
SERVICIOS PERSONALES	24,861,878.74	22,795,294.02
MATERIALES Y SUMINISTROS	6,475,167.54	4,821,168.43
SERVICIOS GENERALES	12,503,472.40	16,375,729.70
TRANSFERENCIAS, ASIGNACIONES, SUBSIDIOS Y OTRAS AYUDAS	7,493,847.48	7,096,403.22
TRANSFERENCIAS INTERNAS Y ASIGNACIONES AL SECTOR PÚBLICO	0.00	0.00
TRANSFERENCIAS AL RESTO DEL SECTOR PÚBLICO	0.00	0.00
SUBSIDIOS Y SUBVENCIONES	0.00	0.00
AYUDAS SOCIALES	7,493,847.48	7,096,403.22
PENSIONES Y JUBILACIONES	0.00	0.00
TRANSFERENCIAS A FIDEICOMISOS, MANDATOS Y CONTRATOS ANÁLOGOS	0.00	0.00
TRANSFERENCIAS A LA SEGURIDAD SOCIAL	0.00	0.00
DONATIVOS	0.00	0.00
TRANSFERENCIAS AL EXTERIOR	0.00	0.00
PARTICIPACIONES Y APORTACIONES	0.00	283,354.85
PARTICIPACIONES	0.00	0.00
APORTACIONES	0.00	0.00
CONVENIOS	0.00	283,354.85

MUNICIPIO DE CHICHQUILA PUEBLA

CUENTA PÚBLICA 2020  
ESTADO DE ACTIVIDADES  
Del 1 de Enero al 31 de Diciembre de 2020 y 2019  
(Cifras en pesos)

	2020	2019
INTERESES, COMISIONES Y OTROS GASTOS DE LA DEUDA PÚBLICA	0.00	0.00
INTERESES DE LA DEUDA PÚBLICA	0.00	0.00
COMISIONES DE LA DEUDA PÚBLICA	0.00	0.00
GASTOS DE LA DEUDA PÚBLICA	0.00	0.00
COSTO POR COBERTURAS	0.00	0.00
APOYOS FINANCIEROS	0.00	0.00
OTROS GASTOS Y PÉRDIDAS EXTRAORDINARIAS	0.00	0.00
ESTIMACIONES, DEPRECIACIONES, DETERIOROS, OBSOLESCENCIAS Y AMORTIZACIONES	0.00	0.00
PROVISIONES	0.00	0.00
DISMINUCIONES DE INVENTARIOS	0.00	0.00
AUMENTO POR INSUFICIENCIA DE ESTIMACIONES POR PÉRDIDA O DETERIORO U OBSOLESCENCIA	0.00	0.00
AUMENTO POR INSUFICIENCIA DE PROVISIONES	0.00	0.00
OTROS GASTOS	0.00	0.00
INVERSIÓN PÚBLICA	65,033,013.01	83,532,362.31
INVERSIÓN PÚBLICA NO CAPITALIZABLE	65,033,013.01	83,532,362.31
TOTAL DE GASTOS Y OTRAS PÉRDIDAS	116,367,379.17	134,904,312.53
RESULTADOS DEL EJERCICIO (AHORRO/DESAHORRO)	24,946,271.02	13,905,070.57

Yo, el suscrito, en esta de decir verdad declaramos que los Estados financieros que se presentan son razonablemente correctos y son responsabilidad del Emisor.

**PRESIDENCIA MUNICIPAL**  
 CHICHQUILA, PUE.  
 2018 - 2021  
 PABLO GALINDO HERNANDEZ  
 PRESIDENTE MUNICIPAL CONSTITUCIONAL

**TESORERIA MUNICIPAL**  
 CHICHQUILA, PUE.  
 2018 - 2021  
 JOSE LUIS HERNANDEZ  
 TESORERO MUNICIPAL

**SECRETARÍA GRAL. DEL H. AYUNTAMIENTO**  
 CHICHQUILA, PUE.  
 2018 - 2021  
 C. CARLOS MAURICIO SARMIENTO MEZA  
 SECRETARIO GENERAL

MUNICIPIO DE CHICHQUIILA PUEBLA

CUENTA PÚBLICA 2020  
ESTADO DE SITUACIÓN FINANCIERA  
Al 31 de Diciembre de 2020 y 2019  
(Cifras en pesos)

	2020	2019	2020	2019
<b>ACTIVO</b>				
<b>ACTIVO CIRCULANTE</b>				
EFFECTIVO Y EQUIVALENTES	3,022,017.96	2,569,790.23	20,663,998.05	16,614,790.61
DERECHOS A RECIBIR EFECTIVO O EQUIVALENTES	5,633,124.89	2,533,087.89	0.00	0.00
DERECHOS A RECIBIR BIENES O SERVICIOS	1,445,774.32	-2,997.33	0.00	0.00
INVENTARIOS	0.00	0.00	0.00	0.00
ALMACENES	0.00	0.00	0.00	0.00
ESTIMACIÓN POR PÉRDIDAS O DETERIORO DE ACTIVOS CIRCULANTES	0.00	0.00	0.00	0.00
OTROS ACTIVOS CIRCULANTES	0.00	0.00	0.00	0.00
<b>TOTAL DE ACTIVOS CIRCULANTES</b>	<b>10,100,917.18</b>	<b>5,099,880.79</b>	<b>23,599,270.80</b>	<b>19,530,063.36</b>
<b>ACTIVO NO CIRCULANTE</b>				
INVERSIONES FINANCIERAS A LARGO PLAZO	0.00	0.00	0.00	0.00
DERECHOS A RECIBIR EFECTIVO O EQUIVALENTES A LARGO PLAZO	0.00	0.00	0.00	0.00
BIENES INMUEBLES, INFRAESTRUCTURA Y CONSTRUCCIONES EN PROCESO	570,517,309.02	546,533,066.35	0.00	0.00
BIENES MUEBLES	6,495,552.30	6,474,657.90	0.00	0.00
ACTIVOS INTANGIBLES	110,200.00	110,200.00	0.00	0.00
DEPRECIACIÓN, DETERIORO Y AMORTIZACIÓN ACUMULADA DE BIENES	-4,545,306.13	-4,545,306.13	0.00	0.00
ACTIVOS DIFERIDOS	0.00	0.00	0.00	0.00
ESTIMACIÓN POR PÉRDIDA O DETERIORO DE ACTIVOS NO CIRCULANTES	0.00	0.00	0.00	0.00
OTROS ACTIVOS NO CIRCULANTES	0.00	0.00	0.00	0.00
<b>TOTAL DE ACTIVOS NO CIRCULANTES</b>	<b>572,577,755.19</b>	<b>546,572,558.12</b>	<b>504,493,656.59</b>	<b>504,478,345.75</b>
<b>TOTAL DEL PASIVO</b>			<b>23,599,270.80</b>	<b>19,530,063.36</b>
<b>PASIVO</b>				
<b>PASIVO CIRCULANTE</b>				
CUENTAS POR PAGAR A CORTO PLAZO			20,663,998.05	16,614,790.61
DOCUMENTOS POR PAGAR A CORTO PLAZO			0.00	0.00
PORCIÓN A CORTO PLAZO DE LA DEUDA PÚBLICA A LARGO PLAZO			0.00	0.00
TÍTULOS Y VALORES A CORTO PLAZO			0.00	0.00
PASIVOS DIFERIDOS A CORTO PLAZO			0.00	0.00
FONDOS Y BIENES DE TERCEROS EN GARANTÍA Y/O ADMINISTRACIÓN A CORTO PLAZO			0.00	0.00
PROVISIONES A CORTO PLAZO			0.00	0.00
OTROS PASIVOS A CORTO PLAZO			2,915,272.75	2,915,272.75
<b>TOTAL DE PASIVOS CIRCULANTES</b>			<b>23,599,270.80</b>	<b>19,530,063.36</b>
<b>PASIVO NO CIRCULANTE</b>				
CUENTAS POR PAGAR A LARGO PLAZO			0.00	0.00
DOCUMENTOS POR PAGAR A LARGO PLAZO			0.00	0.00
DEUDA PÚBLICA A LARGO PLAZO			0.00	0.00
PASIVOS DIFERIDOS A LARGO PLAZO			0.00	0.00
FONDOS Y BIENES DE TERCEROS EN GARANTÍA Y/O ADMINISTRACIÓN A LARGO PLAZO			0.00	0.00
PROVISIONES A LARGO PLAZO			0.00	0.00
<b>TOTAL DE PASIVOS NO CIRCULANTES</b>			<b>0.00</b>	<b>0.00</b>
<b>TOTAL DEL PASIVO</b>			<b>23,599,270.80</b>	<b>19,530,063.36</b>
<b>HACIENDA PÚBLICA / PATRIMONIO</b>				
<b>HACIENDA PÚBLICA/PATRIMONIO CONTRIBUIDO</b>			<b>504,493,656.59</b>	<b>504,478,345.75</b>
APORTACIONES			504,478,345.75	504,478,345.75
DONACIONES DE CAPITAL			15,310.84	15,310.84
ACTUALIZACIÓN DE LA HACIENDA PÚBLICA/PATRIMONIO			0.00	0.00



MUNICIPIO DE CHICHIQUILA FUEBLA

CUENTA PÚBLICA 2020

ESTADO DE VARIACIÓN EN LA HACIENDA PÚBLICA

Del 1 de Enero al 31 de Diciembre de 2020

(Cifras en pesos)

Concepto	Hacienda Pública / Patrimonio Contribuido	Hacienda Pública / Patrimonio Generado de Ejercicios Ant.	Hacienda Pública / Patrimonio Generado del Ejercicio	Exceso o Insuficiencia en la Actualización de la Hacienda Pública / Patrimonio /	TOTAL
Hacienda Pública / Patrimonio Contribuido Neto 2019	504,493,656.59				504,493,656.59
Aportaciones					
Donaciones de Capital	504,478,345.75				504,478,345.75
Actualización de la Hacienda Pública/Patrimonio	15,310.84				15,310.84
	0.00				0.00
Hacienda Pública / Patrimonio Generado Neto 2019		15,743,648.38	13,905,070.57		29,648,718.95
Resultados del Ejercicio (Ahorro/Desahorro)					
Resultados de Ejercicios Anteriores					
Revalúos		15,743,648.38			15,743,648.38
Reservas		0.00			0.00
Rectificaciones de Resultados de Ejercicios Anteriores		0.00			0.00
		0.00			0.00
Exceso o Insuficiencia en la Actualización de la Hacienda Pública/Patrimonio Neto 2019				0.01	0.01
Resultado por Posición Monetaria					
Resultado por Tenencia de Activos no Monetarios					
Hacienda Pública / Patrimonio Neto Final 2019	504,493,656.59	15,743,648.38	13,905,070.57	0.01	534,142,375.55
Cambios en la Hacienda Pública / Patrimonio Contribuido Neto 2020					
Aportaciones	0.00				0.00
Donaciones de Capital	0.00				0.00
Actualización de la Hacienda Pública/Patrimonio	0.00				0.00

MUNICIPIO DE CHICHQUIILA FUEBLA

CUENTA PÚBLICA 2020

ESTADO DE VARIACIÓN EN LA HACIENDA PÚBLICA  
Del 1 de Enero al 31 de Diciembre de 2020  
(Cifras en pesos)

Variaciones de la Hacienda Pública /	13,895,825.57	11,041,200.45	24,937,026.02
Patrimonio Generado Neto 2020		24,946,271.02	24,946,271.02
Resultados del Ejercicio			
(Ahorro/Desahorro)			
Resultados de Ejercicios Anteriores	13,895,825.57	-13,905,070.57	-9,245.00
Revalúos		0.00	0.00
Reservas		0.00	0.00
Rectificaciones de Resultados de		0.00	0.00
Ejercicios Anteriores		0.00	0.00
Cambios en el Exceso o Insuficiencia en		0.00	0.00
la Actualización de la Hacienda			
Pública/Patrimonio Neto 2020			
Resultado por Posición Monetaria			
Resultado por Tenencia de Activos no			
Monetarios			
Hacienda Pública / Patrimonio Neto	504,493,656.59	29,639,473.95	534,133,130.54
Final 2020		24,946,271.02	559,079,401.57



ESTADOS UNIDOS MEXICANOS

ESTADOS UNIDOS MEXICANOS

de decir verdad declaramos que los Estados Financieros  
son razonablemente correctos y son responsabilidad del emisor.

PRESIDENCIA MUNICIPAL  
CHICHQUIILA, PUE.  
2018 - 2021

TESORERÍA MUNICIPAL  
CHICHQUIILA, PUE.  
2018 - 2021

C. JOSE LUIS HERNANDEZ 2018-2021  
PRESIDENTE MUNICIPAL CONSTITUCIONAL

C. JOSE LUIS HERNANDEZ 2018-2021  
TESORERO MUNICIPAL



C. CARLOS MAURICIO SARMIENTO NEZA  
SECRETARIO GENERAL

H. AYUNTAMIENTO  
CHICHQUIILA, PUE.  
2018 - 2021





MUNICIPIO DE CHICHICUILA PUEBLA

CUENTA PÚBLICA 2020

ESTADO DE FLUJOS DE EFECTIVO

Del 1 de Enero al 31 de Diciembre de 2020 y 2019

(Cifras en pesos)

	2020	2019
<b>FLUJOS DE EFECTIVO DE LAS ACTIVIDADES DE OPERACIÓN</b>		
ORIGEN		
IMPUESTOS	141,313,650.19	148,809,383.10
CUOTAS Y APORTACIONES DE SEGURIDAD SOCIAL	18,844.00	10,188.00
	0.00	0.00
CONTRIBUCIONES DE MEJORAS	0.00	0.00
DERECHOS	158,515.00	116,745.00
PRODUCTOS DE TIPO CORRIENTE	63,145.00	92,100.00
APROVECHAMIENTOS DE TIPO CORRIENTE	0.00	0.00
INGRESOS POR VENTA DE BIENES Y PRESTACIÓN DE SERVICIOS	0.00	0.00
INGRESOS NO COMP. EN LAS FRACC. DE LA LEY DE ING. CAUS. EN EJER. FISC. ANT.	0.00	0.00
PEND. DE LIQ. O PAGO		
PART. APORT. CONV. INCENT. DERIV. D/COLAB. FISCAL, F. DIST. DE APORT	141,073,146.19	148,003,350.10
TRANSFERENCIAS, ASIGNACIONES, SUBSIDIOS Y SUBVENCIONES Y PENSIONES Y JUBILACIONES	0.00	0.00
OTROS ORIGENES DE OPERACIÓN	0.00	587,000.00
APLICACIÓN		
SERVICIOS PERSONALES	51,334,366.16	51,371,950.22
MATERIALES Y SUMINISTROS	24,861,878.74	22,795,294.02
SERVICIOS GENERALES	6,475,167.54	4,821,168.43
TRANSFERENCIAS INTERNAS Y ASIGNACIONES	12,503,472.40	16,375,729.70
	0.00	0.00
AL SECTOR PÚBLICO		
TRANSFERENCIAS AL RESTO DEL SECTOR PÚBLICO	0.00	0.00
SUBSIDIOS Y SUBVENCIONES	0.00	0.00
AYUDAS SOCIALES	7,493,847.48	7,096,403.22
PENSIONES Y JUBILACIONES	0.00	0.00
TRANSFERENCIAS A FIDEICOMISOS, MANDATOS Y CONTRATOS ANÁLOGOS	0.00	0.00
TRANSFERENCIAS A LA SEGURIDAD SOCIAL		
DONATIVOS	0.00	0.00
TRANSFERENCIAS AL EXTERIOR	0.00	0.00
PARTICIPACIONES	0.00	0.00
APORTACIONES	0.00	0.00
CONVENIOS	0.00	283,354.85
OTRAS APLICACIONES DE OPERACIÓN	0.00	0.00

MUNICIPIO DE CHICHIQUILA PUEBLA ...

CUENTA PÚBLICA 2020  
ESTADO DE FLUJOS DE EFECTIVO  
Del 1 de Enero al 31 de Diciembre de 2020 y 2019  
(Cifras en pesos)

2020

2019

89,979,284.03

97,437,432.88

FLUJOS NETOS DE EFECTIVO POR  
ACTIVIDADES DE OPERACIÓN

MUNICIPIO DE CHICHQUIILA PUEBLA

CUENTA PÚBLICA 2020

ESTADO DE FLUJOS DE EFECTIVO

Del 1 de Enero al 31 de Diciembre de 2020 y 2019

(Cifras en pesos)

	2020	2019
FLUJOS DE EFECTIVO DE LAS ACTIVIDADES DE INVERSIÓN		
ORIGEN	0.00	0.00
BIENES INMUEBLES, INFRAESTRUCTURA Y CONSTRUCCIONES EN PROCESO	0.00	0.00
BIENES MUEBLES	0.00	0.00
OTROS ORÍGENES DE INVERSIÓN	89,038,210.08	97,332,931.07
APLICACIÓN	89,017,315.68	94,962,575.50
BIENES INMUEBLES, INFRAESTRUCTURA Y CONSTRUCCIONES EN PROCESO	20,894.40	2,260,155.57
BIENES MUEBLES	0.00	110,200.00
OTRAS APLICACIONES DE INVERSIÓN	-89,038,210.08	-97,332,931.07
FLUJOS NETOS DE EFECTIVO POR ACTIVIDADES DE INVERSIÓN		
FLUJOS DE EFECTIVO DE LAS ACTIVIDADES DE FINANCIAMIENTO		
ORIGEN	4,059,962.44	6,309,049.79
ENDEUDAMIENTO NETO	0.00	0.00
INTERNO	0.00	0.00
EXTERNO	0.00	0.00
OTROS ORÍGENES DE FINANCIAMIENTO	4,059,962.44	6,309,049.79
APLICACIÓN	4,548,808.64	4,238,018.40
SERVICIOS DE LA DEUDA	0.00	0.00
INTERNO	0.00	0.00
EXTERNO	0.00	0.00
OTRAS APLICACIONES DE FINANCIAMIENTO	4,548,808.64	4,238,018.40
FLUJOS NETOS DE EFECTIVO POR ACTIVIDADES DE FINANCIAMIENTO	-488,846.20	2,071,031.39

MUNICIPIO DE CHICHQUIILA PUEBLA

CUENTA PÚBLICA 2020  
 ESTADO DE FLUJOS DE EFECTIVO  
 Del 1 de Enero al 31 de Diciembre de 2020 y 2019  
 (Cifras en pesos)

	2020	2019
Incremento/Disminución Neta en el Efectivo y Equivalentes al Efectivo	452,227.75	2,175,533.20
Efectivo y Equivalentes al Efectivo al Inicio del Ejercicio	2,569,790.23	394,257.03
Efectivo y Equivalentes al Efectivo al Final del Ejercicio	3,022,017.98	2,569,790.23

Basados en la información contenida en los Estados Financieros y demás notas, consideramos que los Estados Financieros declarados son razonablemente correctos y son responsables del emisor.



**PRESIDENCIA**  
 MUNICIPAL CONSTITUCIONAL  
 CHICHQUIILA PUE. 2018 - 2021



**SECRETARÍA**  
 MUNICIPAL  
 CHICHQUIILA, PUE.  
 2018 - 2021

C. CARLOS MAURICIO SARRIEN  
 SECRETARIO GENERAL DEL  
**H. AYUNTAMIENTO**  
 CHICHQUIILA, PUE.  
 2018 - 2021

## MUNICIPIO DE CHICHQUILA PUEBLA

## CUENTA PÚBLICA 2020

## CONCILIACIÓN

Correspondiente Del 1 de Enero al 31 de Diciembre de 2020  
(Cifras en pesos)

## CONCILIACIÓN ENTRE LOS INGRESOS PRESUPUESTARIOS Y CONTABLES:

	1. Total de Ingresos Presupuestarios	141,313,650.19
	2. Más ingresos contables no presupuestarios	0.00
2.1	INGRESOS FINANCIEROS	0.00
2.2	INCREMENTO POR VARIACIÓN DE INVENTARIOS	0.00
2.3	DISMINUCIÓN DEL EXCESO DE ESTIMACIONES POR PÉRDIDA O DETERIORO U OBSOLESCENCIA	0.00
2.4	DISMINUCIÓN DEL EXCESO DE PROVISIONES	0.00
2.5	OTROS INGRESOS Y BENEFICIOS VARIOS	0.00
2.6	OTROS INGRESOS CONTABLES NO PRESUPUESTARIOS	0.00
	3. Menos ingresos presupuestarios no contables	0.00
3.1	APROVECHAMIENTOS PATRIMONIALES	0.00
3.2	INGRESOS DERIVADOS DE FINANCIAMIENTOS	0.00
3.3	OTROS INGRESOS PRESUPUESTARIOS NO CONTABLES	0.00
	4. Total de Ingresos Contables (4 = 1 + 2 - 3)	141,313,650.19

## MUNICIPIO DE CHICHQUILA PUEBLA

CUENTA PÚBLICA 2020

CONCILIACIÓN

Correspondiente Del 1 de Enero al 31 de Diciembre de 2020  
(Cifras en pesos)

## CONCILIACIÓN ENTRE LOS EGRESOS PRESUPUESTARIOS Y LOS GASTOS CONTABLES:

1.	Total de egresos presupuestarios	140,372,576.24
2.	Menos egresos presupuestarios no contables	89,038,210.08
2.1	MATERIAS PRIMAS Y MATERIALES DE PRODUCCIÓN Y COMERCIALIZACIÓN	0.00
2.2	MATERIALES Y SUMINISTROS	0.00
2.3	MOBILIARIO Y EQUIPO DE ADMINISTRACIÓN	15,029.40
2.4	MOBILIARIO Y EQUIPO EDUCACIONAL Y RECREATIVO	5,865.00
2.5	EQUIPO E INSTRUMENTAL MÉDICO Y DE LABORATORIO	0.00
2.6	VEHÍCULOS Y EQUIPO DE TRANSPORTE	0.00
2.7	EQUIPO DE DEFENSA Y SEGURIDAD	0.00
2.8	MAQUINARIA, OTROS EQUIPOS Y HERRAMIENTAS	0.00
2.9	ACTIVOS BIOLÓGICOS	0.00
2.10	BIENES INMUEBLES	0.00
2.11	ACTIVOS INTANGIBLES	0.00
2.12	OBRA PÚBLICA EN BIENES DE DOMINIO PÚBLICO	89,017,315.68
2.13	OBRA PÚBLICA	0.00
2.14	ACCIONES Y PARTICIPACIONES DE CAPITAL	0.00
2.15	COMPRA DE TÍTULOS Y VALORES	0.00
2.16	CONCESIÓN DE PRÉSTAMOS	0.00
2.17	INVERSIONES EN FIDEICOMISOS, MANDATOS Y OTROS ANÁLOGOS	0.00
2.18	PROVISIONES PARA CONTINGENCIAS Y OTRAS EROGACIONES ESPECIALES	0.00
2.19	AMORTIZACIÓN DE LA DEUDA PÚBLICA	0.00
2.20	ADEUDOS DE EJERCICIOS FISCALES ANTERIORES (ADEFAS)	0.00
2.21	OTROS EGRESOS PRESUPUESTARIOS NO CONTABLES	0.00
3.	Más gastos contables no presupuestarios	65,033,013.01
3.1	ESTIMACIONES, DEPRECIACIONES, DETERIOROS, OBSOLESCENCIAS Y AMORTIZACIONES	0.00
3.2	PROVISIONES	0.00
3.3	DISMINUCIONES DE INVENTARIOS	0.00
3.4	AUMENTO POR INSUFICIENCIA DE ESTIMACIONES POR PÉRDIDA O DETERIORO U OBSOLESCENCIA	0.00
3.5	AUMENTO POR INSUFICIENCIA DE PROVISIONES	0.00
3.6	OTROS GASTOS	0.00
3.7	OTROS GASTOS CONTABLES NO PRESUPUESTARIOS	65,033,013.01
4.	Total de Gastos Contables (4 = 1 - 2 + 3)	116,367,379.17

MUNICIPIO DE CHICHQUILA PUEBLA

CUENTA PÚBLICA 2020


CONCILIACIÓN

Correspondiente Del 1 de Enero al 31 de Diciembre de 2020


(Cifras en pesos)

Bajo protesta de decir verdad, declaro que los Estados Financieros y sus notas,  
son razonablemente correctos y son responsabilidad del emisor.



  
**PRESIDENCIA MUNICIPAL**  
CHICHQUILA, PUE.  
2018 - 2021  
C. PABLO GALINDO BELTRÁN  
PRESIDENTE MUNICIPAL CONSTITUCIONAL



  
**TESORERÍA MUNICIPAL**  
CHICHQUILA, PUE.  
2018 - 2021  
C. LUIS HERNÁNDEZ RAMÍREZ  
TESORERO MUNICIPAL



  
**SECRETARÍA GENERAL DEL H. AYUNTAMIENTO**  
CHICHQUILA, PUE.  
2018 - 2021  
C. CARLOS MAURICIO SARMIENTO MEZA  
SECRETARIO GENERAL

MUNICIPIO DE CHICHIQUILA FUEBLA

CUENTA PÚBLICA 2020

NOTAS AL ESTADO DE SITUACIÓN FINANCIERA  
Al 31 de Diciembre de 2020  
(Cifras en pesos)

ESF-01 FONDOS CON AFECTACIÓN ESPECÍFICA E INVERSIONES FINANCIERAS:		2019	2018	2017	2016
Cuenta	Nombre de la Cuenta	Monto	Monto	Monto	Monto
1.1.1.4	INVERSIONES TEMPORALES (HASTA 3 MESES)	0.00			
1.1.1.5	FONDOS CON AFECTACIÓN ESPECÍFICA	0.00			
1.1.2.1	INVERSIONES FINANCIERAS DE CORTO PLAZO	0.00			
1.2.1.1	INVERSIONES A LARGO PLAZO	0.00			
	TOTAL	0.00			
ESF-02 CONTRIBUCIONES POR RECUPERAR:					
Cuenta	Nombre de la Cuenta	Monto	Monto	Monto	Monto
1.1.2.2	CUENTAS POR COBRAR A CORTO PLAZO	612,067.59	0.00	0.00	0.00
1.1.2.4	INGRESOS POR RECUPERAR A CORTO PLAZO	0.00	0.00	0.00	0.00
	TOTAL	612,067.59	0.00	0.00	0.00
ESF-03 CONTRIBUCIONES POR RECUPERAR CORTO PLAZO:					
Cuenta	Nombre de la Cuenta	Monto	Monto	Monto	Monto
1.1.2.3	DEUDORES DIVERSOS POR COBRAR A CORTO PLAZO	5,021,057.29	556,483.49	1,384,003.54	2,468,249.10
1.1.2.5	DEUDORES POR ANTICIPOS DE TESORERÍA A CORTO PLAZO	0.00	0.00	0.00	0.00
1.1.3	DERECHOS A RECIBIR BIENES O SERVICIOS	1,445,774.32	0.00	0.00	467,122.22
1.1.3.1	ANTICIPO A PROVEEDORES POR ADQUISICIÓN DE BIENES Y PRESTACIÓN DE SERVICIOS	505,263.04	0.00	0.00	505,263.04
1.1.3.2	A CORTO PLAZO	0.00	0.00	0.00	0.00
	ANTICIPO A PROVEEDORES POR ADQUISICIÓN DE BIENES INMUEBLES Y MUEBLES A CORTO PLAZO	0.00	0.00	0.00	0.00
1.1.3.3	ANTICIPO A PROVEEDORES POR ADQUISICIÓN DE BIENES INTANGIBLES A CORTO PLAZO	0.00	0.00	0.00	0.00
1.1.3.4	ANTICIPO A CONTRATISTAS POR OBRAS PÚBLICAS A CORTO PLAZO	940,511.28	0.00	0.00	-38,140.82
1.1.3.9	OTROS DERECHOS A RECIBIR BIENES O SERVICIOS A CORTO PLAZO	0.00	0.00	0.00	0.00
	TOTAL	6,466,831.61	556,483.49	1,384,003.54	2,935,371.32
ESF-04 INVENTARIO:					
Cuenta	Nombre de la Cuenta	Monto			

MUNICIPIO DE CHICHQUIILA FUEBLA

CUENTA PÚBLICA 2020  
 NOTAS AL ESTADO DE SITUACIÓN FINANCIERA  
 Al 31 de Diciembre de 2020  
 (Cifras en pesos)

Cuenta	Nombre de la Cuenta	Monto	Método	Característica
1.1.4	INVENTARIOS	0.00		
1.1.4.1	INVENTARIO DE MERCANCIAS PARA VENTA	0.00		
1.1.4.2	INVENTARIO DE MERCANCIAS TERMINADAS	0.00		
1.1.4.3	INVENTARIO DE MERCANCIAS EN PROCESO DE ELABORACIÓN	0.00		
1.1.4.4	INVENTARIO DE MATERIAS PRIMAS, MATERIALES Y SUMINISTROS PARA PRODUCCIÓN	0.00		
1.1.4.5	BIENES EN TRÁNSITO	0.00		
	TOTAL			
ESF-05	ALMACENES:			
Cuenta	Nombre de la Cuenta	Monto	Método	
1.1.5	ALMACENES	0.00		
1.1.5.1	ALMACÉN DE MATERIALES Y SUMINISTROS DE CONSUMO	0.00		
	TOTAL	0.00		
ESF-06	FIDEICOMISOS, MANDATOS Y CONTRATOS ANÁLOGOS:			
Cuenta	Nombre de la Cuenta	Monto	Tipo	Característica
1.2.1.3	FIDEICOMISOS, MANDATOS Y CONTRATOS ANÁLOGOS	0.00		
	TOTAL	0.00		
ESF-07	PARTICIPACIONES Y APORTACIONES DE CAPITAL:			
Cuenta	Nombre de la Cuenta	Monto	Dep. Gasto	Dep. Acum.
1.2.1.4	PARTICIPACIONES Y APORTACIONES DE CAPITAL	0.00		
	TOTAL	0.00		
ESF-08	BIENES MUEBLES E INMUEBLES:			
Cuenta	Nombre de la Cuenta	Monto	Dep. Gasto	Dep. Acum.
1.2.3	BIENES INMUEBLES, INFRAESTRUCTURA Y CONSTRUCCIONES EN PROCESO	570,517,309.02	0.00	1,074,645.00
1.2.3.1	TERRENOS	5,286,495.30	0.00	0.00
1.2.3.2	VIVIENDAS	0.00	0.00	0.00
1.2.3.3	EDIFICIOS NO HABITACIONALES	24,897,330.07	0.00	1,074,645.00
1.2.3.4	INFRAESTRUCTURA	492,879,323.01	0.00	0.00

MUNICIPIO DE CHICHQUIILA PUEBLA ...

CUENTA PÚBLICA 2020

NOTAS AL ESTADO DE SITUACIÓN FINANCIERA

Al 31 de Diciembre de 2020

(Cifras en pesos)

Cuenta	Nombre de la Cuenta	Monto	Amort. Gasto	Amort. Acum.	Método	Tasas (*)
1.2.3.5	CONSTRUCCIONES EN PROCESO EN BIENES DE DOMINIO PÚBLICO	47,454,160.64	0.00	0.00	Línea recta	
1.2.3.6	CONSTRUCCIONES EN PROCESO EN BIENES PROPIOS	0.00	0.00	0.00	Línea recta	
1.2.3.9	OTROS BIENES INMUEBLES	0.00	0.00	0.00	Línea recta	
1.2.4	BIENES MUEBLES	6,495,552.30	0.00	3,470,661.13	Línea recta	
1.2.4.1	MOBILIARIO Y EQUIPO DE ADMINISTRACIÓN	1,259,617.30	0.00	767,218.49	Línea recta	
1.2.4.2	MOBILIARIO Y EQUIPO EDUCACIONAL Y RECREATIVO	27,905.00	0.00	0.00	Línea recta	
1.2.4.3	EQUIPO E INSTRUMENTAL MÉDICO Y DE LABORATORIO	0.00	0.00	0.00	Línea recta	
1.2.4.4	VEHÍCULOS Y EQUIPO DE TRANSPORTE	5,200,130.00	0.00	2,703,442.64	Línea recta	
1.2.4.5	EQUIPO DE DEFENSA Y SEGURIDAD	0.00	0.00	0.00	Línea recta	
1.2.4.6	MAQUINARIA, OTROS EQUIPOS Y HERRAMIENTAS	7,900.00	0.00	0.00	Línea recta	
1.2.4.7	COLECCIONES, OBRAS DE ARTE Y OBJETOS VALIOSOS	0.00	0.00	0.00	Línea recta	
1.2.4.8	ACTIVOS BIOLÓGICOS	0.00	0.00	0.00	Línea recta	
	TOTAL	577,012,861.32	0.00	4,545,306.13		
(*) La tasa anual es general salvo excepciones específicas						
ESF-09	INTANGIBLES Y DIFERIDOS:					
Cuenta	Nombre de la Cuenta	Monto	Amort. Gasto	Amort. Acum.	Método	Tasas (*)
1.2.5	ACTIVOS INTANGIBLES	110,200.00	0.00	0.00	Línea recta	
1.2.5.1	SOFTWARE	110,200.00	0.00	0.00	Línea recta	
1.2.5.2	PATENTES, MARCAS Y DERECHOS	0.00	0.00	0.00	Línea recta	
1.2.5.3	CONCESIONES Y FRANQUICIAS	0.00	0.00	0.00	Línea recta	
1.2.5.4	LICENCIAS	0.00	0.00	0.00	Línea recta	
1.2.5.9	OTROS ACTIVOS INTANGIBLES	0.00	0.00	0.00	Línea recta	
1.2.7	ACTIVOS DIFERIDOS	0.00	0.00	0.00	Línea recta	
1.2.7.1	ESTUDIOS, FORMULACIÓN Y EVALUACIÓN DE PROYECTOS	0.00	0.00	0.00	Línea recta	
1.2.7.2	DERECHOS SOBRE BIENES EN RÉGIMEN DE ARRENDAMIENTO FINANCIERO	0.00	0.00	0.00	Línea recta	
1.2.7.3	GASTOS PAGADOS POR ADELANTADO A LARGO PLAZO	0.00	0.00	0.00	Línea recta	
1.2.7.4	ANTICIPOS A LARGO PLAZO	0.00	0.00	0.00	Línea recta	
1.2.7.5	BENEFICIOS AL RETIRO DE EMPLEADOS PAGADOS POR ADELANTADO	0.00	0.00	0.00	Línea recta	
1.2.7.9	OTROS ACTIVOS DIFERIDOS	0.00	0.00	0.00	Línea recta	
	TOTAL	110,200.00	0.00	0.00		

MUNICIPIO DE CHICHIQUILA FUEBLA

CUENTA PÚBLICA 2020

NOTAS AL ESTADO DE SITUACIÓN FINANCIERA

Al 31 de Diciembre de 2020

(Cifras en pesos)

(\*) La tasa anual es general salvo excepciones específicas

ESF-10 ESTIMACIONES Y DETERIOROS:

Cuenta	Nombre de la Cuenta	Monto	Criterio
1.1.6	ESTIMACIÓN POR PÉRDIDAS O DETERIORO DE ACTIVOS CIRCULANTES	0.00	
1.1.6.1	ESTIMACIONES PARA CUENTAS INCOBRABLES POR DERECHOS A RECIBIR EFECTIVO O EQUIVALENTES	0.00	
1.1.6.2	ESTIMACIÓN POR DETERIORO DE INVENTARIOS TOTAL	0.00	

ESF-11 OTROS ACTIVOS:

Cuenta	Nombre de la Cuenta	Monto	Característica
1.1.9	OTROS ACTIVOS CIRCULANTES	0.00	
1.2.9.1	BIENES EN CONCESIÓN	0.00	
1.2.9.2	BIENES EN ARRENDAMIENTO FINANCIERO	0.00	
1.2.9.3	BIENES EN COMODATO	0.00	
	TOTAL	0.00	

ESF-12 CUENTAS Y DOCUMENTOS POR PAGAR:

Cuenta	Nombre de la Cuenta	Monto	90 días	180 días	365 días	+365 días
2.1.1	CUENTAS POR PAGAR A CORTO PLAZO	20,683,998.05	3,719,659.47	350,316.10	9,496.97	16,604,525.51
2.1.1.1	SERVICIOS PERSONALES POR PAGAR A CORTO PLAZO	1,139,165.12	1,212.56	0.00	0.00	1,137,952.56
2.1.1.2	PROVEEDORES POR PAGAR A CORTO PLAZO	-35,070.88	221,865.16	345,100.00	8.12	-602,044.16
2.1.1.3	CONTRATISTAS POR OBRAS PÚBLICAS POR PAGAR A CORTO PLAZO	17,592,810.98	3,294,129.75	0.00	0.00	14,298,681.23
2.1.1.4	PARTICIPACIONES Y APORTACIONES POR PAGAR A CORTO PLAZO	0.00	0.00	0.00	0.00	0.00
2.1.1.5	TRANSFERENCIAS OTORGADAS POR PAGAR A CORTO PLAZO	79,900.27	25,000.00	0.00	0.00	54,900.27
2.1.1.6	INTERESES, COMISIONES Y OTROS GASTOS DE LA DEUDA PÚBLICA	0.00	0.00	0.00	0.00	0.00
2.1.1.7	RETENCIONES Y CONTRIBUCIONES POR PAGAR A CORTO PLAZO	1,881,488.71	161,237.00	5,216.10	0.00	1,715,035.61
2.1.1.8	DEVOLUCIONES DE LA LEY DE INGRESOS POR PAGAR A CORTO PLAZO	0.00	0.00	0.00	0.00	0.00

MUNICIPIO DE CHICHIQUILA PUEBLA

CUENTA PÚBLICA 2020

NOTAS AL ESTADO DE SITUACIÓN FINANCIERA

Al 31 de Diciembre de 2020

(Cifras en pesos)

Cuenta	Nombre de la Cuenta	Monto	Naturaleza	Característica
2.1.1.9	OTRAS CUENTAS POR PAGAR A CORTO PLAZO	25,703.85	16,215.00	9,488.85
2.1.2	DOCUMENTOS POR PAGAR A CORTO PLAZO	0.00	0.00	0.00
2.1.2.1	DOCUMENTOS COMERCIALES POR PAGAR A CORTO PLAZO	0.00	0.00	0.00
2.1.2.2	DOCUMENTOS CON CONTRATISTAS POR OBRAS PÚBLICAS POR PAGAR A CORTO PLAZO	0.00	0.00	0.00
2.1.2.9	OTROS DOCUMENTOS POR PAGAR A CORTO PLAZO	0.00	0.00	0.00
	TOTAL	20,683,998.05	3,719,659.47	9,496.97
				16,604,525.51

ESF-13 FONDOS Y BIENES DE TERCEROS:

Cuenta	Nombre de la Cuenta	Monto	Naturaleza	Característica
2.1.6	FONDOS Y BIENES DE TERCEROS EN GARANTÍA Y/O ADMINISTRACIÓN A CORTO PLAZO	0.00		
2.1.6.1	FONDOS EN GARANTÍA A CORTO PLAZO	0.00		
2.1.6.2	FONDOS EN ADMINISTRACIÓN A CORTO PLAZO	0.00		
2.1.6.3	FONDOS CONTINGENTES A CORTO PLAZO	0.00		
2.1.6.4	FONDOS DE FIDEICOMISOS, MANDATOS Y CONTRATOS ANÁLOGOS A CORTO PLAZO	0.00		
2.1.6.5	OTROS FONDOS DE TERCEROS EN GARANTÍA Y/O ADMINISTRACIÓN A CORTO PLAZO	0.00		
2.1.6.6	VALORES Y BIENES EN GARANTÍA A CORTO PLAZO	0.00		
2.2.5	FONDOS Y BIENES DE TERCEROS EN GARANTÍA Y/O ADMINISTRACIÓN A LARGO PLAZO	0.00		
2.2.5.1	FONDOS EN GARANTÍA A LARGO PLAZO	0.00		
2.2.5.2	FONDOS EN ADMINISTRACIÓN A LARGO PLAZO	0.00		
2.2.5.3	FONDOS CONTINGENTES A LARGO PLAZO	0.00		
2.2.5.4	FONDOS DE FIDEICOMISOS, MANDATOS Y CONTRATOS ANÁLOGOS A LARGO PLAZO	0.00		
2.2.5.5	OTROS FONDOS DE TERCEROS EN GARANTÍA Y/O ADMINISTRACIÓN A LARGO PLAZO	0.00		
2.2.5.6	VALORES Y BIENES EN GARANTÍA A LARGO PLAZO	0.00		
	TOTAL	0.00		

ESF-14 OTROS PASIVOS CIRCULANTES:

Cuenta	Nombre de la Cuenta	Monto	Naturaleza	Característica
2.1.5.9	OTROS PASIVOS DIFERIDOS A CORTO PLAZO	0.00		
2.1.9.9	OTROS PASIVOS CIRCULANTES	0.00		

MUNICIPIO DE CHICHIQUILA PUEBLA

CUENTA PÚBLICA 2020  
NOTAS AL ESTADO DE SITUACIÓN FINANCIERA  
Al 31 de Diciembre de 2020  
(Cifras en pesos)

2.2.4	PASIVOS DIFERIDOS A LARGO PLAZO	0.00
2.2.4.1	CRÉDITOS DIFERIDOS A LARGO PLAZO	0.00
2.2.4.2	INTERESES COBRADOS POR ADELANTADO A LARGO PLAZO	0.00
2.2.4.9	OTROS PASIVOS DIFERIDOS A LARGO PLAZO	0.00
	TOTAL	0.00



**PRESIDENCIA MUNICIPAL**  
CHICHIQUILA, PUEBLA  
PRESIDENTE MUNICIPAL CONSTITUCIONAL

Bajo mi fe y juramento, declaro que los Estados Financieros de este Ayuntamiento, son veraces, correctos y son razonablemente correctos y son responsables de los mismos, en todo y por todo.



**TESORERÍA MUNICIPAL**  
C. JOSÉ LUIS HERNÁNDEZ GALINDO  
TESORERO MUNICIPAL  
CHICHIQUILA, PUE. 2018 - 2021



**SECRETARÍA GENERAL DEL AYUNTAMIENTO**  
CHICHIQUILA, PUE. 2018 - 2021

## MUNICIPIO DE CHICHQUILA PUEBLA

CUENTA PÚBLICA 2020  
NOTAS AL ESTADO DE ACTIVIDADES  
Al 31 de Diciembre de 2020  
(Cifras en pesos)

EA-01 INGRESOS DE GESTIÓN:		
Cuenta	Nombre de la Cuenta	Monto
4.1	INGRESOS DE GESTIÓN	240,504.00
4.1.1	IMPUESTOS	18,844.00
4.1.1.1	IMPUESTOS SOBRE LOS INGRESOS	0.00
4.1.1.1.1	DIVERSIONES Y ESPECTÁCULOS PÚBLICOS	0.00
4.1.1.1.1.1	TEATROS	0.00
4.1.1.1.1.2	CIRCOS	0.00
4.1.1.1.1.3	FERIAS	0.00
4.1.1.1.1.4	BOX	0.00
4.1.1.1.1.5	LUCHA LIBRE	0.00
4.1.1.1.1.6	BAILES	0.00
4.1.1.1.1.7	PRESENTACIÓN DE ARTISTAS	0.00
4.1.1.1.1.8	KERMÉS	0.00
4.1.1.1.1.9	APARATOS MECÁNICOS	0.00
4.1.1.1.1.10	APARATOS ELECTRÓNICOS	0.00
4.1.1.1.1.11	APARATOS ELÉCTRICOS	0.00
4.1.1.1.1.12	APARATOS ELECTROMECAÓNICOS	0.00
4.1.1.1.1.13	MESAS DE JUEGO	0.00
4.1.1.1.1.14	OTRA DIVERSIÓN O EVENTO SIMILAR	0.00
4.1.1.1.2	RIFAS, SORTEOS, JUEGOS	0.00
4.1.1.1.4	IMPUESTO A LOS RENDIMIENTOS PETROLEROS	0.00
4.1.1.2	IMPUESTOS SOBRE EL PATRIMONIO	18,844.00
4.1.1.2.1	PREDIAL	12,219.00
4.1.1.2.1.1	PREDIAL URBANOS	1,740.00
4.1.1.2.1.2	PREDIAL RÚSTICOS	10,479.00
4.1.1.2.1.3	PREDIAL EJIDALES	0.00
4.1.1.2.1.4	PREDIAL COMUNALES	0.00
4.1.1.2.1.5	PREDIAL REZAGOS	0.00
4.1.1.2.2	ADQUISICIÓN DE BIENES INMUEBLES	6,625.00
4.1.1.2.2.1	I.S.A.B.I. ADQUISICION DE BIENES	6,625.00
4.1.1.3	IMPUESTOS SOBRE LA PRODUCCIÓN, EL CONSUMO Y LAS TRANSACCIONES	0.00
4.1.1.4	IMPUESTOS AL COMERCIO EXTERIOR	0.00
4.1.1.5	IMPUESTOS SOBRE NÓMINAS Y ASIMILABLES	0.00
4.1.1.6	IMPUESTOS ECOLÓGICOS	0.00
4.1.1.7	ACCESORIOS DE IMPUESTOS	0.00
4.1.1.8	IMP. NO COMPRENDIDOS EN LA LEY DE ING. VIGENTE CAUS. EN EJER. FISCA. ANT. PEND. DE LIQ. O PAGO	0.00
4.1.1.9	OTROS IMPUESTOS	0.00
4.1.2	CUOTAS Y APORTACIONES DE SEGURIDAD SOCIAL	0.00
4.1.2.1	APORTACIONES PARA FONDOS DE VIVIENDA	0.00
4.1.2.2	CUOTAS PARA LA SEGURIDAD SOCIAL	0.00
4.1.2.3	CUOTAS DE AHORRO PARA EL RETIRO	0.00
4.1.2.4	ACCESORIOS DE CUOTAS Y APORTACIONES DE SEGURIDAD SOCIAL	0.00
4.1.2.9	OTRAS CUOTAS Y APORTACIONES PARA LA SEGURIDAD SOCIAL	0.00
4.1.3	CONTRIBUCIONES DE MEJORAS	0.00
4.1.3.1	CONTRIBUCIONES DE MEJORAS POR OBRAS PÚBLICAS	0.00
4.1.3.1.1	SANEAMIENTO	0.00
4.1.3.1.2	INTRODUCCIÓN DE AGUA POTABLE	0.00
4.1.3.1.3	INTRODUCCIÓN DE RED DE DRENAJE	0.00
4.1.3.1.4	ELECTRIFICACIÓN	0.00

MUNICIPIO DE CHICHQUILA PUEBLA

CUENTA PÚBLICA 2020  
 NOTAS AL ESTADO DE ACTIVIDADES  
 Al 31 de Diciembre de 2020  
 (Cifras en pesos)

4.1.3.1.5	REVESTIMIENTO DE CALLES M2	0.00
4.1.3.1.6	PAVIMENTACIÓN DE CALLES M2	0.00
4.1.3.1.7	BANQUETAS M2	0.00
4.1.3.1.8	GUARNICIONES METRO LINEAL	0.00
4.1.3.2	CON. DE MEJ. NO COMP. EN LA LEY DE ING. VIGENTE CAUS. EN EJER. FISC. ANT. PEND. DE LIQ. O PAGO	0.00
4.1.3.3	RECARGOS DE CONTRIBUCIONES DE MEJORAS	0.00
4.1.3.4	GASTOS DE EJECUCIÓN DE CONTRIBUCIONES DE MEJORAS	0.00
4.1.3.9	CON. DE MEJ. NO COMP. EN LAS FRACC. DE LA LEY DE ING. CAUS. EN EJER. FISC. ANT. PEND. DE LIQ. O PAGO	0.00
4.1.4	DERECHOS	158,515.00
4.1.4.1	DERECHOS POR EL USO, GOCE, APROVECHAMIENTO O EXPLOTACIÓN DE BIENES DE DOMINIO PÚBLICO	0.00
4.1.4.1.1	MERCADOS	0.00
4.1.4.1.1.1	PUESTOS FIJOS EN MERCADOS CONTRUÍDOS	0.00
4.1.4.1.1.2	PUESTOS SEMIFIJOS EN MERCADOS CONSTRUÍDOS	0.00
4.1.4.1.1.3	PUESTOS FIJOS EN PLAZAS, CALLES O TERRENOS	0.00
4.1.4.1.1.4	PUESTOS SEMIFIJOS EN PLAZAS, CALLES O TERRENOS	0.00
4.1.4.1.1.5	CASSETAS O PUESTOS UBICADOS EN LA VÍA PÚBLICA	0.00
4.1.4.1.1.6	VENEDORES AMBULANTES O ESPORÁDICOS	0.00
4.1.4.1.1.7	OTORGAMIENTO, TRASPASO Y SUCESIÓN DE CONCESIÓN DE CASSETA O PUESTO	0.00
4.1.4.1.1.8	DERECHO DE USO DE PISO PARA DESCARGA	0.00
4.1.4.1.1.9	REGULARIZACIÓN DE CONCESIONES	0.00
4.1.4.1.1.10	AMPLIACIÓN O CAMBIO DE GIRO	0.00
4.1.4.1.1.11	INSTALACIÓN DE CASSETAS	0.00
4.1.4.1.1.12	REAPERTURA DE PUESTO, LOCAL O CASSETA	0.00
4.1.4.1.1.13	ASIGNACIÓN DE CUENTA POR PUESTO	0.00
4.1.4.1.1.14	PERMISO PARA REMODELACIÓN	0.00
4.1.4.1.1.15	DIVISIÓN Y FUSIÓN DE LOCALES	0.00
4.1.4.1.1.16	OTROS CONCEPTOS DE MERCADOS	0.00
4.1.4.1.2	PANTEONES	0.00
4.1.4.1.2.1	TRASLADO DE CADÁVERES FUERA DEL MUNICIPIO	0.00
4.1.4.1.2.2	TRASLADO DE CADÁVERES O RESTOS A CEMENTERIOS DEL MUNICIPIO	0.00
4.1.4.1.2.3	INTERNACIÓN DE CADÁVERES AL MUNICIPIO	0.00
4.1.4.1.2.4	USO DEL DEPÓSITO DE CADÁVERES (ANFITEATRO)	0.00
4.1.4.1.2.5	CONSTRUCCIÓN DE MONUMENTOS, BÓVEDAS, MAUSOLEOS	0.00
4.1.4.1.2.6	INHUMACIÓN	0.00
4.1.4.1.2.7	EXHUMACIÓN	0.00
4.1.4.1.2.8	PERPETUIDAD	0.00
4.1.4.1.2.9	REFRENDO ANUAL	0.00
4.1.4.1.2.10	SERVICIOS DE REINHUMACIÓN	0.00
4.1.4.1.2.11	DEPÓSITOS DE RESTOS EN NICHOS O GAVETAS	0.00
4.1.4.1.2.12	CONSTRUCCIÓN, RECONSTRUCCIÓN O PROFUNDIZACIÓN DE FOSAS	0.00
4.1.4.1.2.13	CONSTRUCCIÓN O REPARACIÓN DE MONUMENTOS	0.00

MUNICIPIO DE CHICHQUILA PUEBLA

CUENTA PÚBLICA 2020  
 NOTAS AL ESTADO DE ACTIVIDADES  
 Al 31 de Diciembre de 2020  
 (Cifras en pesos)

4.1.4.1.2.14	MANTENIMIENTO DE PASILLOS, ANDENES Y SERVICIOS GENERALES DE LOS PANTEONES	0.00
4.1.4.1.2.15	CERTIFICADOS POR EXPEDICIÓN DE ANTECEDENTES DE TÍTULO O CAMBIO DE TITULAR	0.00
4.1.4.1.2.16	SERVICIOS DE INCINERACIÓN	0.00
4.1.4.1.2.17	SERVICIOS DE VELATORIO, CARROZA O DE OMNIBÚS DE ACOMPAÑAMIENTO	0.00
4.1.4.1.2.18	ENCORT. DE FOSA, CONSTR. DE BÓVEDAS, CIERRE DE GAVETAS Y NICHOS, CONSTR. DE TALUDES, AMPL. DE FOSAS	0.00
4.1.4.1.2.19	GRABADO DE LETRAS, NÚMEROS O SIGNOS POR UNIDAD	0.00
4.1.4.1.2.20	DESMONTE Y MONTE DE MONUMENTOS	0.00
4.1.4.1.2.21	OTROS CONCEPTOS DE PANTEONES	0.00
4.1.4.1.3	RASTRO	0.00
4.1.4.1.3.1	TRASLADO DE GANADO	0.00
4.1.4.1.3.2	USO DE CORRAL	0.00
4.1.4.1.3.3	CARGA Y DESCARGA DE GANADO	0.00
4.1.4.1.3.4	REFRIGERACIÓN (RASTRO)	0.00
4.1.4.1.3.5	MATANZA DE AVES DE CORRAL	0.00
4.1.4.1.3.6	MATANZA DE GANADO VACUNO POR CABEZA	0.00
4.1.4.1.3.7	MATANZA DE GANADO PORCINO POR CABEZA	0.00
4.1.4.1.3.8	MATANZA DE GANADO BOVINO POR CABEZA	0.00
4.1.4.1.3.9	MATANZA DE GANADO LANAR O CABRÍO POR CABEZA	0.00
4.1.4.1.3.10	MATANZA DE CONEJOS POR CABEZA	0.00
4.1.4.1.3.11	MATANZA DE OTROS ANIMALES	0.00
4.1.4.1.3.12	REGISTRO DE FIERROS, MARCAS, ARETES Y SEÑALES DE SANGRE	0.00
4.1.4.1.3.13	REFRENDO DE FIERROS, MARCAS, ARETES Y SEÑALES DE SANGRE	0.00
4.1.4.1.3.14	OTROS CONCEPTOS DE RASTRO	0.00
4.1.4.2	DERECHOS A LOS HIDROCARBUROS	0.00
4.1.4.3	DERECHOS POR PRESTACIÓN DE SERVICIOS	158,515.00
4.1.4.3.1	ALUMBRADO PÚBLICO	0.00
4.1.4.3.2	ASEO PÚBLICO	0.00
4.1.4.3.2.1	RECOLECCIÓN DE BASURA EN AREA COMERCIAL	0.00
4.1.4.3.2.2	RECOLECCIÓN DE BASURA EN AREA INDUSTRIAL	0.00
4.1.4.3.2.3	RECOLECCIÓN DE BASURA EN CASA-HABITACIÓN	0.00
4.1.4.3.2.4	LIMPIEZA DE PREDIOS	0.00
4.1.4.3.2.5	BARRIDO DE CALLES	0.00
4.1.4.3.2.6	OTROS CONCEPTOS DE ASEO PÚBLICO	0.00
4.1.4.3.3	PARQUES Y JARDINES	0.00
4.1.4.3.4	CERTIFICACIONES, CONSTANCIAS Y LEGALIZACIONES	54,160.00
4.1.4.3.4.1	COPIAS DE DOCUMENTOS EXISTENTES EN LOS ARCHIVOS MUNICIPALES	0.00
4.1.4.3.4.2	EXPEDICIÓN DE CERTIF. DE RESIDENCIA, ORIGEN, DEP. ECONÓMICA, DE SIT. FISCAL Y DE MORADA CONYUGAL	54,160.00
4.1.4.3.4.3	BÚSQUEDA DE DOCUMENTOS	0.00
4.1.4.3.4.4	CONSTANCIAS Y REFRENDOS PARA EL FUNCIONAMIENTO COMERCIAL, INDUSTRIAL Y DE SERVICIOS	0.00
4.1.4.3.4.5	OTRAS CERTIFICACIONES Y CONSTANCIAS	0.00
4.1.4.3.5	LICENCIAS Y PERMISOS	500.00
4.1.4.3.5.1	PERMISOS DE CONSTRUCCIÓN,	0.00

MUNICIPIO DE CHICHQUILA PUEBLA

CUENTA PÚBLICA 2020  
 NOTAS AL ESTADO DE ACTIVIDADES  
 Al 31 de Diciembre de 2020  
 (Cifras en pesos)

	RECONSTRUCCIÓN Y AMPLIACIÓN DE INMUEBLES	
4.1.4.3.5.2	REMODELACIÓN DE BARDAS Y FACHADAS DE FINCAS URBANAS Y RÚSTICAS	0.00
4.1.4.3.5.3	DEMOLICIÓN DE CONSTRUCCIONES	0.00
4.1.4.3.5.4	ASIGNACIÓN DE NÚMERO OFICIAL A PREDIOS	0.00
4.1.4.3.5.5	ALINEACIÓN Y USO DE SUELO	0.00
4.1.4.3.5.6	RENOVACIÓN DE LICENCIAS DE CONSTRUCCIÓN	0.00
4.1.4.3.5.7	RETIRO DE SELLO DE OBRA SUSPENDIDA	0.00
4.1.4.3.5.8	REGULARIZACIÓN DE CONSTRUCCIÓN DE CASA HABITACIÓN, COMERCIAL E INDUSTRIAL	0.00
4.1.4.3.5.9	PERMISO PARA CONSTRUCCIÓN DE ALBERCAS	0.00
4.1.4.3.5.10	PERMISOS PARA FRACCIONAMIENTO	0.00
4.1.4.3.5.11	APROBACIÓN Y REVISIÓN DE PLANOS	0.00
4.1.4.3.5.12	OTROS CONCEPTOS DE PERMISOS EN MATERIA DE CONSTRUCCIÓN	0.00
4.1.4.3.5.13	LICENCIAS, PERMISOS O AUTORIZACIONES POR COMERCIALIZACIÓN DE BEBIDAS ALCOHÓLICAS EN ENVASES CERRADOS	500.00
4.1.4.3.5.14	LICENCIAS, PERMISOS O AUTORIZACIONES POR COMERCIALIZACIÓN DE BEBIDAS ALCOHÓLICAS EN ENVASES ABIERTOS	0.00
4.1.4.3.5.15	LICENCIAS, PERMISOS O AUTORIZACIONES POR VENTA AL COPEO DE BEBIDAS ALCOHÓLICAS	0.00
4.1.4.3.5.16	PERMISOS TEMPORALES DE COMERCIALIZACIÓN DE BEBIDAS ALCOHÓLICAS	0.00
4.1.4.3.5.17	LICENCIAS, PERMISOS O AUTORIZACIONES POR FUNC. EN HORARIO EXTRAORDINARIO DE BEBIDAS ALCOHÓLICAS	0.00
4.1.4.3.5.18	REVALIDACIÓN ANUAL DE LICENCIAS DE FUNCIONAMIENTO, DISTRIBUCIÓN Y COMERC. DE BEBIDAS ALCOHÓLICAS	0.00
4.1.4.3.5.19	AUTORIZACIÓN DE MODIFICACIONES A LAS LICENCIAS PARA EL FUNCIONAMIENTO, DISTR. Y COMERCIALIZACIÓN	0.00
4.1.4.3.5.20	OTROS CONCEPTOS DE LICENCIAS Y REFRENDOS DE FUNC., COMERCIAL, INDUSTRIAL Y DE SERVICIOS	0.00
4.1.4.3.5.21	PERMISOS PARA ANUNCIOS Y PUBLICIDAD DE PARED, ADOSADOS O AZOTEAS	0.00
4.1.4.3.5.22	PERMISOS PARA ANUNCIOS Y PUBLICIDAD DE PINTADO O INTEGRADO EN ESCAPARATE O TOLDO	0.00
4.1.4.3.5.23	PERMISOS PARA ANUNCIOS Y PUBLICIDAD DE ANUNCIOS COLOCADOS	0.00
4.1.4.3.5.24	PERMISOS PARA ANUNCIOS Y PUBLICIDAD DE DIFUSIÓN FONÉTICA DE PUBLICIDAD POR UNIDAD DE SONIDO	0.00
4.1.4.3.5.25	PERMISOS PARA ANUNCIOS Y PUBLICIDAD DE CARTELERAS DE CINES, CÍRCOS, TEATROS, OTROS	0.00
4.1.4.3.6	AGUA POTABLE, DRENAJE Y ALCANTARILLADO	5,960.00
4.1.4.3.6.1	USO DOMÉSTICO DE AGUA POTABLE	2,080.00
4.1.4.3.6.2	USO COMERCIAL DE AGUA POTABLE	0.00
4.1.4.3.6.3	USO INDUSTRIAL DE AGUA POTABLE	0.00
4.1.4.3.6.4	USO DOMÉSTICO DE DRENAJE Y ALCANTARILLADO	0.00
4.1.4.3.6.5	USO COMERCIAL DE DRENAJE Y	0.00

## MUNICIPIO DE CHICHQUILA PUEBLA

CUENTA PÚBLICA 2020  
 NOTAS AL ESTADO DE ACTIVIDADES  
 Al 31 de Diciembre de 2020  
 (Cifras en pesos)

	ALCANTARILLADO	
4.1.4.3.6.6	USO INDUSTRIAL DE DRENAJE Y ALCANTARILLADO	0.00
4.1.4.3.6.7	AGUA POTABLE REZAGOS	0.00
4.1.4.3.6.8	CAMBIO DE USUARIO DE AGUA POTABLE, DRENAJE Y ALCANTARILLADO	0.00
4.1.4.3.6.9	BAJA Y CAMBIO DE MEDIDOR	0.00
4.1.4.3.6.10	RECONEXIÓN A LA RED DE AGUA POTABLE	2,880.00
4.1.4.3.6.11	RECONEXIÓN A LA TUBERÍA DE DRENAJE	1,000.00
4.1.4.3.6.12	DESASOLVE DE ALCANTARILLADO PÚBLICO	0.00
4.1.4.3.6.13	OTROS CONCEPTOS DE AGUA POTABLE, DRENAJE Y ALCANTARILLADO	0.00
4.1.4.3.7	REGISTRO CIVIL	97,895.00
4.1.4.3.7.1	REGISTRO DE NACIMIENTO	58,050.00
4.1.4.3.7.2	REGISTRO DE MATRIMONIO	725.00
4.1.4.3.7.3	CERTIFICADO DE DEFUNCIÓN	475.00
4.1.4.3.7.4	OTROS CONCEPTOS DE REGISTRO CIVIL	38,645.00
4.1.4.3.8	SEGURIDAD PÚBLICA	0.00
4.1.4.3.8.1	SERV. PRESTADOS POR LAS AUTORIDADES DE SEG. PÚBLICA ELEMENTO CONTRATADO POR 12 HRS.	0.00
4.1.4.3.8.2	SERV. PRESTADOS POR LAS AUTORIDADES DE SEG. PÚBLICA ELEMENTO CONTRATADO POR 24 HRS.	0.00
4.1.4.3.8.3	OTRAS SERVICIOS PRESTADOS POR LAS AUTORIDADES DE SEGURIDAD PÚBLICA	0.00
4.1.4.3.9	TRÁNSITO Y VIALIDAD	0.00
4.1.4.3.9.1	PERMISO PROVISIONAL PARA CARGA Y DESCARGA	0.00
4.1.4.3.9.2	SERVICIOS DE ARRASTRE EN GRÚA	0.00
4.1.4.3.9.3	SERVICIOS ESPECIALES DE PATRULLA	0.00
4.1.4.3.9.4	SERVICIOS ESPECIALES ELEMENTO PEDESTRE	0.00
4.1.4.3.9.5	OTROS SERVICIOS ESPECIALES	0.00
4.1.4.3.10	ESTACIONAMIENTO DE VEHÍCULOS EN LA VÍA PÚBLICA	0.00
4.1.4.3.10.1	ESTACIONAMIENTO PERMANENTE	0.00
4.1.4.3.10.2	ESTACIONAMIENTO DE VEHÍCULOS DE ALQUILER O DE CARGA	0.00
4.1.4.3.10.3	ESTACIONAMIENTO DE AUTOMÓVILES EN MERCADOS Y PLAZAS	0.00
4.1.4.3.10.4	ESTACIONAMIENTO DE CAMIONETAS EN MERCADOS Y PLAZAS	0.00
4.1.4.3.10.5	ESTACIONAMIENTO DE AUTOBUSES Y CAMIONES EN MERCADOS Y PLAZAS	0.00
4.1.4.3.10.6	OCUPACIÓN DE LA VÍA PÚBLICA	0.00
4.1.4.3.10.7	OTROS CONCEPTOS DE ESTACIONAMIENTO DE VEHÍCULOS EN VÍA PÚBLICA	0.00
4.1.4.4	ACCESORIOS DE DERECHOS	0.00
4.1.4.5	DERECHOS NO COMP. EN LA LEY DE ING. VIGENTE CAUS. EN EJER. FISC. ANT. PEND. DE LIQ. O PAGO	0.00
4.1.4.9	OTROS DERECHOS	0.00
4.1.5	PRODUCTOS DE TIPO CORRIENTE	63,145.00
4.1.5.1	PRODUCTOS	63,145.00
4.1.5.1.1	ESPACIOS EN MERCADOS MUNICIPALES	0.00
4.1.5.1.2	ESPACIOS EN LA CENTRAL DE ABASTO	0.00
4.1.5.1.3	ESPACIOS EN PORTALES Y ÁREAS MUNICIPALES	0.00
4.1.5.1.4	ESPACIOS TEMPORALES EN ÁREAS MUNICIPALES	0.00

MUNICIPIO DE CHICHQUILA PUEBLA

CUENTA PÚBLICA 2020  
 NOTAS AL ESTADO DE ACTIVIDADES  
 Al 31 de Diciembre de 2020  
 (Cifras en pesos)

4.1.5.1.5	ESPACIOS EN VÍA PÚBLICA OBRAS CONSTRUCCIÓN	0.00
4.1.5.1.6	ESPACIOS EN SUBSUELO CONSTRUCCIÓN PERMANENTE	0.00
4.1.5.1.7	ESTACIONAMIENTO DE VEHÍCULOS VÍA PÚBLICA	0.00
4.1.5.1.8	VENTA DE FORMATOS OFICIALES	63,145.00
4.1.5.2	ENAJENACIÓN DE BIENES MUEBLES NO SUJETOS A SER INVENTARIADOS	0.00
4.1.5.3	ACCESORIOS DE PRODUCTOS	0.00
4.1.5.4	PRODUCTOS NO COMP. EN LA LEY DE ING. VIGENTE CAUS. EN EJER. FISC. ANT. PEND. DE LIQ. O PAGO	0.00
4.1.5.9	OTROS PRODUCTOS QUE GENERAN INGRESOS CORRIENTES	0.00
4.1.5.9.1	INTERESES POR RENTAS DE LA PROPIEDAD	0.00
4.1.5.9.1.1	INTERNOS	0.00
4.1.5.9.1.2	EXTERNOS	0.00
4.1.5.9.2	DIVIDENDOS Y RETIROS DE LAS CUASISOCIEDADES	0.00
4.1.5.9.3	ARRENDAMIENTO DE TIERRAS Y TERRENOS	0.00
4.1.5.9.4	OTROS	0.00
4.1.6	APROVECHAMIENTOS DE TIPO CORRIENTE	0.00
4.1.6.2	MULTAS	0.00
4.1.6.3	INDEMNIZACIONES	0.00
4.1.6.4	REINTEGROS	0.00
4.1.6.5	APROVECHAMIENTOS PROVENIENTES DE OBRAS PÚBLICAS	0.00
4.1.6.6	APROVECHAMIENTOS NO COMP. EN LA LEY DE ING. VIGENTE CAUS. EN EJER. FISC. ANT. PEND. DE LIQ. O PAGO	0.00
4.1.6.7	APROVECHAMIENTOS POR APORTACIONES Y COOPERACIONES	0.00
4.1.6.8	ACCESORIOS DE APROVECHAMIENTOS	0.00
4.1.6.9	OTROS APROVECHAMIENTOS	0.00
4.1.7	INGRESOS POR VENTA DE BIENES Y PRESTACIÓN DE SERVICIOS	0.00
4.1.7.1	INGRESOS POR VENTA DE BIENES Y PREST. DE SERV. DE INST. PÚBLICAS DE SEGURIDAD SOCIAL	0.00
4.1.7.2	INGRESOS POR VENTA DE BIENES Y PREST. DE SERV. DE EMPR. PRODUCT. DEL ESTADO	0.00
4.1.7.3	INGRESOS POR VENTA DE BIENES Y PREST. DE SERV. DE ENT. PARAEST. Y FIDEIC. NO EMPR Y NO FINANCI	0.00
4.1.7.4	INGRESOS POR VENTA DE BIENES Y PREST. DE SERV. DE ENT. PARAEST. EMPR NO FINANCI C/PART EST MAY	0.00
4.1.7.5	INGRESOS POR VENTA DE BIENES Y PREST. DE SERV. DE ENT. PARAEST. EMPR FINANCI MONET C/PART EST MAY	0.00
4.1.7.6	INGRESOS POR VENTA DE BIENES Y PREST. DE SERV. DE ENT. PARAEST. EMPR FINANCI NO MONET C/PART EST MAY	0.00
4.1.7.7	INGRESOS POR VENTA DE BIENES Y PREST. DE SERV. DE FIDEIC. FINANCI PÚBLICOS C/PART EST MAY	0.00
4.1.7.8	INGRESOS POR VENTA DE BIENES Y PREST. DE SERV. DE LOS PODERES LEG. Y JUDICIAL	0.00

MUNICIPIO DE CHICHQUILA PUEBLA

CUENTA PÚBLICA 2020  
 NOTAS AL ESTADO DE ACTIVIDADES  
 Al 31 de Diciembre de 2020  
 (Cifras en pesos)

4.1.9	Y DE LOS ÓRGANOS AUT. INGRESOS NO COMP. EN LAS FRACC. DE LA LEY DE ING. CAUS. EN EJER. FISC. ANT. PEND. DE LIQ. O PAGO	0.00
4.1.9.1	IMPUESTOS NO COMP. EN LAS FRACC. DE LA LEY DE ING. CAUS. EN EJER. FISC. ANT. PEND. DE LIQ. O PAGO	0.00
4.1.9.2	CONT. MEJ, DER., PROD. Y APROV. NO COMP. FRACC. LEY ING. CAUS. EJER. FISC. ANT. PEND. DE LIQ. O PAGO	0.00
4.1.9.2.1	CONTRIBUCIONES DE MEJORAS	0.00
4.1.9.2.2	DERECHOS	0.00
4.1.9.2.3	PRODUCTOS	0.00
4.1.9.2.4	APROVECHAMIENTOS	0.00
	TOTAL	240,504.00

EA-02 PARTICIPACIONES, APORTACIONES, CONVENIOS, INCENTIVOS DERIVADOS DE LA COLABORACIÓN  
 FISCAL, FONDOS DISTINTOS DE APORTACIONES, TRANSFERENCIAS, ASIGNACIONES, SUBSIDIOS  
 Y SUBVENCIONES, Y PENSIONES Y JUBILACIONES:

Cuenta	Nombre de la Cuenta	Monto
4.2	PART, APORT, CONV, INCENT. DERIV. D/COLAB. FISCAL, F. DIST. DE APORT, TRANSF, ASIG, SUBS Y SUBV Y P Y JUB	141,073,146.19
4.2.1	PART, APORT, CONV, INCENT. DERIV. D/COLAB. FISCAL, F. DIST. DE APORT	141,073,146.19
4.2.1.1	PARTICIPACIONES	51,027,256.63
4.2.1.1.1	FONDO GENERAL DE PARTICIPACIONES	3,815,052.10
4.2.1.1.2	FONDO DE DESARROLLO MUNICIPAL	33,762,805.20
4.2.1.1.3	FONDO DE FISCALIZACIÓN Y RECAUDACIÓN	5,331,168.32
4.2.1.1.4	FONDO DE COMPENSACIÓN	180,610.12
4.2.1.1.5	FONDO DE EXTRACCIÓN DE HIDROCARBUROS	11,960.45
4.2.1.1.6	IMPUESTO ESPECIAL SOBRE PRODUCCIÓN Y SERVICIOS	0.00
4.2.1.1.7	0.136% DE LA RECAUDACIÓN FEDERAL PARTICIPABLE	0.00
4.2.1.1.8	3.17% SOBRE EXTRACCIÓN DE PETRÓLEO	0.00
4.2.1.1.9	GASOLINAS Y DIÉSEL	421,242.59
4.2.1.1.10	FONDO DEL IMPUESTO SOBRE LA RENTA	2,477,205.00
4.2.1.1.11	FONDO DE ESTABILIZACIÓN DE LOS INGRESOS DE LAS ENTIDADES FEDERATIVAS	5,027,066.83
4.2.1.1.12	FONDO PARA INCENTIVAR Y ESTIMULAR LA RECAUDACION MUNICIPAL	146.02
4.2.1.1.13	ISABI	0.00
4.2.1.2	APORTACIONES	90,045,889.56
4.2.1.2.1	FONDO DE APORTACIONES PARA LA NÓMINA EDUCATIVA Y GASTO OPERATIVO	0.00
4.2.1.2.2	FONDO DE APORTACIONES PARA LOS SERVICIOS DE SALUD	0.00
4.2.1.2.3	FONDO DE APORTACIONES PARA LA INFRAESTRUCTURA SOCIAL	71,598,925.00
4.2.1.2.4	FONDO DE APORTACIONES PARA EL FORTALECIMIENTO DE LOS MUNICIPIOS	18,403,956.00
4.2.1.2.5	FONDO DE APORTACIONES MÚLTIPLES	0.00
4.2.1.2.6	FONDO DE APORTACIONES PARA LA EDUCACIÓN TECNOLÓGICA Y DE ADULTOS	0.00
4.2.1.2.7	FONDO DE APORTACIONES PARA LA SEGURIDAD PÚBLICA DE LOS ESTADOS Y DEL DISTRITO	0.00

## MUNICIPIO DE CHICHQUILA PUEBLA

CUENTA PÚBLICA 2020  
 NOTAS AL ESTADO DE ACTIVIDADES  
 Al 31 de Diciembre de 2020  
 (Cifras en pesos)

	FEDERAL	
4.2.1.2.8	FONDO DE APORTACIONES PARA EL FORTALECIMIENTO DE LAS ENTIDADES FEDERATIVAS	0.00
4.2.1.2.9	INTERESES GANADOS DEL FONDO DE APORTACIONES PARA LA INFRAESTRUCTURA SOCIAL	34,765.16
4.2.1.2.10	INTERESES GANADOS DEL FONDO DE APORTACIONES PARA EL FORTALECIMIENTO DE LOS MUNICIPIOS	8,243.40
4.2.1.3	CONVENIOS	0.00
4.2.1.3.1	CONVENIOS DE PROTECCIÓN SOCIAL EN SALUD	0.00
4.2.1.3.2	CONVENIOS DE DESCENTRALIZACIÓN	0.00
4.2.1.3.3	CONVENIOS DE REASIGNACIÓN	0.00
4.2.1.3.4	OTROS CONVENIOS Y SUBSIDIOS	0.00
4.2.1.4	INCENTIVOS DERIVADOS DE LA COLABORACIÓN FISCAL	0.00
4.2.1.4.1	TENENCIA O USO DE VEHÍCULOS	0.00
4.2.1.4.2	FONDO DE COMPENSACIÓN ISAN	0.00
4.2.1.4.3	IMPUESTO SOBRE AUTOMÓVILES NUEVOS	0.00
4.2.1.4.4	FONDO DE COMPENSACIÓN DE REPECOS-INTERMEDIOS	0.00
4.2.1.4.5	OTROS INCENTIVOS ECONÓMICOS	0.00
4.2.1.5	FONDOS DISTINTOS DE APORTACIONES	0.00
4.2.1.5.1	FONDO PARA ENTIDADES FEDERATIVAS Y MUNICIPIOS PRODUCTORES DE HIDROCARBUROS	0.00
4.2.1.5.2	FONDO MINERO	0.00
4.2.2	TRANSFERENCIAS, ASIGNACIONES, SUBSIDIOS Y SUBVENCIONES Y PENSIONES Y JUBILACIONES	0.00
4.2.2.1	TRANSFERENCIAS INTERNAS Y ASIGNACIONES DEL SECTOR PÚBLICO	0.00
4.2.2.1.1	CORRIENTES	0.00
4.2.2.1.2	DE CAPITAL	0.00
4.2.2.2	TRANSFERENCIAS DEL RESTO DEL SECTOR PÚBLICO	0.00
4.2.2.2.1	CORRIENTES	0.00
4.2.2.2.2	DE CAPITAL	0.00
4.2.2.3	SUBSIDIOS Y SUBVENCIONES	0.00
4.2.2.3.1	RECIBIDOS POR ENTIDADES EMPRESARIALES PÚBLICAS NO FINANCIERAS	0.00
4.2.2.3.1.1	CORRIENTES	0.00
4.2.2.3.1.2	DE CAPITAL	0.00
4.2.2.3.2	RECIBIDOS POR ENTIDADES EMPRESARIALES PÚBLICAS FINANCIERAS	0.00
4.2.2.3.2.1	CORRIENTES	0.00
4.2.2.3.2.2	DE CAPITAL	0.00
4.2.2.4	AYUDAS SOCIALES	0.00
4.2.2.4.1	CORRIENTES	0.00
4.2.2.4.2	DE CAPITAL	0.00
4.2.2.5	PENSIONES Y JUBILACIONES	0.00
4.2.2.5.1	CORRIENTES	0.00
4.2.2.5.2	DE CAPITAL	0.00
4.2.2.6	TRANSFERENCIAS DEL EXTERIOR	0.00
4.2.2.6.1	DE GOBIERNOS EXTRANJEROS	0.00
4.2.2.6.1.1	CORRIENTES	0.00
4.2.2.6.1.2	DE CAPITAL	0.00
4.2.2.6.2	DE ORGANISMOS INTERNACIONALES	0.00

MUNICIPIO DE CHICHQUILA PUEBLA

CUENTA PÚBLICA 2020  
 NOTAS AL ESTADO DE ACTIVIDADES  
 Al 31 de Diciembre de 2020  
 (Cifras en pesos)

4.2.2.6.2.1	CORRIENTES	0.00
4.2.2.6.2.2	DE CAPITAL	0.00
4.2.2.6.3	DEL SECTOR PRIVADO EXTERNO	0.00
4.2.2.6.3.1	CORRIENTES	0.00
4.2.2.6.3.2	DE CAPITAL	0.00
4.2.2.6.4	TRANSFERENCIAS DE FIDEICOMISOS, MANDATOS Y CONTRATOS ANÁLOGOS	0.00
4.2.2.6.4.1	CORRIENTES	0.00
4.2.2.6.4.2	DE CAPITAL	0.00
4.2.2.7	TRANSFERENCIAS DEL FONDO MEXICANO DEL PETRÓLEO PARA LA ESTABILIZACIÓN Y EL DESARROLLO	0.00
	TOTAL	141,073,146.19

EA-03 OTROS INGRESOS Y BENEFICIOS:

Cuenta	Nombre de la Cuenta	Monto	Naturaleza
4.3	OTROS INGRESOS Y BENEFICIOS	0.00	
4.3.1	INGRESOS FINANCIEROS	0.00	
4.3.1.1	INTERESES GANADOS DE TÍTULOS, VALORES Y DEMÁS INSTRUMENTOS FINANCIEROS	0.00	
4.3.1.1.1	INTERNOS	0.00	
4.3.1.1.2	EXTERNOS	0.00	
4.3.1.9	OTROS INGRESOS FINANCIEROS	0.00	
4.3.1.9.1	INTERNOS	0.00	
4.3.1.9.2	EXTERNOS	0.00	
4.3.2	INCREMENTO POR VARIACIÓN DE INVENTARIOS	0.00	
4.3.2.1	INCREMENTO POR VARIACIÓN DE INVENTARIOS DE MERCANCÍAS PARA VENTA	0.00	
4.3.2.2	INCREMENTO POR VARIACIÓN DE INVENTARIOS DE MERCANCÍAS TERMINADAS	0.00	
4.3.2.3	INCREMENTO POR VARIACIÓN DE INVENTARIOS DE MERCANCÍAS EN PROCESO DE ELABORACIÓN	0.00	
4.3.2.4	INCREMENTO POR VARIACIÓN DE INVENTARIOS DE MATERIAS PRIMAS, MATERIAL. Y SUMINISTROS PARA PRODUCCIÓN	0.00	
4.3.2.5	INCREMENTO POR VARIACIÓN DE INVENTARIOS DE MATERIAS PRIMAS, MATERIALES Y SUMINISTROS DE CONSUMO	0.00	
4.3.3	DISMINUCIÓN DEL EXCESO DE ESTIMACIONES POR PÉRDIDA O DETERIORO U OBSOLESCENCIA	0.00	
4.3.3.1	DISMINUCIÓN DEL EXCESO DE ESTIMACIONES POR PÉRDIDA O DETERIORO U OBSOLESCENCIA	0.00	
4.3.4	DISMINUCIÓN DEL EXCESO DE PROVISIONES	0.00	
4.3.4.1	DISMINUCIÓN DEL EXCESO DE PROVISIONES	0.00	
4.3.9	OTROS INGRESOS Y BENEFICIOS VARIOS	0.00	
4.3.9.1	OTROS INGRESOS DE EJERCICIOS ANTERIORES	0.00	
4.3.9.2	BONIFICACIONES Y DESCUENTOS OBTENIDOS	0.00	
4.3.9.3	DIFERENCIAS POR TIPO DE CAMBIO A FAVOR	0.00	
4.3.9.4	DIFERENCIAS DE COTIZACIONES A FAVOR EN VALORES NEGOCIABLES	0.00	
4.3.9.5	RESULTADO POR POSICIÓN MONETARIA	0.00	
4.3.9.6	UTILIDADES POR PARTICIPACIÓN PATRIMONIAL	0.00	
4.3.9.7	DIFERENCIAS POR REESTRUCTURACIÓN DE DEUDA PÚBLICA A FAVOR	0.00	
4.3.9.9	OTROS INGRESOS Y BENEFICIOS VARIOS	0.00	
4.3.9.9.1	UTILIDAD POR VENTA DE BIENES PATRIMONIALES	0.00	

MUNICIPIO DE CHICHQUILA PUEBLA

CUENTA PÚBLICA 2020  
 NOTAS AL ESTADO DE ACTIVIDADES  
 Al 31 de Diciembre de 2020  
 (Cifras en pesos)

4.3.9.9.1.1	VENTA DE ACTIVOS FIJOS	0.00	_____
4.3.9.9.1.2	VENTA DE OBJETOS DE VALOR	0.00	_____
4.3.9.9.1.3	VENTA DE ACTIVOS NO PRODUCIDOS	0.00	_____
4.3.9.9.2	RECUPERACIÓN DE INVERSIONES FINANCIERAS REALIZADAS CON FINES DE POLÍTICA	0.00	_____
4.3.9.9.2.1	VENTA DE ACCIONES Y PARTICIPACIONES DE CAPITAL ADQUIRIDAS CON FINES DE POLÍTICA	0.00	_____
4.3.9.9.2.2	VENTA DE OBLIGACIONES NEGOCIABLES ADQUIRIDAS CON FINES DE POLÍTICA	0.00	_____
3.9.9.3	RECUPERACIÓN DE INVERSIONES FINANCIERAS REALIZADAS CON FINES DE LIQUIDEZ	0.00	_____
4.3.9.9.3.1	VENTA DE ACCIONES Y PARTICIPACIONES DE CAPITAL	0.00	_____
4.3.9.9.3.1.1	INTERNOS	0.00	_____
4.3.9.9.3.1.2	EXTERNOS	0.00	_____
4.3.9.9.3.2	VENTA DE TÍTULOS Y VALORES REPRESENTATIVOS DE LA DEUDA	0.00	_____
4.3.9.9.3.3	VENTA DE OBLIGACIONES NEGOCIABLES	0.00	_____
4.3.9.9.3.4	OTROS INGRESOS	0.00	_____
4.3.9.9.3.4.1	PROGRAMA ESTANCIA DE LA MUJER	0.00	_____
4.3.9.9.3.4.2	EXCEDENTE DE OBRAS	0.00	_____
4.3.9.9.3.4.3	INGRESOS EXTRAORDINARIOS	0.00	_____
	TOTAL	0.00	_____

EA-04 GASTOS Y OTRAS PÉRDIDAS:

Cuenta	Nombre de la Cuenta	Monto	%
5.1	GASTOS DE FUNCIONAMIENTO	43,840,518.68	37.67
5.1.1	SERVICIOS PERSONALES	24,861,878.74	21.37
5.1.1.1	REMUNERACIONES AL PERSONAL DE CARÁCTER PERMANENTE	23,815,940.80	20.47
5.1.1.1.1	DIETAS	0.00	0.00
5.1.1.1.2	HABERES	0.00	0.00
5.1.1.1.3	SUELDOS BASE AL PERSONAL PERMANENTE	23,815,940.80	20.47
5.1.1.1.3.1	SUELDOS BASE AL PERSONAL DE BASE	0.00	0.00
5.1.1.1.3.2	SUELDOS BASE AL PERSONAL DE CONFIANZA	23,815,940.80	20.47
5.1.1.1.4	REMUNERACIONES POR ADSCRIPCIÓN LABORAL EN EL EXTRANJERO	0.00	0.00
5.1.1.2	REMUNERACIONES AL PERSONAL DE CARÁCTER TRANSITORIO	0.00	0.00
5.1.1.2.1	HONORARIOS ASIMILABLES A SALARIOS	0.00	0.00
5.1.1.2.2	SUELDOS BASE AL PERSONAL EVENTUAL	0.00	0.00
5.1.1.2.3	RETRIBUCIONES POR SERVICIOS DE CARÁCTER SOCIAL	0.00	0.00
5.1.1.2.4	RETRIB. A LOS REPRESENT. DE LOS TRABAJADORES Y DE LOS PATRONES E N LA JUNTA DE CONCILIACIÓN Y ARBITR.	0.00	0.00
5.1.1.3	REMUNERACIONES ADICIONALES Y ESPECIALES	1,045,937.94	0.90
5.1.1.3.1	PRIMAS POR AÑOS DE SERVICIOS EFECTIVOS PRESTADOS	0.00	0.00
5.1.1.3.2	PRIMAS DE VACACIONES, DOMINICAL Y GRATIFICACIÓN DE FIN DE AÑO	1,045,937.94	0.90
5.1.1.3.2.1	PRIMAS DE VACACIONES Y DOMINICAL	0.00	0.00
5.1.1.3.2.2	GRATIFICACIÓN DE FIN DE AÑO	1,045,937.94	0.90
5.1.1.3.3	HORAS EXTRAORDINARIAS	0.00	0.00
5.1.1.3.4	COMPENSACIONES	0.00	0.00
5.1.1.3.5	SOBREHABERES	0.00	0.00
5.1.1.3.6	ASIGNACIONES DE TÉCNICO, DE MANDO, POR	0.00	0.00

## MUNICIPIO DE CHICHQUILA PUEBLA

CUENTA PÚBLICA 2020  
 NOTAS AL ESTADO DE ACTIVIDADES  
 Al 31 de Diciembre de 2020  
 (Cifras en pesos)

5.1.1.3.7	COMISIÓN, DE VUELO Y DE TÉCNICO ESPECIAL HONORARIOS ESPECIALES	0.00	0.00
5.1.1.3.8	PARTICIPACIONES POR VIGILANCIA EN EL CUMPLIMIENTO DE LAS LEYES Y CUSTODIA DE VALORES	0.00	0.00
5.1.1.4	SEGURIDAD SOCIAL	0.00	0.00
5.1.1.4.1	APORTACIONES DE SEGURIDAD SOCIAL	0.00	0.00
5.1.1.4.2	APORTACIONES A FONDOS DE VIVIENDA	0.00	0.00
5.1.1.4.3	APORTACIONES AL SISTEMA PARA EL RETIRO	0.00	0.00
5.1.1.4.4	APORTACIONES PARA SEGUROS	0.00	0.00
5.1.1.5	OTRAS PRESTACIONES SOCIALES Y ECONÓMICAS	0.00	0.00
5.1.1.5.1	CUOTAS PARA EL FONDO DE AHORRO Y FONDO DE TRABAJO	0.00	0.00
5.1.1.5.2	INDEMNIZACIONES	0.00	0.00
5.1.1.5.3	PRESTACIONES Y HABERES DE RETIRO	0.00	0.00
5.1.1.5.4	PRESTACIONES CONTRACTUALES	0.00	0.00
5.1.1.5.5	APOYOS A LA CAPACITACIÓN DE LOS SERVIDORES PÚBLICOS	0.00	0.00
5.1.1.5.9	OTRAS PRESTACIONES SOCIALES Y ECONÓMICAS	0.00	0.00
5.1.1.6	PAGO DE ESTÍMULOS A SERVIDORES PÚBLICOS	0.00	0.00
5.1.1.6.1	ESTIMULOS	0.00	0.00
5.1.1.6.2	RECOMPENSAS	0.00	0.00
5.1.1.7	PREVISIONES	0.00	0.00
5.1.2	MATERIALES Y SUMINISTROS	6,475,167.54	5.56
5.1.2.1	MATERIALES DE ADMINISTRACIÓN, EMISIÓN DE DOCUMENTOS Y ARTÍCULOS OFICIALES	937,367.29	0.81
5.1.2.1.1	MATERIALES, ÚTILES Y EQUIPOS MENORES DE OFICINA	441,247.99	0.38
5.1.2.1.2	MATERIALES Y ÚTILES DE IMPRESIÓN Y REPRODUCCIÓN	47,232.61	0.04
5.1.2.1.3	MATERIAL ESTADÍSTICO Y GEOGRÁFICO	0.00	0.00
5.1.2.1.4	MATERIALES, ÚTILES Y EQUIPOS MENORES DE TECNOLOGÍAS DE LA INFORMACIÓN Y COMUNICACIONES	16,225.00	0.01
5.1.2.1.5	MATERIAL IMPRESO E INFORMACIÓN DIGITAL	12,180.00	0.01
5.1.2.1.6	MATERIAL DE LIMPIEZA	331,795.69	0.29
5.1.2.1.7	MATERIALES Y ÚTILES DE ENSEÑANZA	4,551.00	0.00
5.1.2.1.8	MATERIALES PARA EL REGISTRO E IDENTIFICACIÓN DE BIENES Y PERSONAS	84,135.00	0.07
5.1.2.2	ALIMENTOS Y UTENSILIOS	48,082.00	0.04
5.1.2.2.1	PRODUCTOS ALIMENTICIOS PARA PERSONAS	44,080.00	0.04
5.1.2.2.2	PRODUCTOS ALIMENTICIOS PARA ANIMALES	0.00	0.00
5.1.2.2.3	UTENSILIOS PARA EL SERVICIO DE ALIMENTACIÓN	4,002.00	0.00
5.1.2.3	MATERIAS PRIMAS Y MATERIALES DE PRODUCCIÓN Y COMERCIALIZACIÓN	0.00	0.00
5.1.2.3.1	PRODUCTOS ALIMENTICIOS, AGROPECUARIOS Y FORESTALES ADQUIRIDOS COMO MATERIA PRIMA	0.00	0.00
5.1.2.3.2	INSUMOS TEXTILES ADQUIRIDOS COMO MATERIA PRIMA	0.00	0.00
5.1.2.3.3	PRODUCTOS DE PAPEL, CARTÓN E IMPRESOS ADQUIRIDOS COMO MATERIA PRIMA	0.00	0.00
5.1.2.3.4	COMBUSTIBLES, LUBRICANTES, ADITIVOS, CARBÓN Y SUS DERIVADOS ADQUIRIDOS COMO MATERIA PRIMA	0.00	0.00
5.1.2.3.5	PRODUCTOS QUÍMICOS, FARMACÉUTICOS Y DE LABORATORIO ADQUIRIDOS COMO MATERIA PRIMA	0.00	0.00

## MUNICIPIO DE CHICHQUILA PUEBLA

CUENTA PÚBLICA 2020  
 NOTAS AL ESTADO DE ACTIVIDADES  
 Al 31 de Diciembre de 2020  
 (Cifras en pesos)

5.1.2.3.6	PRODUCTOS METÁLICOS Y A BASE DE MINERALES NO METÁLICOS ADQUIRIDOS COMO MATERIA PRIMA	0.00	0.00
5.1.2.3.7	PRODUCTOS DE CUERO, PIEL, PLÁSTICO Y HULE ADQUIRIDOS COMO MATERIA PRIMA	0.00	0.00
5.1.2.3.8	MERCANCÍAS ADQUIRIDAS PARA SU COMERCIALIZACIÓN	0.00	0.00
5.1.2.3.9	OTROS PRODUCTOS ADQUIRIDOS COMO MATERIA PRIMA	0.00	0.00
5.1.2.4	MATERIALES Y ARTÍCULOS DE CONSTRUCCIÓN Y DE REPARACIÓN	396,474.82	0.34
5.1.2.4.1	PRODUCTOS MINERALES NO METÁLICOS	464.00	0.00
5.1.2.4.2	CEMENTO Y PRODUCTOS DE CONCRETO	1,856.00	0.00
5.1.2.4.3	CAL, YESO Y PRODUCTOS DE YESO	0.00	0.00
5.1.2.4.4	MADERA Y PRODUCTOS DE MADERA	0.00	0.00
5.1.2.4.5	VIDRIO Y PRODUCTOS DE VIDRIO	0.00	0.00
5.1.2.4.6	MATERIAL ELÉCTRICO Y ELECTRÓNICO	163,034.54	0.14
5.1.2.4.7	ARTÍCULOS METÁLICOS PARA LA CONSTRUCCIÓN	2,070.00	0.00
5.1.2.4.8	MATERIALES COMPLEMENTARIOS	0.00	0.00
5.1.2.4.9	OTROS MATERIALES Y ARTÍCULOS DE CONSTRUCCIÓN Y REPARACIÓN	229,050.28	0.20
5.1.2.5	PRODUCTOS QUÍMICOS, FARMACÉUTICOS Y DE LABORATORIO	1,689,292.65	1.45
5.1.2.5.1	PRODUCTOS QUÍMICOS BÁSICOS	0.00	0.00
5.1.2.5.2	FERTILIZANTES, PESTICIDAS Y OTROS AGROQUÍMICOS	600.00	0.00
5.1.2.5.3	MEDICINAS Y PRODUCTOS FARMACÉUTICOS	0.00	0.00
5.1.2.5.4	MATERIALES, ACCESORIOS Y SUMINISTROS MÉDICOS	554,969.97	0.48
5.1.2.5.5	MATERIALES, ACCESORIOS Y SUMINISTROS DE LABORATORIO	0.00	0.00
5.1.2.5.6	FIBRAS SINTÉTICAS, HULES, PLÁSTICOS Y DERIVADOS	61,534.68	0.05
5.1.2.5.9	OTROS PRODUCTOS QUÍMICOS	1,072,188.00	0.92
5.1.2.5.9.1	CLORACIÓN DE AGUA	10,788.00	0.01
5.1.2.5.9.2	GEL ANTIBACTERIAL	452,400.00	0.39
5.1.2.5.9.3	LIQUIDO SANITIZANTE	609,000.00	0.52
5.1.2.6	COMBUSTIBLES, LUBRICANTES Y ADITIVOS	2,291,514.60	1.97
5.1.2.6.1	COMBUSTIBLES, LUBRICANTES Y ADITIVOS	2,291,514.60	1.97
5.1.2.6.1.1	COMBUSTIBLES	2,239,835.43	1.92
5.1.2.6.1.2	LUBRICANTES Y ADITIVOS	51,679.17	0.04
5.1.2.6.2	CARBÓN Y SUS DERIVADOS	0.00	0.00
5.1.2.7	VESTUARIO, BLANCOS, PRENDAS DE PROTECCIÓN Y ARTÍCULOS DEPORTIVOS	251,592.40	0.22
5.1.2.7.1	VESTUARIO Y UNIFORMES	251,592.40	0.22
5.1.2.7.2	PRENDAS DE SEGURIDAD Y PROTECCIÓN PERSONAL	0.00	0.00
5.1.2.7.3	ARTÍCULOS DEPORTIVOS	0.00	0.00
5.1.2.7.4	PRODUCTOS TEXTILES	0.00	0.00
5.1.2.7.5	BLANCOS Y OTROS PRODUCTOS TEXTILES, EXCEPTO PRENDAS DE VESTIR	0.00	0.00
5.1.2.8	MATERIALES Y SUMINISTROS PARA SEGURIDAD	0.00	0.00
5.1.2.8.1	SUSTANCIAS Y MATERIALES EXPLOSIVOS	0.00	0.00
5.1.2.8.2	MATERIALES DE SEGURIDAD PÚBLICA	0.00	0.00
5.1.2.8.3	PRENDAS DE PROTECCIÓN PARA SEGURIDAD PÚBLICA	0.00	0.00
5.1.2.9	HERRAMIENTAS, REFACCIONES Y ACCESORIOS MENORES	860,843.78	0.74

## MUNICIPIO DE CHICHQUILA PUEBLA

CUENTA PÚBLICA 2020  
 NOTAS AL ESTADO DE ACTIVIDADES  
 Al 31 de Diciembre de 2020  
 (Cifras en pesos)

5.1.2.9.1	HERRAMIENTAS MENORES	34,073.09	0.03
5.1.2.9.2	REFACCIONES Y ACCESORIOS MENORES DE EDIFICIOS	751.02	0.00
5.1.2.9.3	REFACCIONES Y ACCESORIOS MENORES DE MOBILIARIO Y EQUIPO DE ADMINISTRACIÓN, EDUCACIONAL Y RECREATIVO	0.00	0.00
5.1.2.9.4	REFACCIONES Y ACCESORIOS MENORES DE EQUIPO DE CÓMPUTO Y TECNOLOGÍAS DE LA INFORMACIÓN	12,298.00	0.01
5.1.2.9.5	REFACCIONES Y ACCESORIOS MENORES DE EQUIPO E INSTRUMENTAL MÉDICO Y DE LABORATORIO	0.00	0.00
5.1.2.9.6	REFACCIONES Y ACCESORIOS MENORES DE EQUIPO DE TRANSPORTE	813,721.67	0.70
5.1.2.9.7	REFACCIONES Y ACCESORIOS MENORES DE EQUIPO DE DEFENSA Y SEGURIDAD	0.00	0.00
5.1.2.9.8	REFACCIONES Y ACCESORIOS MENORES DE MAQUINARIA Y OTROS EQUIPOS	0.00	0.00
5.1.2.9.9	REFACCIONES Y ACCESORIOS MENORES OTROS BIENES MUEBLES	0.00	0.00
5.1.3	SERVICIOS GENERALES	12,503,472.40	10.74
5.1.3.1	SERVICIOS BÁSICOS	3,982,844.71	3.42
5.1.3.1.1	ENERGÍA ELÉCTRICA	3,377,439.51	2.90
5.1.3.1.2	GAS	0.00	0.00
5.1.3.1.3	AGUA	26,182.00	0.02
5.1.3.1.4	TELEFONÍA TRADICIONAL	0.00	0.00
5.1.3.1.5	TELEFONÍA CELULAR	0.00	0.00
5.1.3.1.6	SERVICIOS DE TELECOMUNICACIONES Y SATÉLITES	0.00	0.00
5.1.3.1.7	SERVICIOS DE ACCESO DE INTERNET, REDES Y PROCESAMIENTO DE INFORMACIÓN	579,223.20	0.50
5.1.3.1.8	SERVICIOS POSTALES Y TELEGRÁFICOS	0.00	0.00
5.1.3.1.9	SERVICIOS INTEGRALES Y OTROS SERVICIOS	0.00	0.00
5.1.3.2	SERVICIOS DE ARRENDAMIENTO	973,569.80	0.84
5.1.3.2.1	ARRENDAMIENTO DE TERRENOS	0.00	0.00
5.1.3.2.2	ARRENDAMIENTO DE EDIFICIOS	0.00	0.00
5.1.3.2.3	ARRENDAMIENTO DE MOBILIARIO Y EQUIPO DE ADMINISTRACIÓN, EDUCACIONAL Y RECREATIVO	0.00	0.00
5.1.3.2.4	ARRENDAMIENTO DE EQUIPO E INSTRUMENTAL MÉDICO Y DE LABORATORIO	0.00	0.00
5.1.3.2.5	ARRENDAMIENTO DE EQUIPO DE TRANSPORTE	88,160.00	0.08
5.1.3.2.6	ARRENDAMIENTO DE MAQUINARIA, OTROS EQUIPOS Y HERRAMIENTAS	884,909.80	0.76
5.1.3.2.7	ARRENDAMIENTO DE ACTIVOS INTANGIBLES	0.00	0.00
5.1.3.2.8	ARRENDAMIENTO FINANCIERO	0.00	0.00
5.1.3.2.9	OTROS ARRENDAMIENTOS	500.00	0.00
5.1.3.3	SERVICIOS PROFESIONALES, CIENTÍFICOS Y TÉCNICOS Y OTROS SERVICIOS	4,140,552.41	3.56
5.1.3.3.1	SERVICIOS LEGALES, DE CONTABILIDAD, AUDITORÍA Y RELACIONADOS	4,020,271.41	3.45
5.1.3.3.2	SERVICIOS DE DISEÑO, ARQUITECTURA, INGENIERÍA Y ACTIVIDADES RELACIONADAS	46,400.00	0.04
5.1.3.3.3	SERVICIOS DE CONSULTORÍA ADMINISTRATIVA, PROCESOS, TÉCNICA Y EN TECNOLOGÍAS DE LA INFORMACIÓN	62,906.00	0.05
5.1.3.3.3.1	SERVICIOS DE INFORMÁTICA	62,906.00	0.05
5.1.3.3.4	SERVICIOS DE CAPACITACIÓN	0.00	0.00
5.1.3.3.5	SERVICIOS DE INVESTIGACIÓN CIENTÍFICA Y	10,975.00	0.01

## MUNICIPIO DE CHICHQUILA PUEBLA

CUENTA PÚBLICA 2020  
 NOTAS AL ESTADO DE ACTIVIDADES  
 Al 31 de Diciembre de 2020  
 (Cifras en pesos)

	DESARROLLO		
5.1.3.3.6	SERVICIOS DE APOYO ADMINISTRATIVO, FOTOCOPIADO E IMPRESIÓN	0.00	0.00
5.1.3.3.7	SERVICIOS DE PROTECCIÓN Y SEGURIDAD	0.00	0.00
5.1.3.3.8	SERVICIOS DE VIGILANCIA	0.00	0.00
5.1.3.3.9	SERVICIOS PROFESIONALES, CIENTÍFICOS Y TÉCNICOS INTEGRALES	0.00	0.00
5.1.3.4	SERVICIOS FINANCIEROS, BANCARIOS Y COMERCIALES	75,830.03	0.07
5.1.3.4.1	SERVICIOS FINANCIEROS Y BANCARIOS	12,982.72	0.01
5.1.3.4.2	SERVICIOS DE COBRANZA, INVESTIGACIÓN CREDITICIA Y SIMILAR	0.00	0.00
5.1.3.4.3	SERVICIOS DE RECAUDACIÓN, TRASLADO Y CUSTODIA DE VALORES	0.00	0.00
5.1.3.4.4	SEGUROS DE RESPONSABILIDAD PATRIMONIAL Y FIANZAS	0.00	0.00
5.1.3.4.5	SEGUROS DE BIENES PATRIMONIALES	62,847.31	0.05
5.1.3.4.6	ALMACENAJE, ENVASE Y EMBALAJE	0.00	0.00
5.1.3.4.7	FLETES Y MANIOBRAS	0.00	0.00
5.1.3.4.8	COMISIONES POR VENTAS	0.00	0.00
5.1.3.4.9	SERVICIOS FINANCIEROS, BANCARIOS Y COMERCIALES INTEGRALES	0.00	0.00
5.1.3.5	SERVICIOS DE INSTALACIÓN, REPARACIÓN, MANTENIMIENTO Y CONSERVACIÓN	1,070,606.18	0.92
5.1.3.5.1	CONSERVACIÓN Y MANTENIMIENTO MENOR DE INMUEBLES	0.00	0.00
5.1.3.5.2	INSTALACIÓN, REPARACIÓN Y MANTENIMIENTO DE MOBILIARI O Y EQUIPO DE ADMÓN., EDUCACIONAL Y RECR	0.00	0.00
5.1.3.5.3	INSTALACIÓN, REPARACIÓN Y MANTENIMIENTO DE EQUIPO DE CÓMPUTO Y TECNOLOGÍAS DE LA INFORMACIÓN	31,800.00	0.03
5.1.3.5.4	INSTALACIÓN, REPARACIÓN Y MANTENIMIENTO DE EQUIPO E INSTRUMENTAL MÉDICO Y DE LABORATORIO	0.00	0.00
5.1.3.5.5	REPARACIÓN Y MANTENIMIENTO DE EQUIPO DE TRANSPORTE	575,650.34	0.49
5.1.3.5.6	REPARACIÓN Y MANTENIMIENTO DE EQUIPO DE DEFENSA Y SEGURIDAD	0.00	0.00
5.1.3.5.7	INSTALACIÓN, REPARACIÓN Y MANTENIMIENTO DE MAQUINARIA, OTROS EQUIPOS Y HERRAMIENTA	2,400.00	0.00
5.1.3.5.8	SERVICIOS DE LIMPIEZA Y MANEJO DE DESECHOS	460,755.84	0.40
5.1.3.5.9	SERVICIOS DE JARDINERÍA Y FUMIGACIÓN	0.00	0.00
5.1.3.6	SERVICIOS DE COMUNICACIÓN SOCIAL Y PUBLICIDAD	119,324.24	0.10
5.1.3.6.1	DIFUSIÓN POR RADIO, TELEVISIÓN Y OTROS MEDIOS DE MENSAJES S OBRE PROGRAM. Y ACTIVIDAD. GUBERNAMENTALES	61,935.12	0.05
5.1.3.6.2	DIFUSIÓN POR RADIO, TELEVISIÓN Y OTROS MEDIOS DE MENSAJES C OMER. PARA PROMO. LA VNTA DE BIE. O SERV	0.00	0.00
5.1.3.6.3	SERVICIOS DE CREATIVIDAD, PREPRODUCCIÓN Y PRODUCCIÓN DE PUBLICIDA D, EXCEPTO INTERNET	22,589.12	0.02
5.1.3.6.4	SERVICIOS DE REVELADO DE FOTOGRAFÍAS	0.00	0.00
5.1.3.6.5	SERVICIOS DE LA INDUSTRIA FÍLMICA, DEL	0.00	0.00

## MUNICIPIO DE CHICHQUILA PUEBLA

CUENTA PÚBLICA 2020  
 NOTAS AL ESTADO DE ACTIVIDADES  
 Al 31 de Diciembre de 2020  
 (Cifras en pesos)

5.1.3.6.6	SONIDO Y DEL VIDEO SERVICIO DE CREACIÓN Y DIFUSIÓN DE CONTENIDO EXCLUSIVAMENTE A TRAVÉS DE INTERNET	34,800.00	0.03
5.1.3.6.9	OTROS SERVICIOS DE INFORMACIÓN	0.00	0.00
5.1.3.7	SERVICIOS DE TRASLADO Y VIÁTICOS	149,456.79	0.13
5.1.3.7.1	PASAJES AÉREOS	0.00	0.00
5.1.3.7.1.1	PASAJES AÉREOS NACIONALES	0.00	0.00
5.1.3.7.1.2	PASAJES AÉREOS INTERNACIONALES	0.00	0.00
5.1.3.7.2	PASAJES TERRESTRES	1,800.00	0.00
5.1.3.7.2.1	PASAJES TERRESTRES NACIONALES	1,800.00	0.00
5.1.3.7.2.2	PASAJES TERRESTRES INTERNACIONALES	0.00	0.00
5.1.3.7.3	PASAJES MARÍTIMOS, LACUSTRES Y FLUVIALES	0.00	0.00
5.1.3.7.4	AUTOTRANSPORTE	65,860.00	0.06
5.1.3.7.5	VIÁTICOS EN EL PAÍS	73,796.79	0.06
5.1.3.7.6	VIÁTICOS EN EL EXTRANJERO	0.00	0.00
5.1.3.7.7	GASTOS DE INSTALACIÓN Y TRASLADO DE MENAJE	0.00	0.00
5.1.3.7.8	SERVICIOS INTEGRALES DE TRASLADO Y VIÁTICOS	8,000.00	0.01
5.1.3.7.9	OTROS SERVICIOS DE TRASLADO Y HOSPEDAJE	0.00	0.00
5.1.3.8	SERVICIOS OFICIALES	1,034,605.24	0.89
5.1.3.8.1	GASTOS DE CEREMONIAL	0.00	0.00
5.1.3.8.2	GASTOS DE ORDEN SOCIAL Y CULTURAL	1,034,605.24	0.89
5.1.3.8.3	CONGRESOS Y CONVENCIONES	0.00	0.00
5.1.3.8.4	EXPOSICIONES	0.00	0.00
5.1.3.8.5	GASTOS DE REPRESENTACIÓN	0.00	0.00
5.1.3.9	OTROS SERVICIOS GENERALES	956,683.00	0.82
5.1.3.9.1	SERVICIOS FUNERARIOS Y DE CEMENTERIOS	0.00	0.00
5.1.3.9.2	IMPUESTOS Y DERECHOS	55,642.00	0.05
5.1.3.9.3	IMPUESTOS Y DERECHOS DE IMPORTACIÓN	0.00	0.00
5.1.3.9.4	SENTENCIAS Y RESOLUCIONES POR JUDICIALES AUTORIDAD COMPETENTE	0.00	0.00
5.1.3.9.5	PENAS, MULTAS, ACCESORIOS Y ACTUALIZACIONES	0.00	0.00
5.1.3.9.6	OTROS GASTOS POR RESPONSABILIDADES	0.00	0.00
5.1.3.9.8	IMPUESTO SOBRE NÓMINAS Y OTROS QUE SE DERIVEN DE UNA RELACIÓN LABORAL	901,041.00	0.77
5.1.3.9.9	OTROS SERVICIOS GENERALES	0.00	0.00
5.2	TRANSFERENCIAS, ASIGNACIONES, SUBSIDIOS Y OTRAS AYUDAS	7,493,847.48	6.44
5.2.1	TRANSFERENCIAS INTERNAS Y ASIGNACIONES AL SECTOR PÚBLICO	0.00	0.00
5.2.1.1	ASIGNACIONES AL SECTOR PÚBLICO	0.00	0.00
5.2.1.1.1	ASIGNACIONES PRESUPUESTARIAS AL PODER EJECUTIVO	0.00	0.00
5.2.1.1.2	ASIGNACIONES PRESUPUESTARIAS AL PODER LEGISLATIVO	0.00	0.00
5.2.1.1.3	ASIGNACIONES PRESUPUESTARIAS AL PODER JUDICIAL	0.00	0.00
5.2.1.1.4	ASIGNACIONES PRESUPUESTARIAS A ÓRGANOS AUTÓNOMOS	0.00	0.00
5.2.1.2	TRANSFERENCIAS INTERNAS AL SECTOR PÚBLICO	0.00	0.00
5.2.1.2.5	TRANSFERENCIAS OTORGADAS A ENTIDADES PARAESTATALES NO EMPRESARIALES Y NO FINANCIERAS	0.00	0.00
5.2.1.2.6	TRANSFERENCIAS INTERNAS OTORGADAS A	0.00	0.00

MUNICIPIO DE CHICHQUILA PUEBLA

CUENTA PÚBLICA 2020  
 NOTAS AL ESTADO DE ACTIVIDADES  
 Al 31 de Diciembre de 2020  
 (Cifras en pesos)

	ENTIDADES PARAESTATALES EMPRESARIALES Y NO FINANCIERAS		
5.2.1.2.7	TRANSFERENCIAS INTERNAS OTORGADAS A FIDEICOMISOS PÚBLICOS EMPRESARIALES Y NO FINANCIERAS	0.00	0.00
5.2.1.2.8	TRANSFERENCIAS INTERNAS OTORGADAS A INSTITUCIONES PARAESTATALES PÚBLICAS FINANCIERAS	0.00	0.00
5.2.1.2.9	TRANSFERENCIAS INTERNAS OTORGADAS A FIDEICOMISOS PÚBLICOS FINANCIEROS	0.00	0.00
5.2.2	TRANSFERENCIAS AL RESTO DEL SECTOR PÚBLICO	0.00	0.00
5.2.2.1	TRANSFERENCIAS A ENTIDADES PARAESTATALES	0.00	0.00
5.2.2.1.1	TRANSFERENCIAS OTORGADAS A ENTIDADES PARAESTATALES NO EMPRESARIALES Y NO FINANCIERAS	0.00	0.00
5.2.2.1.2	TRANSFERENCIAS OTORGADAS PARA ENTIDADES PARAESTATALES EMPRESARIALES Y NO FINANCIERAS	0.00	0.00
5.2.2.1.3	TRANSFERENCIAS OTORGADAS PARA INSTITUCIONES PARAESTATALES PÚBLICAS FINANCIERAS	0.00	0.00
5.2.2.2	TRANSFERENCIAS A ENTIDADES FEDERATIVAS Y MUNICIPIOS	0.00	0.00
5.2.2.2.4	TRANSFERENCIAS OTORGADAS A ENTIDADES FEDERATIVAS Y MUNICIPIOS	0.00	0.00
5.2.2.2.4.1	A ENTIDADES FEDERATIVAS	0.00	0.00
5.2.2.2.4.2	A MUNICIPIOS	0.00	0.00
5.2.2.2.5	TRANSFERENCIAS A FIDEICOMISOS DE ENTIDADES FEDERATIVAS Y MUNICIPIOS	0.00	0.00
5.2.3	SUBSIDIOS Y SUBVENCIONES	0.00	0.00
5.2.3.1	SUBSIDIOS	0.00	0.00
5.2.3.1.1	SUBSIDIOS A LA PRODUCCIÓN	0.00	0.00
5.2.3.1.1.1	A ENTIDADES EMPRESARIALES NO FINANCIERAS DEL SECTOR PRIVADO	0.00	0.00
5.2.3.1.1.2	A ENTIDADES EMPRESARIALES NO FINANCIERAS DEL SECTOR PÚBLICO	0.00	0.00
5.2.3.1.2	SUBSIDIOS A LA DISTRIBUCIÓN	0.00	0.00
5.2.3.1.2.1	A ENTIDADES EMPRESARIALES NO FINANCIERAS DEL SECTOR PRIVADO	0.00	0.00
5.2.3.1.2.2	A ENTIDADES EMPRESARIALES NO FINANCIERAS DEL SECTOR PÚBLICO	0.00	0.00
5.2.3.1.3	SUBSIDIOS A LA INVERSIÓN	0.00	0.00
5.2.3.1.3.1	A ENTIDADES EMPRESARIALES NO FINANCIERAS DEL SECTOR PRIVADO	0.00	0.00
5.2.3.1.3.2	A ENTIDADES EMPRESARIALES NO FINANCIERAS DEL SECTOR PÚBLICO	0.00	0.00
5.2.3.1.4	SUBSIDIOS A LA PRESTACIÓN DE SERVICIOS PÚBLICOS	0.00	0.00
5.2.3.1.4.1	A ENTIDADES EMPRESARIALES NO FINANCIERAS DEL SECTOR PRIVADO	0.00	0.00
5.2.3.1.4.2	A ENTIDADES EMPRESARIALES NO FINANCIERAS DEL SECTOR PÚBLICO	0.00	0.00
5.2.3.1.5	SUBSIDIOS PARA CUBRIR DIFERENCIALES DE TASA DE INTERÉS	0.00	0.00
5.2.3.1.5.1	A ENTIDADES EMPRESARIALES FINANCIERAS DEL SECTOR PRIVADO	0.00	0.00
5.2.3.1.5.2	A ENTIDADES EMPRESARIALES FINANCIERAS	0.00	0.00

## MUNICIPIO DE CHICHQUILA PUEBLA

CUENTA PÚBLICA 2020  
 NOTAS AL ESTADO DE ACTIVIDADES  
 Al 31 de Diciembre de 2020  
 (Cifras en pesos)

	DEL SECTOR PÚBLICO		
5.2.3.1.6	SUBSIDIOS A LA VIVIENDA	0.00	0.00
5.2.3.1.6.1	A ENTIDADES EMPRESARIALES NO FINANCIERAS DEL SECTOR PRIVADO	0.00	0.00
5.2.3.1.6.2	A ENTIDADES EMPRESARIALES NO FINANCIERAS DEL SECTOR PÚBLICO	0.00	0.00
5.2.3.1.8	SUBSIDIOS A ENTIDADES FEDERATIVAS Y MUNICIPIOS	0.00	0.00
5.2.3.1.9	OTROS SUBSIDIOS	0.00	0.00
5.2.3.2	SUBVENCIONES	0.00	0.00
5.2.3.2.7	SUBVENCIONES AL CONSUMO	0.00	0.00
5.2.4	AYUDAS SOCIALES	7,493,847.48	6.44
5.2.4.1	AYUDAS SOCIALES A PERSONAS	7,203,754.32	6.19
5.2.4.2	BECAS	0.00	0.00
5.2.4.3	AYUDAS SOCIALES A INSTITUCIONES	290,093.16	0.25
5.2.4.3.3	AYUDAS SOCIALES A INSTITUCIONES DE ENSEÑANZA	273,328.84	0.23
5.2.4.3.4	AYUDAS SOCIALES A ACTIVIDADES CIENTÍFICAS O ACADÉMICAS	0.00	0.00
5.2.4.3.5	AYUDAS SOCIALES A INSTITUCIONES SIN FINES DE LUCRO	16,764.32	0.01
5.2.4.3.6	AYUDAS SOCIALES A COOPERATIVAS	0.00	0.00
5.2.4.3.7	AYUDAS SOCIALES A ENTIDADES DE INTERÉS PÚBLICO	0.00	0.00
5.2.4.4	AYUDAS SOCIALES POR DESASTRES NATURALES Y OTROS SINIESTROS	0.00	0.00
5.2.5	PENSIONES Y JUBILACIONES	0.00	0.00
5.2.5.1	PENSIONES	0.00	0.00
5.2.5.2	JUBILACIONES	0.00	0.00
5.2.5.9	OTRAS PENSIONES Y JUBILACIONES	0.00	0.00
5.2.6	TRANSFERENCIAS A FIDEICOMISOS, MANDATOS Y CONTRATOS ANÁLOGOS	0.00	0.00
5.2.6.1	TRANSFERENCIAS A FIDEICOMISOS, MANDATOS Y CONTRATOS ANÁLOGOS AL GOBIERNO	0.00	0.00
5.2.6.1.1	EJECUTIVO	0.00	0.00
5.2.6.1.2	LEGISLATIVO	0.00	0.00
5.2.6.1.3	JUDICIAL	0.00	0.00
5.2.6.2	TRANSFERENCIAS A FIDEICOMISOS, MANDATOS Y CONTRATOS ANÁLOGOS A ENTIDADES PARAESTATALES	0.00	0.00
5.2.6.2.1	NO EMPRESARIALES Y NO FINANCIERAS	0.00	0.00
5.2.6.2.2	EMPRESARIALES Y NO FINANCIERAS	0.00	0.00
5.2.6.3	TRANSFERENCIAS A FIDEICOMISOS DE INSTITUCIONES PÚBLICAS FINANCIERAS	0.00	0.00
5.2.7	TRANSFERENCIAS A LA SEGURIDAD SOCIAL	0.00	0.00
5.2.7.1	TRANSFERENCIAS POR OBLIGACIONES DE LEY	0.00	0.00
5.2.8	DONATIVOS	0.00	0.00
5.2.8.1	DONATIVOS A INSTITUCIONES SIN FINES DE LUCRO	0.00	0.00
5.2.8.2	DONATIVOS A ENTIDADES FEDERATIVAS Y MUNICIPIOS	0.00	0.00
5.2.8.3	DONATIVOS A FIDEICOMISOS, MANDATOS Y CONTRATOS ANÁLOGOS PRIVADOS	0.00	0.00
5.2.8.4	DONATIVOS A FIDEICOMISOS, MANDATOS Y CONTRATOS ANÁLOGOS ESTATALES	0.00	0.00
5.2.8.5	DONATIVOS INTERNACIONALES	0.00	0.00
5.2.9	TRANSFERENCIAS AL EXTERIOR	0.00	0.00
5.2.9.1	TRANSFERENCIAS AL EXTERIOR A GOBIERNOS	0.00	0.00

MUNICIPIO DE CHICHQUILA PUEBLA

CUENTA PÚBLICA 2020  
 NOTAS AL ESTADO DE ACTIVIDADES  
 Al 31 de Diciembre de 2020  
 (Cifras en pesos)

	EXTRANJEROS Y ORGANISMOS INTERNACIONALES		
5.2.9.1.1	TRANSFERENCIAS A GOBIERNOS EXTRANJEROS	0.00	0.00
5.2.9.1.2	TRANSFERENCIAS PARA ORGANISMOS INTERNACIONALES	0.00	0.00
5.2.9.2	TRANSFERENCIAS AL SECTOR PRIVADO EXTERNO	0.00	0.00
5.3	PARTICIPACIONES Y APORTACIONES	0.00	0.00
5.3.1	PARTICIPACIONES	0.00	0.00
5.3.1.1	PARTICIPACIONES DE LA FEDERACIÓN A ENTIDADES FEDERATIVAS Y MUNICIPIOS	0.00	0.00
5.3.1.1.1	FONDO GENERAL DE PARTICIPACIONES	0.00	0.00
5.3.1.1.2	FONDO DE FOMENTO MUNICIPAL	0.00	0.00
5.3.1.1.4	OTROS CONCEPTOS PARTICIPABLES DE LA FEDERACIÓN A ENTIDADES FEDERATIVAS	0.00	0.00
5.3.1.1.5	OTROS CONCEPTOS PARTICIPABLES DE LA FEDERACIÓN A MUNICIPIOS	0.00	0.00
5.3.1.1.6	CONVENIOS DE COLABORACIÓN ADMINISTRATIVA	0.00	0.00
5.3.1.2	PARTICIPACIONES DE LAS ENTIDADES FEDERATIVAS A LOS MUNICIPIOS	0.00	0.00
5.3.2	APORTACIONES	0.00	0.00
5.3.2.1	APORTACIONES DE LA FEDERACIÓN A ENTIDADES FEDERATIVAS Y MUNICIPIOS	0.00	0.00
5.3.2.1.1	APORTACIONES DE LA FEDERACIÓN A LAS ENTIDADES FEDERATIVAS	0.00	0.00
5.3.2.1.2	APORTACIONES DE LA FEDERACIÓN A MUNICIPIOS	0.00	0.00
5.3.2.1.4	APORTACIONES PREVISTAS EN LEYES Y DECRETOS AL SISTEMA DE PROTECCIÓN SOCIAL	0.00	0.00
5.3.2.1.5	APORTACIONES PREVISTAS EN LEYES Y DECRETOS COMPENSATORIAS A ENTIDADES FEDERATIVAS Y MUNICIPIOS	0.00	0.00
5.3.2.2	APORTACIONES DE LAS ENTIDADES FEDERATIVAS A LOS MUNICIPIOS	0.00	0.00
5.3.3	CONVENIOS	0.00	0.00
5.3.3.1	CONVENIOS DE REASIGNACIÓN	0.00	0.00
5.3.3.2	CONVENIOS DE DESCENTRALIZACIÓN Y OTROS	0.00	0.00
5.3.3.2.2	CONVENIOS DE DESCENTRALIZACIÓN	0.00	0.00
5.3.3.2.3	OTROS CONVENIOS	0.00	0.00
5.4	INTERESES, COMISIONES Y OTROS GASTOS DE LA DEUDA PÚBLICA	0.00	0.00
5.4.1	INTERESES DE LA DEUDA PÚBLICA	0.00	0.00
5.4.1.1	INTERESES DE LA DEUDA PÚBLICA INTERNA	0.00	0.00
5.4.1.1.1	INTERESES DE LA DEUDA INTERNA CON INSTITUCIONES DE CRÉDITO	0.00	0.00
5.4.1.1.2	INTERESES DERIVADOS DE LA COLOCACIÓN DE TÍTULOS Y VALORES	0.00	0.00
5.4.1.1.3	INTERESES POR ARRENDAMIENTOS FINANCIEROS NACIONALES	0.00	0.00
5.4.1.2	INTERESES DE LA DEUDA PÚBLICA EXTERNA	0.00	0.00
5.4.1.2.4	INTERESES DE LA DEUDA EXTERNA CON INSTITUCIONES DE CRÉDITO	0.00	0.00
5.4.1.2.5	INTERESES DE LA DEUDA DE ORGANISMOS FINANCIEROS INTERNACIONALES	0.00	0.00
5.4.1.2.6	INTERESES DE LA DEUDA BILATERAL	0.00	0.00
5.4.1.2.7	INTERESES DERIVADOS DE LA COLOCACIÓN DE TÍTULOS Y VALORES EN EL EXTERIOR	0.00	0.00
5.4.1.2.8	INTERESES POR ARRENDAMIENTOS FINANCIEROS INTERNACIONALES	0.00	0.00
5.4.2	COMISIONES DE LA DEUDA PÚBLICA	0.00	0.00

## MUNICIPIO DE CHICHQUILA PUEBLA

CUENTA PÚBLICA 2020  
 NOTAS AL ESTADO DE ACTIVIDADES  
 Al 31 de Diciembre de 2020  
 (Cifras en pesos)


5.4.2.1	COMISIONES DE LA DEUDA PÚBLICA INTERNA	0.00	0.00
5.4.2.2	COMISIONES DE LA DEUDA PÚBLICA EXTERNA	0.00	0.00
5.4.3	GASTOS DE LA DEUDA PÚBLICA	0.00	0.00
5.4.3.1	GASTOS DE LA DEUDA PÚBLICA INTERNA	0.00	0.00
5.4.3.2	GASTOS DE LA DEUDA PÚBLICA EXTERNA	0.00	0.00
5.4.4	COSTO POR COBERTURAS	0.00	0.00
5.4.4.1	COSTO POR COBERTURAS	0.00	0.00
5.4.4.1.1	COSTOS POR COBERTURA DE LA DEUDA PÚBLICA INTERNA	0.00	0.00
5.4.4.1.2	COSTOS POR COBERTURA DE LA DEUDA PÚBLICA EXTERNA	0.00	0.00
5.4.5	APOYOS FINANCIEROS	0.00	0.00
5.4.5.1	APOYOS FINANCIEROS A INTERMEDIARIOS	0.00	0.00
5.4.5.2	APOYO FINANCIEROS A AHORRADORES Y DEUDORES DEL SISTEMA FINANCIERO NACIONAL	0.00	0.00
5.5	OTROS GASTOS Y PÉRDIDAS EXTRAORDINARIAS	0.00	0.00
5.5.1	ESTIMACIONES, DEPRECIACIONES, DETERIOROS, OBSOLESCENCIAS Y AMORTIZACIONES	0.00	0.00
5.5.1.1	ESTIMACIONES POR PÉRDIDAS O DETERIOROS DE ACTIVOS CIRCULANTES	0.00	0.00
5.5.1.2	ESTIMACIONES POR PÉRDIDAS O DETERIOROS DE ACTIVOS NO CIRCULANTES	0.00	0.00
5.5.1.3	DEPRECIACIÓN DE BIENES INMUEBLES	0.00	0.00
5.5.1.4	DEPRECIACIÓN DE INFRAESTRUCTURA	0.00	0.00
5.5.1.5	DEPRECIACIÓN DE BIENES MUEBLES	0.00	0.00
5.5.1.6	DETERIORO DE LOS ACTIVOS BIOLÓGICOS	0.00	0.00
5.5.1.7	AMORTIZACIÓN DE ACTIVOS INTANGIBLES	0.00	0.00
5.5.1.8	DISMINUCIÓN DE BIENES POR PÉRDIDA, OBSOLESCENCIA Y DETERIORO	0.00	0.00
5.5.2	PROVISIONES	0.00	0.00
5.5.2.1	PROVISIONES DE PASIVOS A CORTO PLAZO	0.00	0.00
5.5.2.2	PROVISIONES DE PASIVOS A LARGO PLAZO	0.00	0.00
5.5.3	DISMINUCIONES DE INVENTARIOS	0.00	0.00
5.5.3.1	DISMINUCIONES DE INVENTARIOS DE MERCANCÍAS PARA VENTA	0.00	0.00
5.5.3.2	DISMINUCIONES DE INVENTARIOS DE MERCANCÍAS TERMINADAS	0.00	0.00
5.5.3.3	DISMINUCIONES DE INVENTARIOS DE MERCANCÍAS EN PROCESO DE ELABORACIÓN	0.00	0.00
5.5.3.4	DISMINUCIONES DE INVENTARIOS DE MATERIAS PRIMAS, MATERIALES Y SUMINISTROS PARA PRODUCCIÓN	0.00	0.00
5.5.3.5	DISMINUCIONES DE ALMACÉN DE MATERIALES Y SUMINISTROS DE CONSUMO	0.00	0.00
5.5.4	AUMENTO POR INSUFICIENCIA DE ESTIMACIONES POR PÉRDIDA O DETERIORO U OBSOLESCENCIA	0.00	0.00
5.5.4.1	AUMENTO POR INSUFICIENCIA DE ESTIMACIONES POR PÉRDIDA O DETERIORO U OBSOLESCENCIA	0.00	0.00
5.5.5	AUMENTO POR INSUFICIENCIA DE PROVISIONES	0.00	0.00
5.5.5.1	AUMENTO POR INSUFICIENCIA DE PROVISIONES	0.00	0.00
5.5.9	OTROS GASTOS	0.00	0.00
5.5.9.1	GASTOS DE EJERCICIOS ANTERIORES	0.00	0.00
5.5.9.2	PÉRDIDAS POR RESPONSABILIDADES	0.00	0.00
5.5.9.3	BONIFICACIONES Y DESCUENTOS OTORGADOS	0.00	0.00
5.5.9.4	DIFERENCIAS POR TIPO DE CAMBIO NEGATIVAS	0.00	0.00

MUNICIPIO DE CHICHQUILA PUEBLA


CUENTA PÚBLICA 2020  
 NOTAS AL ESTADO DE ACTIVIDADES  
 Al 31 de Diciembre de 2020  
 (Cifras en pesos)

5.5.9.5	DIFERENCIAS DE COTIZACIONES NEGATIVAS EN VALORES NEGOCIABLES	0.00	0.00
5.5.9.6	RESULTADO POR POSICIÓN MONETARIA	0.00	0.00
5.5.9.7	PÉRDIDAS POR PARTICIPACIÓN PATRIMONIAL	0.00	0.00
5.5.9.8	DIFERENCIAS POR REESTRUCTURACIÓN DE DEUDA PÚBLICA NEGATIVAS	0.00	0.00
5.5.9.9	OTROS GASTOS VARIOS	0.00	0.00
5.5.9.9.1	DIVIDENDOS Y RETIROS DE LAS CUASISOCIEDADES	0.00	0.00
6	INVERSIÓN PÚBLICA	65,033,013.01	55.89
5.6.1	INVERSIÓN PÚBLICA NO CAPITALIZABLE	65,033,013.01	55.89
5.6.1.1	CONSTRUCCIÓN EN BIENES NO CAPITALIZABLE	65,033,013.01	55.89
5.6.1.1.1	EDIFICACIÓN HABITACIONAL	9,056,653.60	7.78
5.6.1.1.2	EDIFICACIÓN NO HABITACIONAL	13,474,258.69	11.58
5.6.1.1.3	CONST. DE OBRAS PARA EL ABASTECIMIENTO DE AGUA, ELECTRICIDAD Y TELECOMUNICACIONES	2,499,089.59	2.15
5.6.1.1.4	DIVISIÓN DE TERRENOS Y CONSTRUCCIÓN DE OBRAS DE URBANIZACIÓN	0.00	0.00
5.6.1.1.5	CONSTRUCCIÓN DE VÍAS DE COMUNICACIÓN	39,541,230.07	33.98
5.6.1.1.6	OTRAS CONSTRUCCIONES DE INGENIERÍA CIVIL U OBRA PESADA	0.00	0.00
5.6.1.1.7	INSTALACIONES Y EQUIPOS EN CONSTRUCCIONES	0.00	0.00
5.6.1.1.9	TRABAJOS DE ACABADOS EN EDIFICACIONES Y OTROS TRABAJOS ESPECIALIZADOS	461,781.06	0.40
	TOTAL	116,367,379.17	100.00

Bajo protesta de decir verdad declaramos que los Estados Financieros y las notas, son razonablemente exactos y son responsabilidad del emisor.

  
**PRESIDENCIA MUNICIPAL**  
 CHICHQUILA, PUE.  
 C. PABLO GALINDO HERNÁNDEZ  
 PRESIDENTE MUNICIPAL CONSTITUCIONAL  
 2018 - 2021

  
**TESORERÍA MUNICIPAL**  
 CHICHQUILA, PUE.  
 C. JOSÉ LUIS HERNÁNDEZ RAMÍREZ  
 TESOERERO MUNICIPAL  
 2018 - 2021

  
**SECRETARÍA GENERAL DEL**  
**H. AYUNTAMIENTO**  
 CHICHQUILA, PUE.  
 2018 - 2021  
 C. CARLOS MAURICIO SARMIENTO MEZA  
 SECRETARIO GENERAL

MUNICIPIO DE CHICHQUILA PUEBLA

CUENTA PÚBLICA 2020  
 NOTAS AL ESTADO DE VARIACIÓN EN LA HACIENDA PÚBLICA/PATRIMONIO  
 Al 31 de Diciembre de 2020  
 (Cifras en pesos)

VPH-01 PATRIMONIO CONTRIBUIDO:

Cuenta	Nombre de la Cuenta	Saldo Inicial	Variación	Saldo Final	Tipo	Naturaleza
3.1.1	AFORTACIONES	504,478,345.75	0.00	504,478,345.75		
3.1.2	DONACIONES DE CAPITAL	15,310.84	0.00	15,310.84		
3.1.3	ACTUALIZACIÓN DE LA HACIENDA PÚBLICA/PATRIMONIO	0.00	0.00	0.00		
	<b>TOTAL</b>	<b>504,493,656.59</b>	<b>0.00</b>	<b>504,493,656.59</b>		

VPH-02 PATRIMONIO GENERADO:

Cuenta	Nombre de la Cuenta	Saldo Inicial	Variación	Saldo Final	Procedencia
3.2.1	RESULTADOS DEL EJERCICIO (AHORRO / DESAHORRO)	13,905,070.57	11,041,200.45	24,946,271.02	
3.2.2	RESULTADOS DE EJERCICIOS ANTERIORES	15,743,648.38	13,895,825.57	29,639,473.95	
3.2.3	REVALÚOS	0.00	0.00	0.00	
3.2.3.1	REVALÚO DE BIENES INMUEBLES	0.00	0.00	0.00	
3.2.3.2	REVALÚO DE BIENES MUEBLES	0.00	0.00	0.00	
3.2.3.3	REVALÚO DE BIENES INTANGIBLES	0.00	0.00	0.00	
3.2.3.9	OTROS REVALÚOS	0.00	0.00	0.00	
3.2.4	RESERVAS	0.00	0.00	0.00	
3.2.4.1	RESERVAS DE PATRIMONIO	0.00	0.00	0.00	
3.2.4.2	RESERVAS TERRITORIALES	0.00	0.00	0.00	
3.2.4.3	RESERVAS POR CONTINGENCIAS	0.00	0.00	0.00	
3.2.5	RECTIFICACIONES DE RESULTADOS DE EJERCICIOS ANTERIORES	0.00	0.00	0.00	
3.2.5.1	CAMBIO EN POLÍTICAS CONTABLES	0.00	0.00	0.00	
3.2.5.2	CAMBIO POR ERRORES CONTABLES	0.00	0.00	0.00	
	<b>TOTAL</b>	<b>29,648,718.95</b>	<b>24,937,026.02</b>	<b>54,585,744.97</b>	

de decir verdad declaramos que los Estados Financieros son razonablemente correctos y son responsabilidad del emisor.

ESTADOS UNIDOS MEXICANOS

**PRESIDENCIA MUNICIPAL**  
 CHICHQUILA, PUE.  
 2018 - 2021

**TESORERÍA MUNICIPAL**  
 CHICHQUILA, PUE.  
 2018 - 2021

**SECRETARÍA GENERAL DEL H. AYUNTAMIENTO**  
 CHICHQUILA, PUE.  
 2018 - 2021

## MUNICIPIO DE CHICHQUILA PUEBLA

CUENTA PÚBLICA 2020  
 NOTAS AL ESTADO DE FLUJOS DE EFECTIVO  
 Al 31 de Diciembre de 2020  
 (Cifras en pesos)

EFE-01 FLUJO DE EFECTIVO:			
Cuenta	Nombre de la Cuenta	Monto	2019
1.1.1.1	EFECTIVO	90,942.79	89,877.27
1.1.1.2	BANCOS/TESORERÍA	2,931,075.19	2,479,912.96
1.1.1.3	BANCOS/DEPENDENCIAS Y OTROS	0.00	0.00
1.1.1.4	INVERSIONES TEMPORALES (HASTA 3 MESES)	0.00	0.00
1.1.1.5	FONDOS CON AFECTACIÓN ESPECÍFICA	0.00	0.00
1.1.1.6	DEPÓSITOS DE FONDOS DE TERCEROS EN GARANTÍA Y/O ADMINISTRACIÓN	0.00	0.00
1.1.1.9	OTROS EFECTIVOS Y EQUIVALENTES	0.00	0.00
1.1.1	TOTAL	3,022,017.98	2,569,790.23

EFE-02 ADQUISICIÓN BIENES MUEBLES E INMUEBLES:			
Cuenta	Nombre de la Cuenta	Monto	Subsidio
1.2.3	BIENES INMUEBLES, INFRAESTRUCTURA Y CONSTRUCCIONES EN PROCESO	23,984,302.67	
1.2.3.1	TERRENOS	0.00	
1.2.3.2	VIVIENDAS	0.00	
1.2.3.3	EDIFICIOS NO HABITACIONALES	11,922,716.88	
1.2.3.4	INFRAESTRUCTURA	0.00	
1.2.3.5	CONSTRUCCIONES EN PROCESO EN BIENES DE DOMINIO PÚBLICO	12,061,585.79	
1.2.3.6	CONSTRUCCIONES EN PROCESO EN BIENES PROPIOS	0.00	
1.2.3.9	OTROS BIENES INMUEBLES	0.00	
1.2.4	BIENES MUEBLES	20,894.40	
1.2.4.1	MOBILIARIO Y EQUIPO DE ADMINISTRACIÓN	15,029.40	
1.2.4.2	MOBILIARIO Y EQUIPO EDUCACIONAL Y RECREATIVO	5,865.00	
1.2.4.3	EQUIPO E INSTRUMENTAL MÉDICO Y DE LABORATORIO	0.00	
1.2.4.4	VEHÍCULOS Y EQUIPO DE TRANSPORTE	0.00	
1.2.4.5	EQUIPO DE DEFENSA Y SEGURIDAD	0.00	
1.2.4.6	MAQUINARIA, OTROS EQUIPOS Y HERRAMIENTAS	0.00	
1.2.4.7	COLECCIONES, OBRAS DE ARTE Y OBJETOS VALIOSOS	0.00	
1.2.4.8	ACTIVOS BIOLÓGICOS	0.00	
1.2.5	ACTIVOS INTANGIBLES	0.00	
1.2.5.1	SOFTWARE	0.00	
1.2.5.2	PATENTES, MARCAS Y DERECHOS	0.00	
1.2.5.3	CONCESIONES Y FRANQUICIAS	0.00	
1.2.5.4	LICENCIAS	0.00	
1.2.5.9	OTROS ACTIVOS INTANGIBLES	0.00	
	TOTAL	24,005,197.07	

EFE-03 CONCILIACIÓN DEL FLUJO DE EFECTIVO:			
Cuenta	Nombre de la Cuenta	Monto	2019
5.4	FLUJO NETO DE EFECTIVO DE LAS ACTIVIDADES DE OPERACIÓN MENOS MOVIMIENTOS DE PARTIDAS (O RUBROS) QUE NO AFECTAN AL EFECTIVO	89,979,284.03	97,437,432.88
5.5	OTROS GASTOS Y PÉRDIDAS EXTRAORDINARIAS	0.00	0.00
5.5.1	ESTIMACIONES, DEPRECIACIONES, DETERIOROS, OBSOLESCENCIAS Y AMORTIZACIONES	0.00	0.00
5.5.1.1	ESTIMACIONES POR PÉRDIDAS O DETERIOROS	0.00	0.00

## MUNICIPIO DE CHICHQUILA PUEBLA

CUENTA PÚBLICA 2020  
 NOTAS AL ESTADO DE FLUJOS DE EFECTIVO  
 Al 31 de Diciembre de 2020  
 (Cifras en pesos)

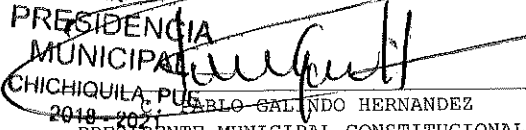
	DE ACTIVOS CIRCULANTES		
5.5.1.2	ESTIMACIONES POR PÉRDIDAS O DETERIOROS DE ACTIVOS NO CIRCULANTES	0.00	0.00
5.5.1.3	DEPRECIACIÓN DE BIENES INMUEBLES	0.00	0.00
5.5.1.4	DEPRECIACIÓN DE INFRAESTRUCTURA	0.00	0.00
5.5.1.5	DEPRECIACIÓN DE BIENES MUEBLES	0.00	0.00
5.5.1.6	DETERIORO DE LOS ACTIVOS BIOLÓGICOS	0.00	0.00
5.5.1.7	AMORTIZACIÓN DE ACTIVOS INTANGIBLES	0.00	0.00
5.5.1.8	DISMINUCIÓN DE BIENES POR PÉRDIDA, OBSOLESCENCIA Y DETERIORO	0.00	0.00
5.5.2	PROVISIONES	0.00	0.00
5.5.2.1	PROVISIONES DE PASIVOS A CORTO PLAZO	0.00	0.00
5.5.2.2	PROVISIONES DE PASIVOS A LARGO PLAZO	0.00	0.00
5.5.3	DISMINUCIONES DE INVENTARIOS	0.00	0.00
5.5.3.1	DISMINUCIONES DE INVENTARIOS DE MERCANCÍAS PARA VENTA	0.00	0.00
5.5.3.2	DISMINUCIONES DE INVENTARIOS DE MERCANCÍAS TERMINADAS	0.00	0.00
5.5.3.3	DISMINUCIONES DE INVENTARIOS DE MERCANCÍAS EN PROCESO DE ELABORACIÓN	0.00	0.00
5.5.3.4	DISMINUCIONES DE INVENTARIOS DE MATERIAS PRIMAS, MATERIALES Y SUMINISTROS PARA PRODUCCIÓN	0.00	0.00
5.5.3.5	DISMINUCIONES DE ALMACÉN DE MATERIALES Y SUMINISTROS DE CONSUMO	0.00	0.00
5.5.4	AUMENTO POR INSUFICIENCIA DE ESTIMACIONES POR PÉRDIDA O DETERIORO U OBSOLESCENCIA	0.00	0.00
5.5.4.1	AUMENTO POR INSUFICIENCIA DE ESTIMACIONES POR PÉRDIDA O DETERIORO U OBSOLESCENCIA	0.00	0.00
5.5.5	AUMENTO POR INSUFICIENCIA DE PROVISIONES	0.00	0.00
5.5.5.1	AUMENTO POR INSUFICIENCIA DE PROVISIONES	0.00	0.00
5.5.9	OTROS GASTOS	0.00	0.00
5.5.9.1	GASTOS DE EJERCICIOS ANTERIORES	0.00	0.00
5.5.9.2	PÉRDIDAS POR RESPONSABILIDADES	0.00	0.00
5.5.9.3	BONIFICACIONES Y DESCUENTOS OTORGADOS	0.00	0.00
5.5.9.4	DIFERENCIAS POR TIPO DE CAMBIO NEGATIVAS	0.00	0.00
5.5.9.5	DIFERENCIAS DE COTIZACIONES NEGATIVAS EN VALORES NEGOCIABLES	0.00	0.00
5.5.9.6	RESULTADO POR POSICIÓN MONETARIA	0.00	0.00
5.5.9.7	PÉRDIDAS POR PARTICIPACIÓN PATRIMONIAL	0.00	0.00
5.5.9.8	DIFERENCIAS POR REESTRUCTURACIÓN DE DEUDA PÚBLICA NEGATIVAS	0.00	0.00
5.5.9.9	OTROS GASTOS VARIOS	0.00	0.00
5.6	INVERSIÓN PÚBLICA	65,033,013.01	83,532,362.31
5.6.1	INVERSIÓN PÚBLICA NO CAPITALIZABLE	65,033,013.01	83,532,362.31
5.6.1.1	CONSTRUCCIÓN EN BIENES NO CAPITALIZABLE IGUAL	65,033,013.01	83,532,362.31
	RESULTADOS DEL EJERCICIO (AHORRO/DESAHORRO)	24,946,271.02	13,905,070.57

Bajo protesta de decir verdad declaramos que los Estados Financieros y sus notas, son razonablemente correctos y son responsabilidad del emisor.


MUNICIPIO DE CHICHQUIILA PUEBLA

CUENTA PÚBLICA 2020  
NOTAS AL ESTADO DE FLUJOS DE EFECTIVO  
Al 31 de Diciembre de 2020  
(Cifras en pesos)




  
PRESIDENCIA  
MUNICIPAL  
CHICHQUIILA, PUE.  
2018 - 2021  
PABLO GALINDO HERNANDEZ  
PRESIDENTE MUNICIPAL CONSTITUCIONAL



  
TESORERIA  
MUNICIPAL  
CHICHQUIILA, PUE.  
2018 - 2021  
C. JOSE LUIS HERNANDEZ RAMIREZ  
TESORERO MUNICIPAL



  
SECRETARIA  
GENERAL DEL  
H. AYUNTAMIENTO  
CHICHQUIILA, PUE.  
2018 - 2021  
C. CARLOS MAURICIO SARMIENTO MEZA  
SECRETARIO GENERAL

## MUNICIPIO DE CHICHQUILA PUEBLA

CUENTA PÚBLICA 2020  
 NOTAS DE MEMORIA  
 Al 31 de Diciembre de 2020  
 (Cifras en pesos)

## MEM-01 CUENTAS DE ORDEN CONTABLES:

Cuenta	Nombre de la Cuenta	Saldo Inicial	Cargo	Abono	Saldo Final
7	CUENTAS DE ORDEN CONTABLES	0.00	0.00	0.00	0.00 (d)
7.1	VALORES	0.00	0.00	0.00	0.00 (d)
7.1.1	VALORES EN CUSTODIA	0.00	0.00	0.00	0.00 (d)
7.1.2	CUSTODIA DE VALORES	0.00	0.00	0.00	0.00 (a)
7.1.3	INSTRUMENTOS DE CRÉDITO PRESTADOS A FORMADORES DE MERCADO	0.00	0.00	0.00	0.00 (d)
7.1.4	PRÉSTAMO DE INSTRUMENTOS DE CRÉDITO A FORMADORES DE MERCADO Y SU GARANTÍA	0.00	0.00	0.00	0.00 (a)
7.1.5	INSTRUMENTOS DE CRÉDITO RECIBIDOS EN GARANTÍA DE LOS FORMADORES DE MERCADO	0.00	0.00	0.00	0.00 (d)
7.1.6	GARANTÍA DE CRÉDITOS RECIBIDOS DE LOS FORMADORES DE MERCADO	0.00	0.00	0.00	0.00 (a)
7.2	EMISIÓN DE OBLIGACIONES	0.00	0.00	0.00	0.00 (d)
7.2.1	AUTORIZACIÓN PARA LA EMISIÓN DE BONOS, TÍTULOS Y VALORES DE LA DEUDA PÚBLICA INTERNA	0.00	0.00	0.00	0.00 (d)
7.2.2	AUTORIZACIÓN PARA LA EMISIÓN DE BONOS, TÍTULOS Y VALORES DE LA DEUDA PÚBLICA EXTERNA	0.00	0.00	0.00	0.00 (d)
7.2.3	EMISIONES AUTORIZADAS DE LA DEUDA PÚBLICA INTERNA Y EXTERNA	0.00	0.00	0.00	0.00 (a)
7.2.4	SUSCRIPCIÓN DE CONTRATOS DE PRÉSTAMOS Y OTRAS OBLIGACIONES DE LA DEUDA PÚBLICA INTERNA	0.00	0.00	0.00	0.00 (d)
7.2.5	SUSCRIPCIÓN DE CONTRATOS DE PRÉSTAMOS Y OTRAS OBLIGACIONES DE LA DEUDA PÚBLICA EXTERNA	0.00	0.00	0.00	0.00 (d)
7.2.6	CONTRATOS DE PRÉSTAMOS Y OTRAS OBLIGACIONES DE LA DEUDA PÚBLICA INTERNA Y EXTERNA	0.00	0.00	0.00	0.00 (a)
7.3	AVALES Y GARANTÍAS	0.00	0.00	0.00	0.00 (d)
7.3.1	AVALES AUTORIZADOS	0.00	0.00	0.00	0.00 (d)
7.3.2	AVALES FIRMADOS	0.00	0.00	0.00	0.00 (a)
7.3.3	FIANZAS Y GARANTÍAS RECIBIDAS POR DEUDAS A COBRAR	0.00	0.00	0.00	0.00 (d)
7.3.4	FIANZAS Y GARANTÍAS RECIBIDAS	0.00	0.00	0.00	0.00 (a)
7.3.5	FIANZAS OTORGADAS PARA RESPALDAR OBLIGACIONES NO FISCALES DEL GOBIERNO	0.00	0.00	0.00	0.00 (d)
7.3.6	FIANZAS OTORGADAS DEL GOBIERNO PARA RESPALDAR OBLIGACIONES NO FISCALES	0.00	0.00	0.00	0.00 (a)
7.4	JUICIOS	0.00	0.00	0.00	0.00 (d)
7.4.1	DEMANDAS JUDICIALES EN PROCESO DE RESOLUCIÓN	0.00	0.00	0.00	0.00 (d)
7.4.2	RESOLUCIÓN DE DEMANDAS EN PROCESO JUDICIAL	0.00	0.00	0.00	0.00 (a)
7.5	INVERSIÓN MEDIANTE PROYECTOS PARA PRESTACIÓN DE SERVICIOS (PPS) Y SIMILARES	0.00	0.00	0.00	0.00 (d)
7.5.1	CONTRATOS PARA INVERSIÓN MEDIANTE PROYECTOS PARA PRESTACIÓN DE SERVICIOS (PPS) Y SIMILARES	0.00	0.00	0.00	0.00 (d)
7.5.2	INVERSIÓN PÚBLICA CONTRATADA MEDIANTE PROYECTOS PARA PRESTACIÓN DE SERVICIOS (PPS) Y SIMILARES	0.00	0.00	0.00	0.00 (a)
7.6	BIENES EN CONCESIONADOS O EN COMODATO	0.00	0.00	0.00	0.00 (d)
7.6.1	BIENES BAJO CONTRATO EN CONCESIÓN	0.00	0.00	0.00	0.00 (d)
7.6.2	CONTRATO DE CONCESIÓN POR BIENES	0.00	0.00	0.00	0.00 (a)

MUNICIPIO DE CHICHQUILA PUEBLA



CUENTA PÚBLICA 2020  
NOTAS DE MEMORIA  
Al 31 de Diciembre de 2020  
(Cifras en pesos)

7.6.3	BIENES BAJO CONTRATO EN COMODATO	0.00	0.00	0.00	0.00 (d)
7.6.4	CONTRATO DE COMODATO POR BIENES	0.00	0.00	0.00	0.00 (a)
7.7	OTRAS CUENTAS DE ORDEN	0.00	0.00	0.00	0.00 (d)
7.7.1	OTRAS CUENTAS DE ORDEN	0.00	0.00	0.00	0.00 (d)
7.X	BIENES ARQUEOLÓGICOS, ARTÍSTICOS E HISTÓRICOS	0.00	0.00	0.00	0.00 (d)
7.X.1	BIENES ARQUEOLÓGICOS EN CUSTODIA	0.00	0.00	0.00	0.00 (d)
7.X.2	CUSTODIA DE BIENES ARQUEOLÓGICOS	0.00	0.00	0.00	0.00 (a)
7.X.3	BIENES ARTÍSTICOS EN CUSTODIA	0.00	0.00	0.00	0.00 (d)
7.X.4	CUSTODIA DE BIENES ARTÍSTICOS	0.00	0.00	0.00	0.00 (a)
7.X.5	BIENES HISTÓRICOS EN CUSTODIA	0.00	0.00	0.00	0.00 (d)
7.X.6	CUSTODIA DE BIENES HISTÓRICOS	0.00	0.00	0.00	0.00 (a)

MEM-02 CUENTAS DE ORDEN PRESUPUESTARIAS:

Cuenta	Nombre de la Cuenta	Saldo Inicial	Cargo	Abono	Saldo Final
8	CUENTAS DE ORDEN PRESUPUESTARIAS	0.00	1,463,167,101.30	1,463,167,101.30	0.00 (a)
8.1	LEY DE INGRESOS	0.00	532,024,883.72	532,024,883.72	0.00 (a)
8.1.1	LEY DE INGRESOS ESTIMADA	0.00	148,281,682.37	0.00	148,281,682.37 (d)
8.1.2	LEY DE INGRESOS POR EJECUTAR	0.00	195,355,649.34	195,355,649.34	0.00 (a)
8.1.3	MODIFICACIONES A LA LEY DE INGRESOS ESTIMADA	0.00	47,073,966.97	54,041,999.15	-6,968,032.18 (d)
8.1.4	LEY DE INGRESOS DEVENGADA	0.00	141,313,585.04	141,313,650.19	65.15 (a)
8.1.5	LEY DE INGRESOS RECAUDADA	0.00	0.00	141,313,585.04	141,313,585.04 (a)
8.2	PRESUPUESTO DE EGRESOS	0.00	931,142,217.58	931,142,217.58	0.00 (d)
8.2.1	PRESUPUESTO DE EGRESOS APROBADO	0.00	0.00	148,281,682.37	148,281,682.37 (a)
8.2.2	PRESUPUESTO DE EGRESOS POR EJERCER	0.00	259,054,527.34	259,054,527.34	0.00 (d)
8.2.3	MODIFICACIONES AL PRESUPUESTO DE EGRESOS APROBADO	0.00	118,681,951.10	110,772,844.97	-7,909,106.13 (a)
8.2.4	PRESUPUESTO DE EGRESOS COMPROMETIDO	0.00	140,372,576.24	140,372,576.24	0.00 (d)
8.2.5	PRESUPUESTO DE EGRESOS DEVENGADO	0.00	140,372,576.24	136,330,293.33	4,042,282.91 (d)
8.2.6	PRESUPUESTO DE EGRESOS EJERCIDO	0.00	136,330,293.33	136,330,293.33	0.00 (d)
8.2.7	PRESUPUESTO DE EGRESOS PAGADO	0.00	136,330,293.33	0.00	136,330,293.33 (d)

En esta de decir verdad declaramos que los Estados Financieros de 2020 son razonablemente correctos y son responsabilidad del emisor.

**PRESIDENCIA MUNICIPAL**  
 CHICHQUILA, PUE.  
 2018 - 2021  
 C. PABLO GALINDO HERNANDEZ  
 PRESIDENTE MUNICIPAL CONSTITUCIONAL

**TESORERÍA MUNICIPAL**  
 CHICHQUILA, PUE.  
 2018 - 2021  
 C. JOSE WILSON HERNANDEZ

**SECRETARÍA GENERAL DEL H. AYUNTAMIENTO**  
 CHICHQUILA, PUE.  
 2018 - 2021  
 C. CARLOS MAURICIO SARRIENTO MEZA  
 SECRETARIO GENERAL

## MUNICIPIO DE CHICHIQUILA PUEBLA

CUENTA PÚBLICA 2020  
ESTADO ANALÍTICO DEL ACTIVO  
Del 1 de Enero al 31 de Diciembre de 2020  
(Cifras en pesos)

Concepto	Saldo Inicial 1	Cargos del periodo 2	Abonos del periodo 3	Saldo final 4=(1+2-3)	Variación del periodo 5=(4-1)
ACTIVO	553,672,438.91	413,220,317.54	384,214,084.08	582,678,672.37	29,006,233.46
ACTIVO CIRCULANTE	5,099,880.79	312,259,390.58	307,258,354.19	10,100,917.18	5,001,036.39
EFFECTIVO Y EQUIVALENTES	2,569,790.23	141,745,285.69	141,293,057.94	3,022,017.98	452,227.75
DERECHOS A RECIBIR EFECTIVO O EQUIVALENTES	2,533,087.89	147,534,528.07	144,434,491.08	5,633,124.88	3,100,036.99
DERECHOS A RECIBIR BIENES O SERVICIOS	-2,997.33	22,979,576.82	21,530,805.17	1,445,774.32	1,448,771.65
INVENTARIOS	0.00	0.00	0.00	0.00	0.00
ALMACENES	0.00	0.00	0.00	0.00	0.00
ESTIMACIÓN POR PÉRDIDAS O DETERIORO DE ACTIVOS CIRCULANTES	0.00	0.00	0.00	0.00	0.00
OTROS ACTIVOS CIRCULANTES	0.00	0.00	0.00	0.00	0.00
ACTIVO NO CIRCULANTE	548,572,558.12	100,960,926.96	76,955,729.89	572,577,755.19	24,005,197.07
INVERSIONES FINANCIERAS A LARGO PLAZO	0.00	0.00	0.00	0.00	0.00
DERECHOS A RECIBIR EFECTIVO O EQUIVALENTES A LARGO PLAZO	0.00	0.00	0.00	0.00	0.00
BIENES INMUEBLES, INFRAESTRUCTURA Y CONSTRUCCIONES EN PROCESO	546,533,006.35	100,940,032.56	76,955,729.89	570,517,309.02	23,984,302.67
BIENES MUEBLES	6,474,657.90	20,894.40	0.00	6,495,552.30	20,894.40
ACTIVOS INTANGIBLES	110,200.00	0.00	0.00	110,200.00	0.00
DEPRECIACIÓN, DETERIORO Y AMORTIZACIÓN ACUMULADA DE BIENES	-4,545,306.13	0.00	0.00	-4,545,306.13	0.00
ACTIVOS DIFERIDOS	0.00	0.00	0.00	0.00	0.00
ESTIMACIÓN POR PÉRDIDA O DETERIORO DE ACTIVOS NO CIRCULANTES	0.00	0.00	0.00	0.00	0.00
OTROS ACTIVOS NO CIRCULANTES	0.00	0.00	0.00	0.00	0.00

Bajo protesta de decir verdad declaramos que los Estados Financieros y sus notas,  
son razonablemente correctos y son responsabilidad del emisor.

MUNICIPIO DE CHICHQUILA PUEBLA


CUENTA PÚBLICA 2020  
ESTADO ANALÍTICO DEL ACTIVO  
Del 1 de Enero al 31 de Diciembre de 2020  
(Cifras en pesos)



*[Signature]*  
PRESIDENCIA  
MUNICIPAL  
CARLOS GALINDO HERNANDEZ  
PRESIDENTE MUNICIPAL CONSTITUCIONAL  
CHICHQUILA, PUE.,  
2018 - 2021



*[Signature]*  
TESORERÍA  
MUNICIPAL  
CHICHQUILA, PUE.  
2018 - 2021  
C. JOSE JUAN HERNANDEZ RAMIREZ  
TESORERO MUNICIPAL







SECRETARÍA  
GENERAL DEL  
H. AYUNTAMIENTO  
CHICHQUILA, PUE.  
2018 - 2021  
C. CARLOS MAURICIO SARMIENTO MEZA  
SECRETARIO GENERAL

MUNICIPIO DE CHICHQUILA PUEBLA

CUENTA PÚBLICA 2020  
 ESTADO ANALÍTICO DE LA DEUDA Y OTROS PASIVOS  
 Del 1 de Enero al 31 de Diciembre de 2020  
 (Cifras en pesos)

DENOMINACIÓN DE LAS DEUDAS	Moneda de Contratación	Institución o País Acreedor	Saldo Inicial del Periodo	Saldo Final del Periodo
<b>DEUDA PÚBLICA</b>				
CORTO PLAZO				
<b>DEUDA INTERNA</b>				
Instituciones de Crédito			0.00	0.00
Títulos y Valores			0.00	0.00
Arrendamientos financieros			0.00	0.00
<b>DEUDA EXTERNA</b>				
Organismos Financieros Internacionales			0.00	0.00
Deuda Bilateral			0.00	0.00
Títulos y Valores			0.00	0.00
Arrendamientos Financieros			0.00	0.00
<b>SUBTOTAL CORTO PLAZO</b>			<b>0.00</b>	<b>0.00</b>
LARGO PLAZO				
<b>DEUDA INTERNA</b>				
Instituciones de Crédito			0.00	0.00
Títulos y Valores			0.00	0.00
Arrendamientos financieros			0.00	0.00
<b>DEUDA EXTERNA</b>				
Organismos Financieros Internacionales			0.00	0.00
Deuda Bilateral			0.00	0.00
Títulos y Valores			0.00	0.00
Arrendamientos Financieros			0.00	0.00
<b>SUBTOTAL LARGO PLAZO</b>			<b>0.00</b>	<b>0.00</b>
<b>OTROS PASIVOS</b>			<b>19,530,063.36</b>	<b>23,599,270.80</b>
<b>TOTAL DEUDA Y OTROS PASIVOS</b>			<b>19,530,063.36</b>	<b>23,599,270.80</b>

  
 protesta de decir verdad declaramos que los Estados Financieros y sus notas,  
 son razonablemente correctos y son responsabilidad del emisor.  
  
**PRESIDENCIA MUNICIPAL**  
 CHICHQUILA, PUE.  
 2018 - 2021  
 C. PABLO GALINDO HERNANDEZ  
 PRESIDENTE MUNICIPAL CONSTITUCIONAL

  
  
**TESORERÍA MUNICIPAL**  
 CHICHQUILA, PUE.  
 2018 - 2021  
 C. JOSÉ LUIS HERNÁNDEZ  
 TESORERO MUNICIPAL

C. CARLOS MAURICIO SARMIENTO MEZA  
 SECRETARIO GENERAL

# **Información Presupuestaria**

MUNICIPIO DE CHICHQUIILA PUEBLA

CUENTA PÚBLICA 2020

ESTADO ANALÍTICO DE INGRESOS

Del 1 de Enero al 31 de Diciembre de 2020  
(Cifras en pesos)

Rubro de Ingresos	Ingreso Estimado (1)	Ampliaciones y Reducciones (2)	Ingresos Modificación (3=1+2)	Ingreso Devengado (4)	Ingreso Recaudado (5)	Diferencia (6=5-1)
IMPUESTOS	253,094.40	-234,250.40	18,844.00	18,844.00	18,844.00	-234,250.40
CUOTAS Y APORTACIONES DE SEGURIDAD SOCIAL	0.00	0.00	0.00	0.00	0.00	0.00
CONTRIBUCIONES DE MEJORAS	32,448.00	-32,448.00	0.00	0.00	0.00	-32,448.00
DERECHOS	225,941.91	-67,426.91	158,515.00	158,515.00	158,515.00	-67,426.91
PRODUCTOS	162,240.00	-99,095.00	63,145.00	63,145.00	63,145.00	-99,095.00
APROVECHAMIENTOS	7,787.52	-7,787.52	0.00	0.00	0.00	-7,787.52
INGRESOS POR VENTAS DE BIENES,	0.00	0.00	0.00	0.00	0.00	0.00
PRESTACIÓN DE SERVICIOS Y OTROS INGRESOS PARTICIPACIONES, APORTACIONES, CONVENIOS, INCENTIVOS DERIV. DE LA COLAB. FISCAL Y FONDOS DIST. DE APORT	147,600,170.54	-6,527,024.35	141,073,146.19	141,073,146.19	141,073,081.04	-6,527,089.50
TRANSFERENCIAS, ASIGNACIONES, SUBSIDIOS Y SUBVENCIONES, Y PENSIONES Y JUBILACIONES	0.00	0.00	0.00	0.00	0.00	0.00
INGRESOS DERIVADOS DE FINANCIAMIENTOS	0.00	0.00	0.00	0.00	0.00	0.00
<b>TOTAL</b>	<b>148,281,682.37</b>	<b>-6,968,032.16</b>	<b>141,313,650.19</b>	<b>141,313,650.19</b>	<b>141,313,595.04</b>	<b>-6,527,089.50</b>
					<b>Ingresos Excedentes</b>	<b>0.00</b>

MUNICIPIO DE CHICHIQUILA PUEBLA

CUENTA PÚBLICA 2020

ESTADO ANALÍTICO DE INGRESOS

Del 1 de Enero al 31 de Diciembre de 2020  
(Cifras en pesos)

Estado Analítico de Ingresos por Fuente de Financiamiento	Ingreso Estimado (1)	Ampliaciones/ Reducciones (2)	Ingresos Modificados (3=1+2)	Ingreso Devengado (4)	Ingreso Recaudado (5)	Diferencia (6=5-1)
INGRESOS DEL PODER EJECUTIVO FEDERAL O ESTATAL Y DE LOS MUNICIPIOS	146,281,682.37	-6,968,032.18	141,313,550.19	141,313,650.19	141,313,565.04	-6,968,087.33
IMPUESTOS	253,094.40	-234,250.40	18,844.00	18,844.00	18,844.00	-234,250.40
CUOTAS Y APORTACIONES DE SEGURIDAD SOCIAL	0.00	0.00	0.00	0.00	0.00	0.00
CONTRIBUCIONES DE MEJORAS	32,448.00	-32,448.00	0.00	0.00	0.00	-32,448.00
DERECHOS	225,941.91	-67,426.91	158,515.00	158,515.00	158,515.00	-67,426.91
PRODUCTOS	162,240.00	-99,085.00	63,145.00	63,145.00	63,145.00	-99,085.00
APROVECHAMIENTOS	7,787.52	-7,787.52	0.00	0.00	0.00	-7,787.52
PARTICIPACIONES, APORTACIONES, CONVENIOS, INCENTIVOS DERIV. DE LA COLAB. FISCAL Y FONDOS DIST. DE APORT	147,600,170.54	-6,527,024.35	141,073,146.19	141,073,146.19	141,073,081.04	-6,527,089.50
TRANSFERENCIAS, ASIGNACIONES, SUBSIDIOS Y SUBVENCIONES, Y PENSIONES Y JUBILACIONES	0.00	0.00	0.00	0.00	0.00	0.00
INGRESOS DE LOS ENTES PÚBLICOS DE LOS PODERES LEGISLATIVO Y JUDICIAL, DE LOS ORGANOS AUTÓNOMOS Y DEL SECTOR PARAESTATAL O PARAMUNICIPAL, ASÍ COMO DE LAS EMPRESAS PRODUCTIVAS DEL ESTADO	0.00	0.00	0.00	0.00	0.00	0.00
CUOTAS Y APORTACIONES DE SEGURIDAD SOCIAL	0.00	0.00	0.00	0.00	0.00	0.00
PRODUCTOS	0.00	0.00	0.00	0.00	0.00	0.00
INGRESOS POR VENTAS DE BIENES, PRESTACIÓN DE SERVICIOS Y OTROS INGRESOS TRANSFERENCIAS, ASIGNACIONES, SUBSIDIOS Y SUBVENCIONES, Y PENSIONES Y JUBILACIONES	0.00	0.00	0.00	0.00	0.00	0.00



MUNICIPIO DE CHICHQUILA PUEBLA

CUENTA PÚBLICA 2020  
ESTADO ANALÍTICO DEL EJERCICIO DEL PRESUPUESTO DE EGRESOS  
CLASIFICACIÓN ADMINISTRATIVA

Del 1 de Enero al 31 de Diciembre de 2020

(en pesos mexicanos)

Concepto	Egreso Aprobado (1)	Ampliaciones/ Reducciones (2)	Egresos Modificados (3=1+2)	Egreso Devenido (4)	Egreso Pagado (5)	Subejercicio (6=3-4)
3						
SECTOR PUBLICO MUNICIPAL	148,281,682.37	-7,909,106.13	140,372,576.24	140,372,576.24	136,330,293.33	0.00
3.1	148,281,682.37	-7,909,106.13	140,372,576.24	140,372,576.24	136,330,293.33	0.00
SECTOR PUBLICO NO FINANCIERO	148,281,682.37	-7,909,106.13	140,372,576.24	140,372,576.24	136,330,293.33	0.00
3.1.1	148,281,682.37	-7,909,106.13	140,372,576.24	140,372,576.24	136,330,293.33	0.00
GOBIERNO GENERAL MUNICIPAL	148,281,682.37	-7,909,106.13	140,372,576.24	140,372,576.24	136,330,293.33	0.00
3.1.1.1	148,281,682.37	-7,909,106.13	140,372,576.24	140,372,576.24	136,330,293.33	0.00
GOBIERNO MUNICIPAL	148,281,682.37	-7,909,106.13	140,372,576.24	140,372,576.24	136,330,293.33	0.00
3.1.1.1.1	148,281,682.37	-7,909,106.13	140,372,576.24	140,372,576.24	136,330,293.33	0.00
ORGANO EJECUTIVO MUNICIPAL (AYUNTAMIENTO)	148,281,682.37	-7,909,106.13	140,372,576.24	140,372,576.24	136,330,293.33	0.00
3.1.1.1.1.36	148,281,682.37	-7,909,106.13	140,372,576.24	140,372,576.24	136,330,293.33	0.00
CHICHQUILA PUEBLA	0.00	0.00	0.00	0.00	0.00	0.00
RAMO GENERAL	0.00	0.00	0.00	0.00	0.00	0.00
000	0.00	0.00	0.00	0.00	0.00	0.00
PRESIDENCIA	49,104,638.03	-4,178,294.05	44,926,343.98	44,926,343.98	44,380,055.82	0.00
01	49,104,638.03	-4,178,294.05	44,926,343.98	44,926,343.98	44,380,055.82	0.00
TESORERIA	0.00	0.00	0.00	0.00	0.00	0.00
02	0.00	0.00	0.00	0.00	0.00	0.00
RECURSOS HUMANOS	0.00	0.00	0.00	0.00	0.00	0.00
03	0.00	0.00	0.00	0.00	0.00	0.00
RECURSOS MATERIALES	0.00	0.00	0.00	0.00	0.00	0.00
04	0.00	0.00	0.00	0.00	0.00	0.00
POLICIAS	0.00	0.00	0.00	0.00	0.00	0.00
05	0.00	0.00	0.00	0.00	0.00	0.00
BOMBEROS	0.00	0.00	0.00	0.00	0.00	0.00
06	0.00	0.00	0.00	0.00	0.00	0.00
DIF	240,000.00	2,465,297.99	2,705,297.99	2,705,297.99	2,705,297.99	0.00
07	240,000.00	2,465,297.99	2,705,297.99	2,705,297.99	2,705,297.99	0.00
OBRA PUBLICA	98,937,044.34	-6,793,851.04	92,143,193.30	92,143,193.30	86,647,198.55	0.00
08	98,937,044.34	-6,793,851.04	92,143,193.30	92,143,193.30	86,647,198.55	0.00
REGIDURIAS	0.00	0.00	0.00	0.00	0.00	0.00
09	0.00	0.00	0.00	0.00	0.00	0.00
JUNTAS AUXILIARES	0.00	597,740.97	597,740.97	597,740.97	597,740.97	0.00
10	0.00	597,740.97	597,740.97	597,740.97	597,740.97	0.00
RANCHERIAS	0.00	0.00	0.00	0.00	0.00	0.00
11	0.00	0.00	0.00	0.00	0.00	0.00
RECURSOS AGRICOLAS	0.00	0.00	0.00	0.00	0.00	0.00
12	0.00	0.00	0.00	0.00	0.00	0.00
SERVICIOS POR TERCEROS AL AYUNTAMIENTO	0.00	0.00	0.00	0.00	0.00	0.00
13	0.00	0.00	0.00	0.00	0.00	0.00
DEDUCCIONES VARIAS	0.00	0.00	0.00	0.00	0.00	0.00
14	0.00	0.00	0.00	0.00	0.00	0.00
APOYO A ESCUELAS	0.00	0.00	0.00	0.00	0.00	0.00
15	0.00	0.00	0.00	0.00	0.00	0.00
APOYOS A LA SALUD	0.00	0.00	0.00	0.00	0.00	0.00
16	0.00	0.00	0.00	0.00	0.00	0.00
IMPUESTOS	0.00	0.00	0.00	0.00	0.00	0.00
17	0.00	0.00	0.00	0.00	0.00	0.00
APOYO A PERSONAS DE ESCASOS RECURSOS	0.00	0.00	0.00	0.00	0.00	0.00
18	0.00	0.00	0.00	0.00	0.00	0.00
APOYOS A COMITES	0.00	0.00	0.00	0.00	0.00	0.00
19	0.00	0.00	0.00	0.00	0.00	0.00
RECURSOS ESTATALES	0.00	0.00	0.00	0.00	0.00	0.00
20	0.00	0.00	0.00	0.00	0.00	0.00
RAMO 20	0.00	0.00	0.00	0.00	0.00	0.00
21	0.00	0.00	0.00	0.00	0.00	0.00
DESARROLLO SOCIAL	0.00	0.00	0.00	0.00	0.00	0.00
22	0.00	0.00	0.00	0.00	0.00	0.00
SINDICO MUNICIPAL	0.00	0.00	0.00	0.00	0.00	0.00
23	0.00	0.00	0.00	0.00	0.00	0.00
SECRETARIA GENERAL	0.00	0.00	0.00	0.00	0.00	0.00
24	0.00	0.00	0.00	0.00	0.00	0.00
MULTAS Y PENALIZACIONES	0.00	0.00	0.00	0.00	0.00	0.00
6.3	0.00	0.00	0.00	0.00	0.00	0.00
TOTAL DEL GASTO	148,281,682.37	-7,909,106.13	140,372,576.24	140,372,576.24	136,330,293.33	0.00

Bajo protesta de decir verdad declaramos que los Estados Financieros y sus notas, son razonablemente correctos y son responsabilidad del emisor.

MUNICIPIO DE CHICHQUIILA PUEBLA

CUENTA PÚBLICA 2020  
ESTADO ANALÍTICO DEL EJERCICIO DEL PRESUPUESTO DE EGRESOS  
CLASIFICACIÓN ADMINISTRATIVA

Del 1 de Enero al 31 de Diciembre de 2020



PRESIDENCIA  
MUNICIPAL  
CHICHQUIILA, PUE.  
2019 - 2021 C. PABLO GALINDO HERNANDEZ  
PRESIDENTE MUNICIPAL CONSTITUCIONAL



TESORERIA  
MUNICIPAL  
CHICHQUIILA, PUE.  
2018 - 2021 C. JOSE XULIS HERNANDEZ MORALES  
TESORERO MUNICIPAL



SECRETARÍA  
GRAL. DEL  
H. AYUNTAMIENTO  
CHICHQUIILA, PUE.  
2018 - 2021 C. CARLOS MAURICIO SARMIENTO PEÑA  
SECRETARIO GENERAL



MUNICIPIO DE CHICHQUIILA FUEBLA

CUENTA PÚBLICA 2020

ESTADO ANALÍTICO DEL EJERCICIO DEL PRESUPUESTO DE EGRESOS  
 CLASIFICACIÓN POR OBJETO DEL GASTO (CAPÍTULO Y CONCEPTO)  
 Del 1 de Enero al 31 de Diciembre de 2020

(cifras en miles)

Concepto	Egreso Aprobado (1)	Ampliaciones/Reducciones (2)	Egreso Modificado (3=1+2)	Egreso Devengado (4)	Egreso Pagado (5)	Subejercicio (6=3-4)
1 SERVICIOS PERSONALES	23,859,638.03	1,002,240.71	24,861,878.74	24,861,878.74	24,861,878.74	0.00
1.1 REMUNERACIONES AL PERSONAL DE CARÁCTER PERMANENTE	22,909,638.03	906,302.77	23,815,940.80	23,815,940.80	23,815,940.80	0.00
1.2 REMUNERACIONES AL PERSONAL DE CARÁCTER TRANSITORIO	0.00	0.00	0.00	0.00	0.00	0.00
1.3 REMUNERACIONES ADICIONALES Y ESPECIALES	950,000.00	95,937.94	1,045,937.94	1,045,937.94	1,045,937.94	0.00
1.4 SEGURIDAD SOCIAL	0.00	0.00	0.00	0.00	0.00	0.00
1.5 OTRAS PRESTACIONES SOCIALES Y ECONÓMICAS	0.00	0.00	0.00	0.00	0.00	0.00
1.6 PREVISIONES	0.00	0.00	0.00	0.00	0.00	0.00
1.7 PAGO DE ESTÍMULOS A SERVIDORES PÚBLICOS	0.00	0.00	0.00	0.00	0.00	0.00
2 MATERIALES Y SUMINISTROS	5,145,000.00	1,330,167.54	6,475,167.54	6,475,167.54	6,475,167.54	0.00
2.1 MATERIALES DE ADMINISTRACIÓN, EMISIÓN DE DOCUMENTOS Y ARTÍCULOS OFICIALES	1,100,000.00	-162,632.71	937,367.29	937,367.29	937,367.29	0.00
2.2 ALIMENTOS Y UTENSILIOS	195,000.00	-146,918.00	48,082.00	48,082.00	48,082.00	0.00
2.3 MATERIAS PRIMAS Y MATERIALES DE PRODUCCIÓN Y COMERCIALIZACIÓN	0.00	0.00	0.00	0.00	0.00	0.00
2.4 MATERIALES Y ARTÍCULOS DE CONSTRUCCIÓN Y DE REPARACIÓN	1,200,000.00	-809,525.18	396,474.82	396,474.82	396,474.82	0.00
2.5 PRODUCTOS QUÍMICOS, FARMACÉUTICOS Y DE LABORATORIO	100,000.00	1,689,292.65	1,689,292.65	1,689,292.65	1,689,292.65	0.00
2.6 COMBUSTIBLES, LUBRICANTES Y ADITIVOS	1,800,000.00	491,514.60	2,291,514.60	2,291,514.60	2,291,514.60	0.00
2.7 VESTUARIO, BLANCOS, PRENDAS DE PROTECCIÓN Y ARTÍCULOS DEPORTIVOS	150,000.00	101,592.40	251,592.40	251,592.40	251,592.40	0.00
2.8 MATERIALES Y SUMINISTROS PARA SEGURIDAD PÚBLICA	100,000.00	-100,000.00	0.00	0.00	0.00	0.00
2.9 HERRAMIENTAS, REFACCIONES Y ACCESORIOS MENORES	500,000.00	360,843.78	860,843.78	860,843.78	860,843.78	0.00
3 SERVICIOS GENERALES	15,780,000.00	-3,276,527.60	12,503,472.40	12,503,472.40	11,755,319.24	0.00
3.1 SERVICIOS BÁSICOS	2,800,000.00	1,182,844.71	3,982,844.71	3,982,844.71	3,775,979.71	0.00
3.2 SERVICIOS DE ARRENDAMIENTO	700,000.00	273,569.80	973,569.80	973,569.80	973,569.80	0.00
3.3 SERVICIOS PROFESIONALES, CIENTÍFICOS, TÉCNICOS Y OTROS SERVICIOS	4,100,000.00	40,552.41	4,140,552.41	4,140,552.41	3,795,452.41	0.00
3.4 SERVICIOS FINANCIEROS, BANCARIOS Y COMERCIALES	125,000.00	-49,169.97	75,830.03	75,830.03	75,830.03	0.00

MUNICIPIO DE CHICHQUILA FUEBLA

CUENTA PÚBLICA 2020

ESTADO ANALÍTICO DEL EJERCICIO DEL PRESUPUESTO DE EGRESOS  
CLASIFICACIÓN POR OBJETO DEL GASTO (CAPÍTULO Y CONCEPTO)

Del 1 de Enero al 31 de Diciembre de 2020

(en miles de pesos)

Concepto	Egreso Aprobado (1)	Ampliaciones/Reducciones (2)	Egreso Modificado (3=1+2)	Egreso Devengado (4)	Egreso Pagado (5)	Subejercicio (6=3-4)
3.5 SERVICIOS DE INSTALACIÓN, REPARACIÓN, MANTENIMIENTO Y CONSERVACIÓN	1,300,000.00	-229,393.82	1,070,606.18	1,070,606.18	1,030,606.02	0.00
3.6 SERVICIOS DE COMUNICACIÓN SOCIAL Y PUBLICIDAD	125,000.00	-5,675.76	119,324.24	119,324.24	119,324.24	0.00
3.7 SERVICIOS DE TRASLADO Y VIÁTICOS	350,000.00	-200,543.21	149,456.79	149,456.79	149,456.79	0.00
3.8 SERVICIOS OFICIALES	5,500,000.00	-4,465,394.76	1,034,605.24	1,034,605.24	1,034,605.24	0.00
3.9 OTROS SERVICIOS GENERALES	780,000.00	176,683.00	956,683.00	956,683.00	800,495.00	0.00
4 TRANSFERENCIAS, ASIGNACIONES, SUBSIDIOS Y OTRAS AYUDAS	5,200,000.00	2,293,847.48	7,493,847.48	7,493,847.48	7,493,847.48	0.00
4.1 TRANSFERENCIAS INTERNAS Y ASIGNACIONES AL SECTOR PÚBLICO	0.00	0.00	0.00	0.00	0.00	0.00
4.2 TRANSFERENCIAS AL RESTO DEL SECTOR PÚBLICO	0.00	0.00	0.00	0.00	0.00	0.00
4.3 SUBSIDIOS Y SUBVENCIONES	0.00	0.00	0.00	0.00	0.00	0.00
4.4 AYUDAS SOCIALES	5,200,000.00	2,293,847.48	7,493,847.48	7,493,847.48	7,493,847.48	0.00
4.5 PENSIONES Y JUBILACIONES	0.00	0.00	0.00	0.00	0.00	0.00
4.6 TRANSFERENCIAS A FIDEICOMISOS, MANDATOS Y OTROS ANÁLOGOS	0.00	0.00	0.00	0.00	0.00	0.00
4.7 TRANSFERENCIAS A LA SEGURIDAD SOCIAL	0.00	0.00	0.00	0.00	0.00	0.00
4.8 DONATIVOS	0.00	0.00	0.00	0.00	0.00	0.00
4.9 TRANSFERENCIAS AL EXTERIOR	0.00	0.00	0.00	0.00	0.00	0.00
5 BIENES MUEBLES, INMUEBLES E INTANGIBLES	1,160,000.00	-1,139,105.60	20,894.40	20,894.40	20,894.40	0.00
5.1 MOBILIARIO Y EQUIPO DE ADMINISTRACIÓN	160,000.00	-144,970.60	15,029.40	15,029.40	15,029.40	0.00
5.2 MOBILIARIO Y EQUIPO EDUCACIONAL Y RECREATIVO	50,000.00	-44,135.00	5,865.00	5,865.00	5,865.00	0.00
5.3 EQUIPO E INSTRUMENTAL MÉDICO Y DE LABORATORIO	0.00	0.00	0.00	0.00	0.00	0.00
5.4 VEHÍCULOS Y EQUIPO DE TRANSPORTE	700,000.00	-700,000.00	0.00	0.00	0.00	0.00
5.5 EQUIPO DE DEFENSA Y SEGURIDAD	100,000.00	-100,000.00	0.00	0.00	0.00	0.00
5.6 MAQUINARIA, OTROS EQUIPOS Y HERRAMIENTAS	0.00	0.00	0.00	0.00	0.00	0.00
5.7 ACTIVOS BIOLÓGICOS	0.00	0.00	0.00	0.00	0.00	0.00
5.8 BIENES INMUEBLES	0.00	0.00	0.00	0.00	0.00	0.00
5.9 ACTIVOS INTANGIBLES	150,000.00	-150,000.00	0.00	0.00	0.00	0.00
6 INVERSIÓN PÚBLICA	97,137,044.34	-8,119,728.66	89,017,315.68	89,017,315.68	85,723,185.93	0.00
6.1 OBRA PÚBLICA EN BIENES DE DOMINIO	97,137,044.34	-8,119,728.66	89,017,315.68	89,017,315.68	85,723,185.93	0.00

MUNICIPIO DE CHICHQUILA PUEBLA

CUENTA PÚBLICA 2020  
 ESTADO ANALÍTICO DEL EJERCICIO DEL PRESUPUESTO DE EGRESOS  
 CLASIFICACIÓN POR OBJETO DEL GASTO (CAPÍTULO Y CONCEPTO)  
 Del 1 de Enero al 31 de Diciembre de 2020

Concepto	Egreso Aprobado (1)	Ampliaciones/Reducciones (2)	Egreso Modificado (3=1-2)	Egreso Devengado (4)	Egreso Pagado (5)	Subejercicio (6=3-4)
PÚBLICO						
6.2 OBRA PÚBLICA	0.00	0.00	0.00	0.00	0.00	0.00
6.3 PROYECTOS PRODUCTIVOS Y ACCIONES DE FOMENTO	0.00	0.00	0.00	0.00	0.00	0.00
7 INVERSIONES FINANCIERAS Y OTRAS PROVISIONES	0.00	0.00	0.00	0.00	0.00	0.00
7.1 INVERSIONES PARA EL FOMENTO DE ACTIVIDADES PRODUCTIVAS	0.00	0.00	0.00	0.00	0.00	0.00
7.2 ACCIONES Y PARTICIPACIONES DE CAPITAL	0.00	0.00	0.00	0.00	0.00	0.00
7.3 COMPRA DE TÍTULOS Y VALORES	0.00	0.00	0.00	0.00	0.00	0.00
7.4 CONCESION DE PRÉSTAMOS	0.00	0.00	0.00	0.00	0.00	0.00
7.5 INVERSIONES EN FIDEICOMISOS, MANDATOS Y OTROS ANÁLOGOS	0.00	0.00	0.00	0.00	0.00	0.00
7.6 OTRAS INVERSIONES FINANCIERAS	0.00	0.00	0.00	0.00	0.00	0.00
7.9 PROVISIONES PARA CONTINGENCIAS Y OTRAS EROGACIONES ESPECIALES	0.00	0.00	0.00	0.00	0.00	0.00
8 PARTICIPACIONES Y APORTACIONES	0.00	0.00	0.00	0.00	0.00	0.00
8.1 PARTICIPACIONES	0.00	0.00	0.00	0.00	0.00	0.00
8.3 APORTACIONES	0.00	0.00	0.00	0.00	0.00	0.00
8.5 CONVENIOS	0.00	0.00	0.00	0.00	0.00	0.00
9 DEUDA PÚBLICA	0.00	0.00	0.00	0.00	0.00	0.00
9.1 AMORTIZACIÓN DE LA DEUDA PÚBLICA	0.00	0.00	0.00	0.00	0.00	0.00
9.2 INTERESES DE LA DEUDA PÚBLICA	0.00	0.00	0.00	0.00	0.00	0.00
9.3 COMISIONES DE LA DEUDA PÚBLICA	0.00	0.00	0.00	0.00	0.00	0.00
9.4 GASTOS DE LA DEUDA PÚBLICA	0.00	0.00	0.00	0.00	0.00	0.00
9.5 COSTO POR COBERTURAS	0.00	0.00	0.00	0.00	0.00	0.00
9.6 APOYOS	0.00	0.00	0.00	0.00	0.00	0.00
9.9 ADEUDOS DE EJERCICIOS FISCALES ANTERIORES (ADEFAS)	0.00	0.00	0.00	0.00	0.00	0.00
<b>TOTAL DEL GASTO</b>	<b>148,281,682.37</b>	<b>-7,909,106.13</b>	<b>140,372,576.24</b>	<b>140,372,576.24</b>	<b>136,330,293.33</b>	<b>0.00</b>

Bajo protesta de decir verdad declaramos que los Estados Financieros y sus notas,

MUNICIPIO DE CHICHIQUILA PUEBLA

CUENTA PÚBLICA 2020  
ESTADO ANALÍTICO DEL EJERCICIO DEL PRESUPUESTO DE EGRESOS  
CLASIFICACIÓN POR OBJETO DEL GASTO (CAPÍTULO Y CONCEPTO)

Del 1 de Enero al 31 de Diciembre de 2020



razonablemente correctos y son responsables

**PRESIDENCIA MUNICIPAL**  
**CHICHIQUILA PUEBLA**  
C. PABLO GALINDO HERNANDEZ  
PRESIDENTE MUNICIPAL CONSTITUCIONAL

**TESORERIA MUNICIPAL**  
**CHICHIQUILA, PUE.**  
C. CARLOS MAURICIO SARMIENTO MEZA  
TESORERO MUNICIPAL  
2018 - 2021

C. CARLOS MAURICIO SARMIENTO MEZA  
SECRETARIO GENERAL

MUNICIPIO DE CHICHQUIILA PUEBLA

CUENTA PÚBLICA 2020  
ESTADO ANALÍTICO DEL EJERCICIO DEL PRESUPUESTO DE EGRESOS  
CLASIFICACIÓN FUNCIONAL (FINALIDAD Y FUNCIÓN)

Del 1 de Enero al 31 de Diciembre de 2020

(Miles de pesos)


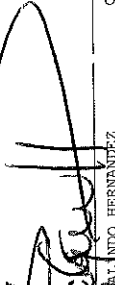

Concepto	Egreso Aprobado (1)	Ampliaciones/Reducciones (2)	Egreso Modificado (3=1+2)	Egreso Devengado (4)	Egreso Pagado (5)	Subejercicio (6=3-4)
1 GOBIERNO	53,809,145.95	690,624.87	54,499,770.62	54,499,770.62	53,315,524.56	0.00
1.1 LEGISLACION	0.00	0.00	0.00	0.00	0.00	0.00
1.2 JUSTICIA	0.00	0.00	0.00	0.00	0.00	0.00
1.3 COORDINACION DE LA POLITICA DE GOBIERNO	0.00	0.00	0.00	0.00	0.00	0.00
1.4 RELACIONES EXTERIORES	0.00	0.00	0.00	0.00	0.00	0.00
1.5 ASUNTOS FINANCIEROS Y HACENDARIOS	14,933,507.92	-1,094,648.67	13,838,859.25	13,838,859.25	13,402,766.35	0.00
1.6 SEGURIDAD NACIONAL	0.00	0.00	0.00	0.00	0.00	0.00
1.7 ASUNTOS DE ORDEN PUBLICO Y DE SEGURIDAD	600,000.00	-280,503.43	319,496.57	319,496.57	319,496.57	0.00
1.8 INTERIOR	38,275,638.03	2,065,776.77	40,341,414.80	40,341,414.80	39,593,261.64	0.00
1.9 OTROS SERVICIOS GENERALES	90,112,536.42	-13,527,589.59	76,584,946.83	76,584,946.83	73,726,909.98	0.00
2 DESARROLLO SOCIAL	0.00	0.00	0.00	0.00	0.00	0.00
2.1 PROTECCION AMBIENTAL	0.00	0.00	0.00	0.00	0.00	0.00
2.2 VIVIENDA Y SERVICIOS A LA COMUNIDAD	82,227,536.42	-8,880,798.19	73,346,738.23	73,346,738.23	70,664,595.23	0.00
2.3 SALUD	0.00	0.00	0.00	0.00	0.00	0.00
2.4 RECREACION, CULTURA Y OTRAS MANIFESTACIONES SOCIALES	0.00	0.00	0.00	0.00	0.00	0.00
2.5 EDUCACION	7,570,000.00	-4,381,536.40	3,188,463.60	3,188,463.60	3,012,569.75	0.00
2.6 PROTECCION SOCIAL	315,000.00	-265,255.00	49,745.00	49,745.00	49,745.00	0.00
2.7 OTROS ASUNTOS SOCIALES	0.00	0.00	0.00	0.00	0.00	0.00
3 DESARROLLO ECONOMICO	4,360,000.00	4,927,858.79	9,287,858.79	9,287,858.79	9,287,858.79	0.00
3.1 ASUNTOS ECONOMICOS, COMERCIALES Y LABORALES EN GENERAL	4,360,000.00	4,927,858.79	9,287,858.79	9,287,858.79	9,287,858.79	0.00
3.2 AGROPECUARIA, SILVICULTURA, PESCA Y CAZA	0.00	0.00	0.00	0.00	0.00	0.00
3.3 COMBUSTIBLES Y ENERGIA	0.00	0.00	0.00	0.00	0.00	0.00
3.4 MINERIA, MANUFACTURAS Y CONSTRUCCION	0.00	0.00	0.00	0.00	0.00	0.00
3.5 TRANSPORTE	0.00	0.00	0.00	0.00	0.00	0.00
3.6 COMUNICACIONES	0.00	0.00	0.00	0.00	0.00	0.00
3.7 TURISMO	0.00	0.00	0.00	0.00	0.00	0.00
3.8 CIENCIA, TECNOLOGIA E INNOVACION	0.00	0.00	0.00	0.00	0.00	0.00
3.9 OTRAS INDUSTRIAS Y OTROS ASUNTOS ECONOMICOS	0.00	0.00	0.00	0.00	0.00	0.00
4 OTROS NO CLASIFICADAS EN FUNCIONES ANTERIORES	0.00	0.00	0.00	0.00	0.00	0.00

MUNICIPIO DE CHICHQUIILA FUEBLA

CUENTA PÚBLICA 2020  
 ESTADO ANALÍTICO DEL EJERCICIO DEL PRESUPUESTO DE EGRESOS  
 CLASIFICACIÓN FUNCIONAL (FINALIDAD Y FUNCIÓN)  
 Del 1 de Enero al 31 de Diciembre de 2020

Concepto	Egreso Aprobado (1)	Ampliaciones/Reducciones (2)	Egreso Modificado (3=1+2)	Egreso Devengado (4)	Egreso Pagado (5)	Subejercicio (6=3-4)
4.1 TRANSACCIONES DE LA DEUDA PÚBLICA / COSTO FINANCIERO DE LA DEUDA	0.00	0.00	0.00	0.00	0.00	0.00
4.2 TRANSFERENCIAS, PARTICIPACIONES Y APORTACIONES ENTRE DIFERENTES NIVELES Y ORDENES DE GOBIERNO	0.00	0.00	0.00	0.00	0.00	0.00
4.3 MANEJO DEL SISTEMA FINANCIERO	0.00	0.00	0.00	0.00	0.00	0.00
4.4 ADEUDOS DE EJERCICIOS FISCALES ANTERIORES	0.00	0.00	0.00	0.00	0.00	0.00
<b>TOTAL DEL GASTO</b>	<b>146,281,682.37</b>	<b>-7,909,106.13</b>	<b>140,372,576.24</b>	<b>140,372,576.24</b>	<b>136,330,293.33</b>	<b>0.00</b>

Por el presente se declara que los Estados Financieros del Municipio de Chichiquila, Pue., son verídicos y fehacientemente correctos y son responsabilidad de los funcionarios que suscriben.

**SECRETARÍA MUNICIPAL**  
**CHICHQUIILA, PUE.**  
**2018 - 2021**



**SECRETARÍA GENERAL DEL AYUNTAMIENTO**  
**CHICHQUIILA, PUE.**  
**2018 - 2021**

MUNICIPIO DE CHICHQUILA PUEBLA

CUENTA PÚBLICA 2020  
 ENDEUDAMIENTO NETO  
 Del 1 de Enero al 31 de Diciembre de 2020  
 (Cifras en pesos)

Identificación de Crédito o Instrumento	Contratación/Coloc	Amortización	Endeudamiento Neto
	A	B	C = A - B
<b>Créditos Bancarios</b>			
Total Créditos Bancarios	0.00	0.00	0.00
<b>Otros Instrumentos de Deuda</b>			
Total Otros Instrumentos de Deuda	0.00	0.00	0.00
	0.00	0.00	0.00

El suscrito, en el ejercicio de decir verdad declaramos que los Estados Financieros y sus notas, razonablemente correctos y son responsabilidad del suscrito.

  
**PRESIDENCIA MUNICIPAL**  
 CHICHQUILA, PUE.  
 2018 - 2021  
  
 C. PABLO GALINDO HERNANDEZ  
 PRESIDENTE MUNICIPAL CONSTITUCIONAL

  
**TESORERÍA MUNICIPAL**  
 CHICHQUILA, PUE.  
 2018 - 2021  
  
 C. JOSE LUIS HERNANDEZ RAMIREZ  
 TESORERO MUNICIPAL

  
**SECRETARÍA GENERAL DEL H. AYUNTAMIENTO**  
 CHICHQUILA, PUE.  
 2018 - 2021  
  
 C. CARLOS MAURICIO SARMIENTO MEZA  
 SECRETARIO GENERAL

MUNICIPIO DE CHICHQUILA PUEBLA

CUENTA PÚBLICA 2020  
 INTERESES DE LA DEUDA  
 Del 1 de Enero al 31 de Diciembre de 2020  
 (Cifras en pesos)

Identificación de Crédito o Instrumento	Devengado	Pagado
Créditos Bancarios		
Total de Intereses de Créditos Bancarios	0.00	0.00
Otros Instrumentos de Deuda		
Total de Intereses de Otros Instrumentos de Deuda	0.00	0.00
<b>TOTAL</b>	<b>0.00</b>	<b>0.00</b>



**PRESIDENCIA MUNICIPAL**  
 CHICHQUILA, PUE.  
 2018 - 2021  
 C. PABLO GALINDO HERNANDEZ  
 PRESIDENTE MUNICIPAL CONSTITUCIONAL

*[Handwritten Signature]*



**TESORERÍA MUNICIPAL**  
 CHICHQUILA, PUE.  
 2018 - 2021  
 C. JOSE LUIS BARRERA RAMIREZ  
 TRESORERO MUNICIPAL

*[Handwritten Signature]*



**SECRETARÍA GRAL. DEL H. AYUNTAMIENTO**  
 CHICHQUILA, PUE.  
 2018 - 2021  
 C. CARLOS MAURICIO SARMIENTO MEZA  
 SECRETARIO GENERAL

*[Handwritten Signature]*

MUNICIPIO DE CHICHQUILA PUEBLA

CUENTA PÚBLICA 2020  
 FLUJO DE FONDOS (INDICADORES DE POSTURA FISCAL)  
 Del 1 de Enero al 31 de Diciembre de 2020  
 (Cifras en pesos)

Concepto	Estimado/ Aprobado	Devengado	Recaudado/ Pagado
I. Ingresos Presupuestarios (I = 1 + 2)	148,281,682.37	141,313,650.19	141,313,585.04
1. Ingresos del Gobierno de la Entidad Federativa o Municipio	148,281,682.37	141,313,650.19	141,313,585.04
2. Ingresos del Sector Paraestatal o Paramunicipal	0.00	0.00	0.00
II. Egresos Presupuestarios (II = 3 + 4)	148,281,682.37	140,372,576.24	136,330,293.33
3. Egresos del Gobierno de la Entidad Federativa o Municipio	148,281,682.37	140,372,576.24	136,330,293.33
4. Egresos del Sector Paraestatal o Paramunicipal	0.00	0.00	0.00
III. Balance presupuestario (Superávit o Déficit) (III = I - II)	0.00	941,073.95	4,983,291.71


Concepto	Estimado/ Aprobado	Devengado	Recaudado/ Pagado
III. Balance presupuestario (Superávit o Déficit)	0.00	941,073.95	4,983,291.71
IV. Intereses, Comisiones y Gastos de la Deuda	0.00	0.00	0.00
V. Balance Primario (Superávit o Déficit) (V = III - IV)	0.00	941,073.95	4,983,291.71

Concepto	Estimado/ Aprobado	Devengado	Recaudado/ Pagado
A. Financiamiento	0.00	0.00	0.00
B. Amortización de la deuda	0.00	0.00	0.00
C. Endeudamiento o desendeudamiento (C = A - B)	0.00	0.00	0.00



PRESIDENCIA  
 MUNICIPAL  
 CHICHQUILA, PUE.  
 2018 - 2021

Yo, el suscrito, en protesta de decir verdad declaramos que los Estados Financieros, sus notas, son razonablemente correctos y son responsabilidad de mi cargo.



TESORERIA  
 MUNICIPAL  
 CHICHQUILA, PUE.  
 2018 - 2021

C. CARLOS MAURICIO SARMIENTO MEZA  
 SECRETARIO GENERAL

# **Información Programática**

MUNICIPIO DE CHICHIQUILA PUEBLA

CUENTA PÚBLICA 2020

GASTO POR CATEGORÍA PROGRAMÁTICA



Del 1 de Enero al 31 de Diciembre de 2020  
(Cifras en pesos)

Concepto	Egreso Aprobado (1)	Ampliaciones/Reducciones (2)	Egreso Modificado (3=1+2)	Egreso Devengado (4)	Egreso Pagado (5)	Subejercicio (6=3-4)
Programas	146,281,662.37	-7,909,106.13	140,372,576.24	140,372,576.24	136,330,293.33	0.00
Subsidios: Sector Social y Privado o Entidades Federativas y Municipios	7,909,000.00	-4,644,609.40	3,264,390.60	3,264,390.60	3,086,496.75	0.00
S Sujetos a Reglas de Operación	0.00	0.00	0.00	0.00	0.00	0.00
U Otros Subsidios	7,909,000.00	-4,644,609.40	3,264,390.60	3,264,390.60	3,086,496.75	0.00
Desempeño de las Funciones	105,097,044.34	-4,145,278.03	100,951,766.31	100,951,766.31	97,631,665.41	0.00
E Prestación de Servicios Públicos	3,600,000.00	904,492.04	4,504,492.04	4,504,492.04	4,302,627.04	0.00
B Provisión de Bienes Públicos	0.00	0.00	0.00	0.00	0.00	0.00
P Planeación, seguimiento y evaluación de políticas públicas	0.00	0.00	0.00	0.00	0.00	0.00
F Promoción y fomento	0.00	0.00	0.00	0.00	0.00	0.00
G Regulación y supervisión	0.00	0.00	0.00	0.00	0.00	0.00
A Funciones de las Fuerzas Armadas (Únicamente Gobierno Federal)	0.00	0.00	0.00	0.00	0.00	0.00
R Específicos	0.00	0.00	0.00	0.00	0.00	0.00
K Proyectos de Inversión	101,497,044.34	-5,049,770.07	96,447,274.27	96,447,274.27	93,329,038.37	0.00
Administrativos y de Apoyo	35,275,638.03	880,781.30	36,156,419.33	36,156,419.33	35,610,131.17	0.00
M Apoyo al proceso presupuestario y para mejorar la eficiencia institucional	0.00	0.00	0.00	0.00	0.00	0.00
O Apoyo a la función pública y al mejoramiento de la gestión	35,275,638.03	880,781.30	36,156,419.33	36,156,419.33	35,610,131.17	0.00
N Operaciones ajenas	0.00	0.00	0.00	0.00	0.00	0.00
L Obligaciones de cumplimiento de resolución jurisdiccional	0.00	0.00	0.00	0.00	0.00	0.00
N Desastres Naturales	0.00	0.00	0.00	0.00	0.00	0.00
Obligaciones	0.00	0.00	0.00	0.00	0.00	0.00
J Pensiones y jubilaciones	0.00	0.00	0.00	0.00	0.00	0.00
T Aportaciones a la seguridad social	0.00	0.00	0.00	0.00	0.00	0.00
Y Aportaciones a fondos de estabilización	0.00	0.00	0.00	0.00	0.00	0.00
Z Aportaciones a fondos de inversión y reestructura de pensiones	0.00	0.00	0.00	0.00	0.00	0.00
Programas de Gasto Federalizado (Gobierno Federal)	0.00	0.00	0.00	0.00	0.00	0.00
I Gasto Federalizado	0.00	0.00	0.00	0.00	0.00	0.00
C Participaciones a entidades federativas y municipios	0.00	0.00	0.00	0.00	0.00	0.00
D Costo financiero, deuda o apoyos a	0.00	0.00	0.00	0.00	0.00	0.00

MUNICIPIO DE CHICHIQUILA PUEBLA

CUENTA PÚBLICA 2020  
 GASTO POR CATEGORÍA PROGRAMÁTICA  
 Del 1 de Enero al 31 de Diciembre de 2020  
 (Cifras en pesos)

Concepto	Egreso Aprobado (1)	Ampliaciones/Reducciones (2)	Egreso Modificado (3=1+2)	Egreso Devengado (4)	Egreso Pagado (5)	Subejercicio (6=3-4)
deudores y ahorradores de la banca	0.00	0.00	0.00	0.00	0.00	0.00
H Adecuos de ejercicios fiscales anteriores	148,281,682.37	-7,909,106.13	140,372,576.24	140,372,576.24	136,330,293.33	0.00
<b>TOTAL DEL GASTO</b>	<b>148,281,682.37</b>	<b>-7,909,106.13</b>	<b>140,372,576.24</b>	<b>140,372,576.24</b>	<b>136,330,293.33</b>	<b>0.00</b>


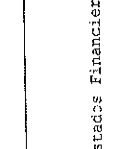
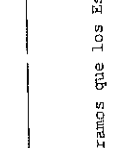


  
 H. AYUNTAMIENTO  
 MUNICIPAL  
 CHICHIQUILA, PUE.  
 2018 - 2021

C. JOSÉ GALINDO HERNÁNDEZ  
 PRESIDENTE MUNICIPAL CONSTITUCIONAL  
 2018 - 2021

C. CARLOS MAURICIO SARMA  
 SECRETARIO GENERAL  
 2018 - 2021





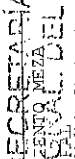
MUNICIPIO DE CHICHQUILA PUEBLA

CUENTA PÚBLICA 2020  
PROGRAMAS Y PROYECTOS DE INVERSIÓN  
Al 31 de Diciembre de 2020

Actividad	Unidad de medida	Meta programada	Meta real	avance
<p> Bajo el lema de decir verdad declaramos que los Estados Financieros y los Estados de Ingresos y Gastos son razonablemente correctos y son responsabilidad del emisor. <b>PRESIDENCIA MUNICIPAL</b> <b>CHICHQUILA, PUE.</b> 2020 C. PABLO GALINDO HERNANDEZ PRESIDENTE MUNICIPAL CONSTITUCIONAL</p>	<p> <b>TESORERÍA MUNICIPAL</b> <b>CHICHQUILA, PUE.</b> 2018 - 2021 C. JOSÉ LUIS HERNÁNDEZ MARTÍNEZ TESORERO MUNICIPAL</p>	<p> <b>SECRETARÍA GENERAL DEL AYUNTAMIENTO</b> <b>CHICHQUILA, PUE.</b> 2018 - 2021 C. CARLOS MAURICIO SARMIENTO SECRETARIO GENERAL</p>		

MUNICIPIO DE CHICHQUIILA PUEBLA

CUENTA PÚBLICA 2020  
INDICADORES DE RESULTADOS  
Al 31 de Diciembre de 2020

Indicador	Unidad de medida	Meta programada	Meta real
<p>Bajo protesta de decir verdad declaramos que los Estados Financieros y los Balances del presente ejercicio son de veracidad fehaciente y que los mismos reflejan fielmente el estado de los recursos de este Ayuntamiento, de conformidad con lo establecido en el artículo 134 de la Constitución Política de los Estados Unidos Mexicanos, y en el artículo 7 del Reglamento del Procedimiento de Fiscalización de los Estados Financieros de los Ayuntamientos de los Estados Unidos Mexicanos.</p> <p> <b>PRESIDENCIA MUNICIPAL</b> CHICHQUIILA, PUE. 2018 - 2021</p> <p> C. ANDRÉS HERNÁNDEZ PRESIDENTE MUNICIPAL CONSTITUCIONAL</p>			
<p> <b>TESORERÍA MUNICIPAL</b> CHICHQUIILA, PUE. 2018 - 2021</p> <p> C. CARLOS MAURICIO SARMIENTO MEZA SECRETARIO GENERAL DEL H. AYUNTAMIENTO CHICHQUIILA, PUE. 2018 - 2021</p> <p> <b>SECRETARÍA MUNICIPAL</b> CHICHQUIILA, PUE. 2018 - 2021</p>			

# **Relación de Bienes Inmuebles**



Municipio de Chichiquila  
Relación de bienes inmuebles que componen su patrimonio  
Cuenta Pública de 2020

H. AYUNTAMIENTO MUNICIPAL 2018-2021  
**CHICHIQUELILA**  
PUEBLA  
Construyendo Juntos un mejor Chichiquila

Código	Descripción del Bien	Valor en libros
01020000-0009001	CAMPO DEPORTIVO	300,000.00
01010000-0009002	CONSTRUCCION ESCUELA TELESECUNDARIA	75,000.00
01010000-0009003	CONSTRUCCION PREESCOLAR	80,000.00
01010000-0009004	CONSTRUCCION DE CASA DE SALUD	20,000.00
01010000-0009005	CONSTRUCCION CENTRO DE SALUD	35,000.00
01010000-0009006	CONSTRUCCION BACHILLERATO	70,000.00
01010000-0009007	CONSTRUCCION CASA DE SALUD	42,500.00
01020000-0009008	BANCO DE ARENA	30,000.00
01010000-0009009	CONSTRUCCION DE DOS AULAS PREESCOLAR	85,000.00
01010000-0010005	CONSTRUCCION DE CAPILLA	15,000.00
01010000-0010006	TERRENO USO OFICIAL	150,000.00
01010000-0010007	TERRENO USO OFICIAL	20,000.00
01010000-0010008	TERRENO PARA CONSTR. DE OBRA PUBLICA	14,812.50
01010000-0010009	TERRENO PARA CONSTR. DE OBRA PUBLICA	13,582.80
01010000-0010010	TERRENO PARA CONSTR. DE OBRA PUBLICA	600.00
01010000-0010011	CONSTRUCCION BASE OPERACIONES POLICIA	65,000.00
01020000-0010012	MANANTIAL "TILIAPA" RANCHO NUEVO	600,000.00
01020000-0010019	CAMPO DEPORTIVO 5 DE MAYO HUAXCALECA	150,000.00
01010000-0010031	CASA DE SALUD EL CORRAL HUAXCALECA	55,000.00
01010000-0010032	ESCUELA SECUNTARIA ATLAXCO	300,000.00
01010000-0010033	ESCUELA CONAFE XOCHIMILCO EL TRIUNFO	15,000.00
01020000-0010052	CAMPO DEPORTIVO	490,000.00

# **Relación de Bienes Muebles**



Municipio de Chichiquila  
Relación de bienes muebles que componen su patrimonio  
Cuenta Pública de 2020

II AVIJAMIENTO MUNICIPAL 2018-2021  
**CHICHIGUILA**  
PUEBLA  
Construyendo juntos un mejor Chichiquila

Código	Descripción del Bien	Valor en libros
5110-0016267	SILLA EJECUTIVA	1,237.33
5110-0016268	SILLA EJECUTIVA	1,237.33
5110-0016269	SILLA DE ESPERA	696.00
5110-0016270	SILLA DE ESPERA	696.00
5110-0016271	ESCRITORIO	2,242.67
5110-0016272	ESCRITORIO	2,242.67
5110-0016273	MESA DE TRABAJO	1,005.33
5110-0016274	ARCHIVERO DE MADERA	1,933.33
5110-0016277	15 SILLAS ESTRUCTURA TUBULAR	0.00
5120-0016278	10 SILLAS FIJAS ESTRUCTURA TUBULAR	0.00
5150-0000208	COMPUTADORA BOCINA, MOUSE, TECLADO	0.00
5150-0000269	1 EQUIPO DE COMPUTO	0.00
5150-0016071	EQUIPO DE COMPUTO (CPU, MONITOR, TECLADO	0.00
5150-0016072	EQUIPO DE COMPUTO (CPU, MONITOR, TECLADO	0.00
5150-0016073	EQUIPO DE COMPUTO (CPU, MONITOR, TECLADO	0.00
5150-0016074	EQUIPO DE COMPUTO (CPU, MONITOR, TECLADO	0.00
5150-0016076	EQUIPO DE COMPUTO (CPU, MONITOR, TECLADO	0.00
5150-0016080	IMPRESORA LASER JET	0.00
5150-0016084	IMPRESORA LASER JET	0.00
5150-0016085	IMPRESORA LASER JET	0.00
5150-0016096	MULTIFUNCIONAL	0.00
5150-0016121	COPIADORA DIGITAL RICOH	0.00
5150-0016127	OPUS 2014 MODULO 1	0.00
5150-0016128	SISTEMAS COMPAQI NOMINA Y MULTIEMPRESAS	0.00
5150-0016129	REGULADOR MICROVOLT 2000VA 1500W 4 CONTA	0.00
5150-0016131	MONITOR BENQ. 15.6" LCD	0.00
5150-0016133	TECLADO Y MOUSE USB MULTIMEDIA INALAMBRI	0.00
5150-0016134	SISTEMA INDETEC	150.00
5150-0016138	IMPRESORA HP OFICEJET PRO8600	0.00
5150-0016183	COMPUTADORA DE ESCRITORIO	0.00
5150-0016184	CUMPUTADORA DE SCRITORIO	0.00
5150-0016185	CAMPUTADORA DE ESCRITORIO	0.00
5150-0016186	COMPUTADORA DE ESCRITORIO	0.00
5150-0016187	COMPUTADORA DE ESCRITORIO	0.00
5150-0016189	COMPUTADORA DE ESCRITORIO	0.00
5150-0016191	COMPUTADORA DE ESCRITORIO	0.00
5150-0016192	COMPUTADORA DE ESCRITORIO	0.00
5150-0016193	COMPUTADORA DE ESCRITORIO	0.00
5150-0016196	COMPUTADORA DE ESCRITORIO	0.00
5150-0016198	COMPUTADORA DE ESCRITORIO	0.00
5150-0016200	COMPUTADORA DE ESCRITORIO	0.00
5150-0016201	COMPUTADORA DE ESCRITORIO	0.00
5150-0016204	LAPTOP	0.00
5150-0016206	MULTIFUNCIONAL	0.00
5150-0016207	MULTIFUNCIONAL	0.00
5150-0016208	MULTIFUNCIONAL	0.00
5150-0016211	1 TARJETA MADRE CPU	0.00
5150-0016212	2 TARJETA MADRE CPU	0.00
5150-0016214	TARJETA MADRE CPU	0.00
5150-0016215	TARJETA MADRE CPU	0.00

5150-0016219	T. VIDEO PNY	0.00
5150-0016221	T. VIDEO PNY	0.00
5150-0016223	MULTIFUNCIONAL	0.00
5150-0016227	CAMARA DIGITAL	0.00
5150-0016236	NO BREAK	0.00
5150-0016239	TECLADO COMBO INALAMBRICO	0.00
5150-0016259	SCANNER COLOR	2,216.56
5150-0016261	LICENCIA DEL NUEVO SISTEMA ARMONIZADO	29,290.00
5150-0016263	COMPUTADORA LAPTOP	0.00
5150-0016264	COMPUTADORA LAPTOP	0.00
5150-0016265	MULTIFUNCIONAL	3,866.67
5150-0016266	CAMAOAR FOTOGRAFICA	0.00
5150-0016275	PROYECTOR MULTIMEDIA	0.00
5150-0016276	CPU COMPAQ TPC P004-SF	0.00
5150-0016279	LAPTOP	16,478.01
5150-0016280	COMPUTADORA	11,899.16
5150-0016285	PC DE ESCRITORIO	15,930.00
5150-0016286	PC DE ESCRITORIO	15,930.00
5150-0016287	PC DE ESCRITORIO	15,930.00
5150-0016288	PC DE ESCRITORIO	15,930.00
5150-0016289	PC DE ESCRITORIO	15,930.00
5150-0016290	COPIADORA E IMPRESORA	66,879.50
5150-0016291	COPIADORA E IMPRESORA	39,899.30
5150-0016292	IMPRESORA MULTIFUNCIONAL	6,489.00
5150-0016293	IMPRESORA MULTIFUNCIONAL	6,489.00
5150-0016294	PLOTTER	44,490.90
5150-0016295	ESTACION TOTAL	115,689.00
5150-0016296	2 CPU	11,920.00
5150-0016297	2 MONITORES	5,832.01
5150-0016299	LATOP	16,766.02
5150-0016302	LAPTOP	15,310.84
5150-0016303	MULTIFUNCIONAL	6,000.00
5190-0000031	ANAQUEL DE METAL Y MADERA CON 14 DIV.	5.00
5190-0000040	SILLA SECRETARIAL	2.50
5190-0000220	MESA GRANDE DE MADERA PARA CABILDOS	30.00
5190-0000241	ANAQUEL	2.30
5190-0000292	ARCHIVERO METALICO CON 3 GAVETAS	10.00
5190-0000300	ESCRITORIO DE METAL	12.00
5190-0000327	12 ESTANTES DE 5 COMPARTIMIENTOS	15.00
5190-0000328	3 ESTANTES DE 3 COMPARTIMIENTOS	5.00
5190-0016016	MODULO EJECUTIVO	127.64
5190-0016027	1 ARCHIVEROS 4 GAVETAS	43.50
5190-0016049	2 ESCRITORIOS METALICO DE 1.20 Y 1.50 M	57.65
5190-0016057	2 SILLAS	5.98
5190-0016058	2 SILLAS	5.98
5190-0016093	ARCHIVERO NEGRO 4 GAVETAS	26.99
5190-0016097	MESA DE MADERA	6.00
5190-0016098	2 SILLAS GERENCIALES DE PIEL NEGRA	28.88
5190-0016099	CAJONERAS DE MADERA 3 CAJONES Y 4 CAJONE	21.98
5190-0016115	ARCHIVERO (CANCEL)	40.00
5190-0016116	2 SILLAS GERENCIALES DE PIEL NEGRA	28.88
5190-0016117	ARCHIVERO METALICO 4 GAVETAS	43.50
5190-0016125	ESCRITORIO METALICO CON ARCHIVERO DERECH	37.78
5190-0016130	ESCRITORIO METALICO CON UN ARCHIVERO DER	43.58
5190-0016135	BAFLE XBL 15", CONSOLA, PEDESTAL, MICROF	164.60
5190-0016137	DOS SILLAS APLILABLES MAXIMUS DE VISITA	11.11

5190-0016140	3 ESCRITORIOS EN ESTRUCTURA METALICA	67.95
5190-0016141	3 SILLAS SECRETARIA	24.71
5190-0016142	3 ARCHIVEROS ESCT. METALICA 4 GABETAS	99.71
5190-0016143	10 SILLAS EN ESCT. TUBULAR COLO NEGRO	50.65
5190-0016144	2 ESCRITORIOS ESTUC. METALICA CUBIERTA M	45.30
5190-0016145	2 SILLAS SECRETARIAL	16.47
5190-0016146	2 ARCHIVERO ESCT. METALICA 4 GABETAS	66.47
5190-0016150	2 SILLA ESTRUCTURA TUBULAR	10.13
5190-0016151	4 ESCRITORIOS EN ESTRUCTURA TUBULAR	90.60
5190-0016152	5 SILLA SECRETARIAL	41.18
5190-0016153	3 ARCHIVEROS ESTRUCTURA TUBULAR	99.71
5190-0016154	10 SILLA FIJA ETRUCTURA TUBULAR	50.65
5190-0016155	1 ARCHIVERO ESTRUCTURA METALICA CON 4 GA	33.24
5190-0016156	4 SILLA FIJA ESTRUTURA TUBULAR EN COLOR	20.26
5190-0016157	1 ESCRITORIO EN ESTRUCTURA METALICA	22.65
5190-0016158	1 SILLA SECRETARIA	8.24
5190-0016159	1 ARCHIVERO ESTRUCTURA METALICA	33.24
5190-0016160	4 SILLA ESTRUCTURA TUBULAR EN COLOR NEGR	20.26
5190-0016161	1 ESCRITORIO EN ESTRUCTURA TUBULAR	22.65
5190-0016162	1SILLA SECRETARIA	8.24
5190-0016163	1 ARCHIVERO ESTRUCTURA METALICA	33.24
5190-0016164	2 SILLA FIJA ESTRUCTURA TUBULAR	10.13
5190-0016165	1 ESCRITORIO EN ESTRUCTURA TUBULAR	22.65
5190-0016167	1 SILLA SECRETARIA	8.24
5190-0016169	2 SILLA FIJA ESTRUCTURA TUBULAR	10.13
5190-0016170	1 ESCRITORIO EN ESTRUCTURA METALICA	22.65
5190-0016174	1 ESCRITORIO EN ESTRUCTURA MATALICA	22.65
5190-0016175	1 SILLA SECRETARIA	8.24
5190-0016176	2 SILLA FIJA ESTRUCTURA TUBULAR	10.13
5190-0016177	1ESCRITORIO EN ESTRUCTURA METALICA	22.65
5190-0016178	2 SILLA FIJA ESTRUCTURA TUBULAR EN COLOR	10.13
5190-0016179	1 ESCRITORIO EN ESTRUCTURA TUBULAR	22.65
5190-0016180	1 SILLA SECRETARIA	8.24
5190-0016181	1 ESCRITORIO EN ESTRUCTURA TUBULAR	22.65
5190-0016182	1 SILLA SECRETARIAL	8.24
5230-0016283	CAMARA FOTOGRAFICA	22,040.00
5290-0016305	BAFLE DE 15"	5,865.00
5410-0016044	CAMION DE BASURA	4,000.00
5410-0016104	CAMIONETA NISSAN BLANCA	1,982.00
5410-0016107	CAMIONETA	1,731.30
5410-0016123	CAMIONETA URBAN	4,124.00
5410-0016209	CAMIONETA HILUX 4*2 DOBLE CABINA	3,005.00
5410-0016210	CAMIONETA HILUX 4*2 DOBLE CABINA	3,005.00
5410-0016249	CAMIONETA NISSAN DOBLE CABINA NP300	36,741.25
5410-0016250	CAMIONETA NISSAN DOBLE CABINA NP 300	36,741.25
5410-0016255	AUTO TSURU 2017 GSII TM	53,756.25
5410-0016256	CAMIONETA TIPO VAN	198,807.56
5410-0016262	F-150 XL 4X2 REG CAB, TRANSMISION: AUTOM	331,993.75
5410-0016281	CAMIONETA PARA PRESIDENCIA	318,900.00
5410-0016282	CAMIONETA PARA DIF MUNICIPAL	318,900.00
5410-0016284	CAMIONETA	587,000.00
5410-0016301	CAMIONETA	596,000.00
5670-0016300	DESMALEZADORA C/AUTOCUT	16,929.40
5910-0016298	SOFTWARE CONTABLE	110,200.00

# **Esquemas Bursátiles y de Coberturas Financieras**



## CUENTA PÚBLICA 2020

H. AYUNTAMIENTO MUNICIPAL 2018-2021  
**CHICHIQUILA**  
PUEBLA  
*Construyendo juntos un mejor Chichiquila*

Municipio de Chichiquila, Puebla.

### ESQUEMAS BURSÁTILES Y DE COBERTURAS FINANCIERAS

**No Aplica**

# Ajustes



**MUNICIPIO DE CHICHQUILA PUEBLA**

**CUENTA PÚBLICA 2020**


**Estado de Actividades**

Del 1 de Enero al 31 de Diciembre de 2020 y 2019

(Cifras en pesos)

	2020	2019
<b>INGRESOS Y OTROS BENEFICIOS</b>		
<b>Ingresos de Gestión</b>	<b>240,504.00</b>	<b>219,033.00</b>
Impuestos	18,844.00	10,188.00
Cuotas y Aportaciones de Seguridad Social	0.00	0.00
Contribuciones de Mejoras	0.00	0.00
Derechos	158,515.00	116,745.00
Productos	63,145.00	92,100.00
Aprovechamientos	0.00	0.00
Ingresos por Venta de Bienes y Prestación de Servicios	0.00	0.00
<b>Participaciones, Aportaciones, Convenios, Incentivos Derivados de la Colaboración Fiscal, Fondos</b>	<b>141,073,146.19</b>	<b>148,003,350.10</b>
Participaciones, Aportaciones, Convenios, Incentivos Derivados de la Colaboración Fiscal y Fondos Distintos de Aportaciones	141,073,146.19	148,003,350.10
Transferencias, Asignaciones, Subsidios y Subvenciones, y Pensiones y Jubilaciones	0.00	0.00
<b>Otros Ingresos y Beneficios</b>	<b>0.00</b>	<b>587,000.00</b>
Ingresos Financieros	0.00	0.00
Incremento por Variación de Inventarios	0.00	0.00
Disminución del Exceso de Estimaciones por Pérdida o Deterioro u Obsolescencia	0.00	0.00
Disminución del Exceso de Provisiones	0.00	0.00
Otros Ingresos y Beneficios Varios	0.00	587,000.00
<b>Total de Ingresos y Otros Beneficios</b>	<b>141,313,650.19</b>	<b>148,809,383.10</b>
<b>GASTOS Y OTRAS PÉRDIDAS</b>		
<b>Gastos de Funcionamiento</b>	<b>43,840,518.68</b>	<b>43,992,192.15</b>
Servicios Personales	24,861,878.74	22,795,294.02
Materiales y Suministros	6,475,167.54	4,821,168.43
Servicios Generales	12,503,472.40	16,375,729.70
<b>Transferencias, Asignaciones, Subsidios y Otras Ayudas</b>	<b>7,493,847.48</b>	<b>7,096,403.22</b>
Transferencias Internas y Asignaciones al Sector Público	0.00	0.00
Transferencias al Resto del Sector Público	0.00	0.00
Subsidios y Subvenciones	0.00	0.00
Ayudas Sociales	7,493,847.48	7,096,403.22
Pensionamientos y Jubilaciones	0.00	0.00
Transferencias a Fideicomisos, Mandatos y Contratos Análogos	0.00	0.00
Transferencias a la Seguridad Social	0.00	0.00
Donativos	0.00	0.00
Transferencias al Exterior	0.00	0.00
<b>Participaciones y Aportaciones</b>	<b>0.00</b>	<b>283,354.85</b>
Participaciones	0.00	0.00
Aportaciones	0.00	0.00
Convenios	0.00	283,354.85
<b>Intereses, Comisiones y Otros Gastos de la Deuda Pública</b>	<b>0.00</b>	<b>0.00</b>
Intereses de la Deuda Pública	0.00	0.00
Comisiones de la Deuda Pública	0.00	0.00
Gastos de la Deuda Pública	0.00	0.00
Costo por Coberturas	0.00	0.00
Apoyos Financieros	0.00	0.00
<b>Otros Gastos y Pérdidas Extraordinarias</b>	<b>0.00</b>	<b>0.00</b>
Estimaciones, Depreciaciones, Deterioros, Obsolescencia y Amortizaciones	0.00	0.00
Provisiones	0.00	0.00
Disminución de Inventarios	0.00	0.00
Aumento por Insuficiencia de Estimaciones por Pérdida o Deterioro y Obsolescencia	0.00	0.00
Aumento por Insuficiencia de Provisiones	0.00	0.00
Otros Gastos	0.00	0.00
<b>Inversión Pública</b>	<b>65,033,013.01</b>	<b>83,532,362.31</b>
Inversión Pública no Capitalizable	65,033,013.01	83,532,362.31
<b>Total de Gastos y Otras Pérdidas</b>	<b>116,367,379.17</b>	<b>136,904,342.53</b>
<b>Resultados del Ejercicio (Déficit/Exceso/Desahorro)</b>	<b>24,946,271.02</b>	<b>11,905,040.57</b>

Bajo la protesta de solemnidad declaramos que los Estados Financieros y sus notas, son razonablemente correctos y son responsabilidad del emisor.

  
**PRESIDENCIA MUNICIPAL**  
 PABLO GALINDO HERNANDEZ  
 CHICHQUILA, PUE.  
 PRESIDENTE MUNICIPAL CONSTITUCIONAL  
 2018 - 2021

  
**TESORERÍA MUNICIPAL**  
 JOSÉ LUIS HERNÁNDEZ CHIQUELA, PUE.  
 TESORERO MUNICIPAL  
 2018 - 2021

MUNICIPIO DE CHICHQUILA PUEBLA  
 CUENTA PÚBLICA 2020  
 Estado de Situación Financiera  
 Al 31 de Diciembre de 2020 y 2019  
 (Cifras en pesos)

CONCEPTO		2020		2019	
<b>ACTIVO</b>	<b>PASIVO</b>				
<b>Activo Circulante</b>	<b>Activo Circulante</b>				
Efectivo y Equivalentes	Cuentas por Pagar a Corto Plazo	3,022,017.96	2,569,790.23	16,614,790.61	20,683,998.05
Derechos a Recibir Efectivo o Equivalentes	Documentos por Pagar a Corto Plazo	5,639,124.88	2,533,097.89	0.00	0.00
Derechos a Recibir Bienes o Servicios	Pérdida o Corto Plazo de la Deuda Pública a Largo Plazo	3,445,774.32	-2,997.33	0.00	0.00
Inventarios	Títulos y Valores a Corto Plazo	0.00	0.00	0.00	0.00
Almacenes	Pasivos Diferidos a Corto Plazo	0.00	0.00	0.00	0.00
Estimación por Pérdida o Deterioro de Activos Circulantes	Fondos y Bienes de Terceros en Garantía y/o Administración a Corto Plazo	0.00	0.00	0.00	0.00
Otros Activos Circulantes	Provisiones a Corto Plazo	0.00	0.00	2,915,272.75	0.00
<b>Total de Activos Circulantes</b>	<b>Total de Pasivos Circulantes</b>	<b>10,106,917.15</b>	<b>5,699,890.73</b>	<b>23,599,270.80</b>	<b>19,530,063.36</b>
<b>Activo No Circulante</b>	<b>Activo No Circulante</b>				
Inversiones Financieras a Largo Plazo	Cuentas por Pagar a Largo Plazo	0.00	0.00	0.00	0.00
Derechos a Recibir Efectivo o Equivalentes a Largo Plazo	Documentos por Pagar a Largo Plazo	0.00	0.00	0.00	0.00
Bienes Inmuebles, Infraestructura y Construcciones en Proceso	Deuda Pública a Largo Plazo	570,517,309.02	546,532,006.35	0.00	0.00
Bienes Muebles	Pasivos Diferidos a Largo Plazo	6,495,552.30	6,474,657.90	0.00	0.00
Activos Intangibles	Fondos y Bienes de Terceros en Garantía y/o Administración a Largo Plazo	110,200.00	110,200.00	0.00	0.00
Depreciación, Deterioro y Amortización Acumulada de Bienes	Provisiones a Largo Plazo	-4,545,306.13	-4,545,306.13	0.00	0.00
Activos Diferidos	<b>Total de Pasivos No Circulantes</b>	0.00	0.00	<b>0.00</b>	<b>0.00</b>
Estimación por Pérdida o Deterioro de Activos no Circulantes	<b>Total del Pasivo</b>	0.00	0.00	<b>23,599,270.80</b>	<b>19,530,063.36</b>
Otros Activos no Circulantes	<b>HACIENDA PÚBLICA/PATRIMONIO</b>	<b>572,577,755.19</b>	<b>548,572,558.12</b>		
<b>Total de Activos No Circulantes</b>	<b>Hacienda Pública/Patrimonio Contributivo</b>	<b>582,678,672.37</b>	<b>555,672,468.91</b>	<b>504,493,656.59</b>	<b>504,493,656.59</b>
<b>Total del Activo</b>	Aportaciones			<b>504,478,345.75</b>	<b>504,478,345.75</b>
	Donaciones de Capital			<b>15,310.84</b>	<b>15,310.84</b>
	Actualización de la Hacienda Pública / Patrimonio			<b>0.00</b>	<b>0.00</b>
	<b>Hacienda Pública/Patrimonio General</b>			<b>54,585,704.37</b>	<b>29,648,718.35</b>
	Resultados del Ejercicio (Ahorro / Desahorro)			<b>24,946,271.02</b>	<b>13,905,070.57</b>
	Resultados de Ejercicios Anteriores			<b>29,639,473.95</b>	<b>15,743,648.38</b>
	Reservas			<b>0.00</b>	<b>0.00</b>
	Rectificaciones de Resultados de Ejercicios Anteriores			<b>0.00</b>	<b>0.00</b>
	<b>Exceso o Insuficiencia en la Actualización de la Hacienda Pública/Patrimonio</b>			<b>0.01</b>	<b>0.01</b>
	Resultado por Posición Monetaria			<b>0.00</b>	<b>0.00</b>
	Resultado por Tenencia de Activos no Monetarios			<b>0.01</b>	<b>0.01</b>
	<b>Total Hacienda Pública/ Patrimonio</b>			<b>559,079,400.57</b>	<b>594,142,275.55</b>
	<b>Total del Pasivo y Hacienda Pública/ Patrimonio</b>			<b>582,678,672.37</b>	<b>553,672,468.91</b>

Se declara que los Estados Financieros y sus notas, son razonablemente correctos y son responsabilidad del Tesorero Municipal.




**PRESIDENCIA MUNICIPAL**  
 CHICHQUILA PUEBLA  
 2018 - 2021  
 PABLO GALINDO HERNANDEZ  
 PRESIDENTE MUNICIPAL CONSTITUCIONAL




**TESORERIA MUNICIPAL**  
 CHICHQUILA PUEBLA  
 C. JOSE LUIS FERNANDEZ RAMIREZ  
 TESOERO MUNICIPAL

**MUNICIPIO DE CHICHQUIILA PUEBLA**  
**CUENTA PÚBLICA 2020**  
**Estado de Variación en la Hacienda Pública**  
**Del 1 de Enero al 31 de Diciembre de 2020**  
**(Cifras en pesos)**

	ESTADOS FINANCIEROS	ESTADOS FINANCIEROS	ESTADOS FINANCIEROS	ESTADOS FINANCIEROS	TOTAL
	Hacienda Pública/ Patrimonio Contribuido	Hacienda Pública/ Patrimonio Contribuido	Hacienda Pública/ Patrimonio Contribuido	Hacienda Pública/ Patrimonio Contribuido	
<b>Hacienda Pública / Patrimonio Contribuido Neto de 2019</b>	504,493,656.59				504,493,656.59
Aportaciones	504,478,345.75				504,478,345.75
Donaciones de Capital	15,310.84				15,310.84
Actualización de la Hacienda Pública/ Patrimonio	0.00				0.00
<b>Hacienda Pública / Patrimonio Generado Neto de 2019</b>		15,743,648.38		13,905,070.57	29,648,718.95
Resultados del Ejercicio (Ahorro/Desahorro)		15,743,648.38		13,905,070.57	13,905,070.57
Resultados de Ejercicios Anteriores		0.00		0.00	0.00
Revaluos		0.00		0.00	0.00
Reservas		0.00		0.00	0.00
Rectificaciones de Resultados de Ejercicios Anteriores		0.00		0.00	0.00
<b>Exceso o Insuficiencia en la Actualización de la Hacienda Pública / Patrimonio Neto de 2019</b>					0.01
Resultado por Posición Monetaria					0.00
Resultado por Tenencia de Activos no Monetarios					0.01
<b>Hacienda Pública/ Patrimonio Neto Final de 2019</b>	504,493,656.59	15,743,648.38		13,905,070.57	534,142,375.55
<b>Cambios en la Hacienda Pública / Patrimonio Contribuido Neto de 2020</b>	0.00				0.00
Aportaciones	0.00				0.00
Donaciones de Capital	0.00				0.00
Actualización de la Hacienda Pública/ Patrimonio	0.00				0.00
<b>Variaciones de la Hacienda Pública / Patrimonio Generado Neto de 2020</b>		13,895,825.57		11,041,200.45	24,937,026.02
Resultados del Ejercicio (Ahorro/Desahorro)		13,895,825.57		11,041,200.45	24,937,026.02
Resultados de Ejercicios Anteriores					-9,245.00
Revaluos					0.00
Reservas					0.00
Rectificaciones de Resultados de Ejercicios Anteriores					0.00
<b>Cambios en el Exceso o Insuficiencia en la Actualización de la Hacienda Pública / Patrimonio Neto de 2020</b>					0.00
Resultado por Posición Monetaria					0.00
Resultado por Tenencia de Activos no Monetarios					0.00
<b>Hacienda Pública / Patrimonio Neto Final de 2020</b>	504,493,656.59	29,639,473.95		24,946,271.02	559,079,401.57

  
**SECRETARÍA DE ECONOMÍA**  
**TESORERÍA**  
**C. JOSÉ LUIS HERNÁNDEZ BARRINEZ**  
**TESORERO MUNICIPAL**  
**CHICHQUIILA, PUE.**  
**2018 - 2021**

  
**PRESIDENCIA MUNICIPAL**  
**CHICHQUIILA, PUE.**  
**2020 - 2021**  
**C. PABLO GALINDO HERNÁNDEZ**  
**PRESIDENTE MUNICIPAL CONSTITUCIONAL**


Bajo protesta de decir verdad certifico que los Estados Financieros y sus notas, son razonablemente correctos y son responsabilidad del emisor.

**MUNICIPIO DE CHICHQUIULA PUEBLA**  
**CUENTA PÚBLICA 2020**  
**Estado de Cambios en la Situación Financiera**  
**Al 31 de Diciembre de 2020**  
 (Cifras en pesos)


ACTIVO	29,006,233.46	PASIVO	4,069,207.44
<b>Activo Circulante</b>	<b>5,801,056.39</b>	<b>Pasivo Circulante</b>	<b>4,069,207.44</b>
Efectivo y Equivalentes	452,227.75	Cuentas por Pagar a Corto Plazo	4,069,207.44
Derechos a Recibir Efectivo o Equivalentes	3,100,036.59	Documentos por Pagar a Corto Plazo	-
Derechos a Recibir Bienes o Servicios	1,448,771.05	Partición a Corto Plazo de la Deuda Pública a Largo Plazo	-
Inventarios	-	Títulos y Valores a Corto Plazo	-
Almacenes	-	Posivos Diferidos a Corto Plazo	-
Estimación por Pérdida o Deterioro de Activos Circulantes	-	Revoluciones y Reservas de Retenciones en Garantía y/o Administración a Corto Plazo	-
Otros Activos Circulantes	-	Provisiones a Corto Plazo	-
<b>Activo No Circulante</b>	<b>24,005,177.07</b>	<b>Pasivo No Circulante</b>	<b>-</b>
Inversiones Financieras a Largo Plazo	-	Cuentas por Pagar a Largo Plazo	-
Derechos a Recibir Efectivo o Equivalentes a Largo Plazo	-	Documentos por Pagar a Largo Plazo	-
Bienes Inmuebles, Infraestructura y Construcciones en Proceso	23,984,302.67	Deuda Pública a Largo Plazo	-
Bienes Muebles	20,854.40	Posivos Diferidos a Largo Plazo	-
Activos Intangibles	-	Revoluciones y Reservas de Retenciones en Garantía y/o Administración a Largo Plazo	-
Depreciación, Deterioro y Amortización Acumulada de Bienes	-	Provisiones a Largo Plazo	-
Activos Diferidos	-	<b>HACIENDA PÚBLICA/ PATRIMONIO</b>	<b>24,937,026.02</b>
Estimación por Pérdida o Deterioro de Activos no Circulantes	-	<b>Hacienda Pública/ Patrimonio Contribuido</b>	<b>-</b>
Otros Activos no Circulantes	-	Aportaciones	<b>-</b>
		Donaciones de Capital	<b>-</b>
		Actualización de la Hacienda Pública / Patrimonio	<b>-</b>
		<b>Hacienda Pública/ Patrimonio Generado</b>	<b>24,937,026.02</b>
		Resultados del Ejercicio (Ahorro / Desahorro)	11,041,200.45
		Resultados de Ejercicios Anteriores	13,895,825.57
		Revalúos	-
		Reservas	-
		Rectificaciones de Resultados de Ejercicios Anteriores	-
		<b>Exceso o Insuficiencia en la Actualización de la Hacienda</b>	<b>-</b>
		Resultado por Posición Monetaria	-
		Resultado por Tenencia de Activos no Monetarios	-

F.

Bajo protesta de decir verdad certifico que los Estados Financieros y sus notas, son razonablemente correctos y son responsabilidad del emisor



**PRESIDENCIA MUNICIPAL**  
 C. PABLO GALINDO HERNANDEZ  
 CHICHQUIULA, PUE.  
 PRESIDENTE MUNICIPAL CONSTITUCIÓN 2019 - 2021



**TESORERÍA MUNICIPAL**  
 C. JOSÉ GUERRERO GARCÍA  
 CHICHQUIULA, PUE.  
 TESORERO MUNICIPAL CONSTITUCIÓN 2018 - 2021

MUNICIPIO DE CHOCHUILA PUEBLA  
 CUENTA PÚBLICA 2020  
 Estado de Flujos de Efectivo  
 Del 1 de Enero al 31 de Diciembre de 2020 y 2019  
 (Cifras en pesos)

2020		2019	
<b>Flujos de Efectivo de las Actividades de Gestión</b>			
<b>Origen</b>	<b>141,313,650.19</b>	<b>148,909,383.10</b>	<b>0.00</b>
Impuestos	18,844.00	10,188.00	0.00
Cuotas y Aportaciones de Seguridad Social	0.00	0.00	0.00
Contribuciones de mejoras	0.00	0.00	0.00
Derechos	158,515.00	116,745.00	0.00
Productos	69,145.00	92,100.00	0.00
Aprovechamientos	0.00	0.00	0.00
Ingresos por Venta de Bienes y Prestación de Servicios	0.00	0.00	0.00
Participaciones, Aportaciones, Convenios, Incentivos Derivados de la Colaboración Fiscal, Fondos Distintos de Aportaciones	141,075,146.19	148,003,350.10	0.00
Transferencias, Asignaciones, Subsidios y Subvenciones, y Pensiones y Jubilaciones	0.00	0.00	0.00
Otros Orígenes de Operación	0.00	557,000.00	0.00
<b>Aplicación</b>	<b>51,334,366.16</b>	<b>51,371,950.22</b>	<b>0.00</b>
Servicios Personales	24,851,878.74	22,795,294.02	0.00
Materiales y Suministros	6,475,167.54	4,821,168.43	0.00
Servicios Generales	12,503,472.40	16,375,729.70	0.00
Transferencias Internas y Asignaciones al Sector Público	0.00	0.00	0.00
Transferencias al resto del Sector Público	0.00	0.00	0.00
Subsidios y Subvenciones	0.00	0.00	0.00
Ayudas Sociales	7,493,847.48	7,096,403.22	0.00
Pensiones y Jubilaciones	0.00	0.00	0.00
Transferencias a Fiduciarios, Mandatos y Contratos Análogos	0.00	0.00	0.00
Transferencias a la Seguridad Social	0.00	0.00	0.00
Donativos	0.00	0.00	0.00
Transferencias al Exterior	0.00	0.00	0.00
Participaciones	0.00	0.00	0.00
Aportaciones	0.00	0.00	0.00
Convenios	0.00	283,354.85	0.00
Otras Aplicaciones de Operación	0.00	0.00	0.00
<b>Flujos Netos de Efectivo por Actividades de Operación</b>	<b>89,979,284.03</b>	<b>97,437,432.88</b>	<b>0.00</b>
<b>Flujos de Efectivo de las Actividades de Inversión</b>			
<b>Origen</b>	<b>89,038,210.08</b>	<b>89,038,210.08</b>	<b>0.00</b>
Bienes Inmuebles, Infraestructura y Construcciones en Proceso	89,038,210.08	89,038,210.08	0.00
Bienes Muebles	0.00	0.00	0.00
Otros Orígenes de Inversión	0.00	0.00	0.00
<b>Aplicación</b>	<b>97,332,931.07</b>	<b>97,332,931.07</b>	<b>0.00</b>
Bienes Inmuebles, Infraestructura y Construcciones en Proceso	94,967,575.50	94,967,575.50	0.00
Bienes Muebles	2,284.40	2,284.40	0.00
Otras Aplicaciones de Inversión	0.00	0.00	0.00
<b>Flujos Netos de Efectivo por Actividades de Inversión</b>	<b>-89,038,210.08</b>	<b>-89,038,210.08</b>	<b>-97,332,931.07</b>
<b>Flujo de Efectivo de las Actividades de Financiamiento</b>			
<b>Origen</b>	<b>4,659,962.44</b>	<b>4,659,962.44</b>	<b>6,309,049.79</b>
Endeudamiento Neto	0.00	0.00	0.00
Interno	0.00	0.00	0.00
Externo	0.00	0.00	0.00
Otros Orígenes de Financiamiento	4,659,962.44	4,659,962.44	6,309,049.79
<b>Aplicación</b>	<b>4,548,808.64</b>	<b>4,548,808.64</b>	<b>4,238,018.40</b>
Servicios de la Deuda	0.00	0.00	0.00
Interno	0.00	0.00	0.00
Externo	0.00	0.00	0.00
Otras Aplicaciones de Financiamiento	4,548,808.64	4,548,808.64	4,238,018.40
<b>Flujos netos de Efectivo por Actividades de Financiamiento</b>	<b>-888,846.20</b>	<b>-888,846.20</b>	<b>2,071,031.39</b>
<b>Incremento/Disminución Neta en el Efectivo y Equivalentes al Efectivo</b>			
	<b>452,227.75</b>	<b>452,227.75</b>	<b>2,175,533.20</b>
<b>Efectivo y Equivalente al Efectivo al Inicio del Ejercicio</b>			
	<b>2,569,790.23</b>	<b>2,569,790.23</b>	<b>394,257.03</b>
<b>Efectivo y Equivalente al Efectivo al Final del Ejercicio</b>			
	<b>3,022,017.98</b>	<b>3,022,017.98</b>	<b>2,569,790.23</b>

El presente Estado de Flujos de Efectivo fue elaborado de acuerdo a los datos declarados que los Estados Financieros y sus notas, son razonablemente correctos y son responsabilidad del emisor.

**SECRETARÍA DE FINANZAS**  
 OFICINA GENERAL PUE.  
 2018 - 2021

**SECRETARÍA DE FINANZAS**  
 OFICINA GENERAL PUE.  
 2018 - 2021

MUNICIPIO DE CHICHQUIILA PUEBLA  
CUENTA PÚBLICA 2020

Estado Analítico del Activo

Del 1 de Enero al 31 de Diciembre de 2020  
(Cifras en pesos)

CONCEPTO	Saldo Inicial 1	Cargos del Período 2	Abonos del Período 3	Saldo Final 4 = (1+2-3)	Saldo del Período (5=4)
<b>ACTIVO</b>	<b>553,672,438.91</b>	<b>413,220,317.54</b>	<b>384,214,084.08</b>	<b>582,678,672.37</b>	<b>29,006,233.46</b>
<b>Activo Circulante</b>	<b>5,099,880.79</b>	<b>312,259,390.58</b>	<b>307,258,354.19</b>	<b>10,100,917.18</b>	<b>5,001,036.39</b>
Efectivo y Equivalentes	2,569,790.23	141,745,285.69	141,293,057.94	3,022,017.98	452,227.75
Derechos a Recibir Efectivo o Equivalentes	2,533,087.89	147,534,528.07	144,434,491.08	5,633,124.88	3,100,036.99
Derechos a Recibir Bienes o Servicios	-2,997.33	22,979,576.82	21,530,805.17	1,445,774.32	1,448,771.65
Inventarios	0.00	0.00	0.00	0.00	0.00
Almacenes	0.00	0.00	0.00	0.00	0.00
Estimación por Pérdida o Deterioro de Activos Circulantes	0.00	0.00	0.00	0.00	0.00
Otros Activos Circulantes	0.00	0.00	0.00	0.00	0.00
<b>Activo No Circulante</b>	<b>548,572,558.12</b>	<b>100,960,926.96</b>	<b>76,955,729.89</b>	<b>572,577,755.19</b>	<b>24,005,197.07</b>
Inversiones Financieras a Largo Plazo	0.00	0.00	0.00	0.00	0.00
Derechos a Recibir Efectivo o Equivalentes a Largo Plazo	0.00	0.00	0.00	0.00	0.00
Bienes Inmuebles, Infraestructura y Construcciones en Proceso	546,533,006.35	100,940,032.56	76,955,729.89	570,517,309.02	23,984,302.67
Bienes Muebles	6,474,657.90	20,894.40	0.00	6,495,552.30	20,894.40
Activos Intangibles	110,200.00	0.00	0.00	110,200.00	0.00
Depreciación, Deterioro y Amortización Acumulada de Bienes	-4,545,306.13	0.00	0.00	-4,545,306.13	0.00
Activos Diferidos	0.00	0.00	0.00	0.00	0.00
Estimación por Pérdida o Deterioro de Activos no Circulantes...	0.00	0.00	0.00	0.00	0.00
Otros Activos no Circulantes	0.00	0.00	0.00	0.00	0.00

Bajo protesta de decir verdad declaro que los Estados Financieros y sus notas, son razonablemente correctos y son responsabilidad del suscrito Tesorero Municipal.

  
C. PABLO GALINDO HERNANDEZ  
PRESIDENTE MUNICIPAL CONSTITUCIONAL  
CHICHQUIILA, PUE.  
2018 - 2021

  
PRESIDENCIA MUNICIPAL  
CHICHQUIILA, PUE.  
2018 - 2021


  
TESORERO MUNICIPAL  
CHICHQUIILA, PUE.  
2018 - 2021

**MUNICIPIO DE CHICHQUIILA PUEBLA**  
**CUENTA PÚBLICA 2020**  
**Estado Analítico de la Deuda y Otros Pasivos**  
 Del 1 de Enero al 31 de Diciembre de 2020  
 (Cifras en pesos)


Denominación de las Deudas		Monto de Contratación	Institución o País Acreditado	Saldo Inicial del Período	Saldo Final del Período
<b>DEUDA PÚBLICA</b>					
<b>Deuda Interna</b>	<b>Corto Plazo</b>				
	Instituciones de Crédito	0.00		0.00	0.00
	Títulos y Valores	0.00		0.00	0.00
	Arrendamientos Financieros	0.00		0.00	0.00
<b>Deuda Externa</b>	Organismos Financieros Internacionales	0.00		0.00	0.00
	Deuda Bilateral	0.00		0.00	0.00
	Títulos y Valores	0.00		0.00	0.00
	Arrendamientos Financieros	0.00		0.00	0.00
	<b>Subtotal a Corto Plazo</b>	<b>0.00</b>		<b>0.00</b>	<b>0.00</b>
<b>Deuda Interna</b>	<b>Largo Plazo</b>				
	Instituciones de Crédito	0.00		0.00	0.00
	Títulos y Valores	0.00		0.00	0.00
	Arrendamientos Financieros	0.00		0.00	0.00
<b>Deuda Externa</b>	Organismos Financieros Internacionales	0.00		0.00	0.00
	Deuda Bilateral	0.00		0.00	0.00
	Títulos y Valores	0.00		0.00	0.00
	Arrendamientos Financieros	0.00		0.00	0.00
	<b>Subtotal a Largo Plazo</b>	<b>0.00</b>		<b>0.00</b>	<b>0.00</b>
<b>Otros Pasivos</b>		<b>19,530,063.36</b>		<b>19,530,063.36</b>	<b>23,599,270.80</b>
	<b>Total Deuda y Otros Pasivos</b>	<b>19,530,063.36</b>		<b>19,530,063.36</b>	<b>23,599,270.80</b>

- El saldo inicial del periodo se refiere al inicio del ejercicio

**Bajo protesta de decir verdad declaramos que los Estados Financieros y sus notas, son razonablemente correctos y son responsabilidad del emisor.**

  
 C. PABLO GALINDO HERNÁNDEZ - 2021  
 PRESIDENTE MUNICIPAL CONSTITUCIONAL



  
 C. JOSÉ LUIS HERNÁNDEZ RAMÍREZ  
 TESORERO MUNICIPAL  
 CHICHQUIILA, PUE  
 2018 - 2021

**MUNICIPIO DE CHICHQUILA PUEBLA**  
**CUENTA PÚBLICA 2021**  
**Estado de Ingresos**  
**del 1 de Enero al 31 de Diciembre de 2021**  
**(En Pesos)**

Rubros e Ingresos	Ejercicio 2021		Ejercicio 2020		Ejercicio
	Estimado	Realizado y Revisado	Estimado	Realizado	
Impuestos	253,094.40	-234,250.40	18,844.00	18,844.00	-234,250.40
Cuotas y Aportaciones de Seguridad Social	0.00	0.00	0.00	0.00	0.00
Contribuciones de Mejoras	32,448.00	-32,448.00	0.00	0.00	-32,448.00
Derechos	225,941.91	-67,426.91	158,515.00	158,515.00	-67,426.91
Productos	162,240.00	-99,095.00	63,145.00	63,145.00	-99,095.00
Aprocheamientos	7,787.52	-7,787.52	0.00	0.00	-7,787.52
Ingresos por Ventas de Bienes, Prestación de Servicios y Otros Ingresos	0.00	0.00	0.00	0.00	0.00
Participaciones, Aportaciones, Licitaciones, Incentivos Derivados de la Cooperación Fiscal y Fondos Federales de Aportaciones	147,600,170.54	-6,527,024.35	141,073,146.19	141,073,146.19	-6,527,024.35
Transferencias, Asignaciones, Subsidios y Subvenciones, y Pensiones y Jubilaciones	0.00	0.00	0.00	0.00	0.00
Ingresos Derivados de Financiamientos	0.00	0.00	0.00	0.00	0.00
<b>Total</b>	<b>148,281,682.37</b>	<b>-6,968,032.18</b>	<b>141,313,650.19</b>	<b>141,313,650.19</b>	<b>0.00</b>

Estado de Ingresos Federales de Financiamientos	Ejercicio 2021		Ejercicio 2020		Ejercicio
	Estimado	Realizado y Revisado	Estimado	Realizado	
Ingresos del Poder Ejecutivo Federal o Estatal y de los Municipios	148,281,682.37	-6,968,032.18	141,313,650.19	141,313,650.19	-6,968,032.18
Impuestos	253,094.40	-234,250.40	18,844.00	18,844.00	-234,250.40
Cuotas y Aportaciones de Seguridad Social	0.00	0.00	0.00	0.00	0.00
Contribuciones de Mejoras	32,448.00	-32,448.00	0.00	0.00	-32,448.00
Derechos	225,941.91	-67,426.91	158,515.00	158,515.00	-67,426.91
Productos <sup>1</sup>	162,240.00	-99,095.00	63,145.00	63,145.00	-99,095.00
Aprocheamientos <sup>2</sup>	7,787.52	-7,787.52	0.00	0.00	-7,787.52
Participaciones, Aportaciones, Licitaciones, Incentivos Derivados de la Cooperación Fiscal y Fondos Federales de Aportaciones	147,600,170.54	-6,527,024.35	141,073,146.19	141,073,146.19	-6,527,024.35
Transferencias, Asignaciones, Subsidios y Subvenciones, y Pensiones y Jubilaciones	0.00	0.00	0.00	0.00	0.00
Ingresos de los Estados Públicos de los Poderes Legislativo y Judicial, de los Órganos Auxiliares y del Sector Parlamentario o Paramunicipal, así como de las Entidades Productoras del Estado	0.00	0.00	0.00	0.00	0.00
Cuotas y Aportaciones de Seguridad Social	0.00	0.00	0.00	0.00	0.00
Productos <sup>1</sup>	0.00	0.00	0.00	0.00	0.00
Ingresos por Ventas de Bienes, Prestación de Servicios y Otros Ingresos <sup>3</sup>	0.00	0.00	0.00	0.00	0.00
Transferencias, Asignaciones, Subsidios y Subvenciones, y Pensiones y Jubilaciones	0.00	0.00	0.00	0.00	0.00
Ingresos derivados de financiamiento	0.00	0.00	0.00	0.00	0.00
Ingresos Derivados de Financiamientos	0.00	0.00	0.00	0.00	0.00
<b>Total</b>	<b>148,281,682.37</b>	<b>-6,968,032.18</b>	<b>141,313,650.19</b>	<b>141,313,650.19</b>	<b>0.00</b>

<sup>1</sup> Incluye intereses que generen las cuentas bancarias de los entes públicos y los productos.  
<sup>2</sup> Incluye donaciones en efectivo del Poder Ejecutivo, entre otros aprocheamientos.  
<sup>3</sup> Se refiere a los ingresos propios obtenidos por los Poderes Legislativo, Judicial, los Órganos Auxiliares y los Entidades Productoras del Estado y el Imponiente Subordinado y el Imponiente Subordinado y el Imponiente Mayor a cargo. Los ingresos excedentes se presentan en la siguiente tabla.



Bajo protesta de decir verdad  
**PABLO GALINDO HERRERA**  
**MUNICIPAL**  
**CHICHQUILA, PUE.**  
 PRESIDENTE MUNICIPAL CONSTITUCIONAL  
 2021

**TESORERÍA**  
**MUNICIPAL**  
**CHICHQUILA, PUE.**  
 2021

MUNICIPIO DE CHICHQUILA PUEBLA

CUENTA PÚBLICA 2020

Estado Analítico del Ejercicio del Presupuesto de Egresos

Clasificación Administrativa

Del 1 de Enero al 31 de Diciembre de 2020

(En miles de pesos)

Ejercicio	Egresos				Subtotales	
	Asignada	Comprometida	Reservada	Desembolsada	Realizada	Cancelada
3	148,281,682.37	-7,909,106.13	140,372,576.24	140,372,576.24	136,330,293.33	0.00
3.1	148,281,682.37	-7,909,106.13	140,372,576.24	140,372,576.24	136,330,293.33	0.00
3.1.1	148,281,682.37	-7,909,106.13	140,372,576.24	140,372,576.24	136,330,293.33	0.00
3.1.1.1	148,281,682.37	-7,909,106.13	140,372,576.24	140,372,576.24	136,330,293.33	0.00
3.1.1.1.1	148,281,682.37	-7,909,106.13	140,372,576.24	140,372,576.24	136,330,293.33	0.00
3.1.1.1.1.35	0.00	0.00	0.00	0.00	0.00	0.00
000	0.00	0.00	0.00	0.00	0.00	0.00
01	49,104,638.05	-4,178,294.05	44,926,343.98	44,926,343.98	44,380,055.82	0.00
02	0.00	0.00	0.00	0.00	0.00	0.00
03	0.00	0.00	0.00	0.00	0.00	0.00
04	0.00	0.00	0.00	0.00	0.00	0.00
05	0.00	0.00	0.00	0.00	0.00	0.00
06	0.00	0.00	0.00	0.00	0.00	0.00
07	240,000.00	2,465,297.99	2,705,297.99	2,705,297.99	2,705,297.99	0.00
08	98,937,044.34	-6,783,851.04	92,143,193.30	92,143,193.30	85,547,198.53	0.00
09	0.00	0.00	0.00	0.00	0.00	0.00
10	0.00	597,740.97	597,740.97	597,740.97	597,740.97	0.00
11	0.00	0.00	0.00	0.00	0.00	0.00
12	0.00	0.00	0.00	0.00	0.00	0.00
13	0.00	0.00	0.00	0.00	0.00	0.00
14	0.00	0.00	0.00	0.00	0.00	0.00
15	0.00	0.00	0.00	0.00	0.00	0.00
16	0.00	0.00	0.00	0.00	0.00	0.00
17	0.00	0.00	0.00	0.00	0.00	0.00
18	0.00	0.00	0.00	0.00	0.00	0.00
19	0.00	0.00	0.00	0.00	0.00	0.00
20	0.00	0.00	0.00	0.00	0.00	0.00
21	0.00	0.00	0.00	0.00	0.00	0.00
22	0.00	0.00	0.00	0.00	0.00	0.00
23	0.00	0.00	0.00	0.00	0.00	0.00
24	0.00	0.00	0.00	0.00	0.00	0.00
6.3	148,281,682.37	-7,909,106.13	140,372,576.24	140,372,576.24	136,330,293.33	0.00
<b>Total del Gasto</b>						

Bajo protesta de decir verdad declaramos que los Egresos Financieros y sus notas, son razonablemente correctos y son responsabilidad del Excmo. Ayuntamiento de Chichiquila, Pue.

**PRESIDENCIA MUNICIPAL**  
 C. PABLO BALBUENA HERNANDEZ  
 PRESIDENTE MUNICIPAL CONSTITUCION 2021

**TESORERIA MUNICIPAL**  
 C. JOSÉ LUIS HERNÁNDEZ MARTÍNEZ  
 TESORERO MUNICIPAL  
 CHICHQUILA, PUE  
 2018 - 2021

MUNICIPIO DE CHICHQUIULA, PUEBLA

CUENTA PÚBLICA 2020

Estado Analítico del Ejercicio del Presupuesto de Egresos

Clasificación Económica (por Tipo de Gasto)

Del 1 de Enero al 31 de Diciembre de 2020

(Cifras en pesos)

Concepto	Egresos					Subtotal
	Aprobado	Ampliaciones/ (Reducciones)	Modificado	Devenigado	Pagado	
	1	2	3 = (1 + 2)	4	5	
Gasto Corriente	49,984,638.03	1,198,240.51	51,182,878.54	51,182,878.54	50,434,725.38	0.00
Gasto de Capital	98,297,044.34	-9,107,346.64	89,189,697.70	89,189,697.70	85,895,567.95	0.00
Amortización de la Deuda y Disminución de Pasivos	0.00	0.00	0.00	0.00	0.00	0.00
Pensiones y Jubilaciones	0.00	0.00	0.00	0.00	0.00	0.00
Participaciones	0.00	0.00	0.00	0.00	0.00	0.00
<b>Total del Gasto</b>	<b>148,281,682.37</b>	<b>-7,909,106.13</b>	<b>140,372,576.24</b>	<b>140,372,576.24</b>	<b>136,330,293.33</b>	<b>0.00</b>



Bajo protesta de decir verdad declaramos que los Estados Financieros y sus notas, son razonablemente correctos y son responsabilidad del suscrito.

**PRESIDENCIA MUNICIPAL**  
CHICHQUIULA, PUE.  
2018 - 2021

C. PABLO GALINDO HERNANDEZ  
PRESIDENTE MUNICIPAL CONSTITUCIONAL

**TESORERIA**  
CHICHQUIULA, PUE.  
2018 - 2021

C. JOSE LUIS HERNANDEZ RAMIREZ  
TESORERO MUNICIPAL

MINISTERIO DE ECONOMÍA Y FINANZAS

CUENTA PÚBLICA 2020

Estado Analítico del Ejercicio del Presupuesto de Gastos  
Ejecución por Objeto del Gasto (Capítulo y Subcapítulo)


Del 1 de Enero al 31 de Diciembre de 2020

(Cifras en Pesos)

Ejercicio	Ejercicio				Subcapítulo
	Requerido	Comprobados (Ejecutados)	Modificado	Declarado	
	1	2	3=1+4-2	4	5=(1+3-4)
<b>Servicios Personales</b>	<b>23,959,638.03</b>	<b>1,002,240.71</b>	<b>24,861,878.74</b>	<b>24,861,878.74</b>	<b>24,861,878.74</b>
Remuneraciones al Personal de Carácter Permanente			23,815,940.80	23,815,940.80	0.00
Remuneraciones al Personal de Carácter Transitorio	22,909,638.03	906,302.77	0.00	0.00	23,815,940.80
Remuneraciones Adicionales y Especiales	0.00	0.00	0.00	0.00	0.00
Seguridad Social	950,000.00	95,937.94	1,045,937.94	1,045,937.94	1,045,937.94
Otras Prestaciones Sociales y Económicas	0.00	0.00	0.00	0.00	0.00
Previsiones	0.00	0.00	0.00	0.00	0.00
Pago de Estímulos a Servidores Públicos	0.00	0.00	0.00	0.00	0.00
<b>Materiales y Suministros</b>	<b>5,145,000.00</b>	<b>1,330,167.54</b>	<b>6,475,167.54</b>	<b>6,475,167.54</b>	<b>6,475,167.54</b>
Materiales de Administración, Emisión de Documentos y Artículos Oficiales	1,100,000.00	-167,632.71	937,367.29	937,367.29	0.00
Alimentos y Utensilios	195,000.00	-146,918.00	48,082.00	48,082.00	0.00
Materiales Primas y Materiales de Producción y Comercialización	0.00	0.00	0.00	0.00	0.00
Materiales y Artículos de Construcción y de Reparación	1,200,000.00	-803,525.18	396,474.82	396,474.82	0.00
Productos Químicos, Farmacéuticos y de Laboratorio	100,000.00	1,589,292.65	1,689,292.65	1,689,292.65	0.00
Combustibles, Lubrificantes y Aditivos	1,800,000.00	491,514.60	2,291,514.60	2,291,514.60	0.00
Vestuario, Blancos, Prendas de Protección y Artículos Deportivos	150,000.00	101,592.40	251,592.40	251,592.40	0.00
Materiales y Suministros Para Seguridad	100,000.00	-100,000.00	0.00	0.00	0.00
Herramientas, Refacciones y Accesorios Menores	500,000.00	360,843.78	860,843.78	860,843.78	0.00
<b>Servicios Generales</b>	<b>15,780,000.00</b>	<b>-3,276,527.60</b>	<b>12,503,472.40</b>	<b>12,503,472.40</b>	<b>11,755,319.24</b>
Servicios Básicos	2,800,000.00	1,182,844.71	3,982,844.71	3,982,844.71	3,775,979.71
Servicios de Arrendamiento	700,000.00	273,569.80	973,569.80	973,569.80	973,569.80
Servicios Profesionales, Científicos, Técnicos y Otros Servicios	4,100,000.00	40,552.41	4,140,552.41	4,140,552.41	3,795,452.41
Servicios Financieros, Bancarios y Comerciales	125,000.00	-49,169.97	75,830.03	75,830.03	75,830.03
Servicios de Instalación, Reparación, Mantenimiento y Conservación	1,300,000.00	-229,393.82	1,070,606.18	1,070,606.18	1,030,606.02
Servicios de Comunicación Social y Publicidad.	125,000.00	-5,675.76	119,324.24	119,324.24	119,324.24
Servicios de Traslado y Viáticos	350,000.00	-200,543.21	149,456.79	149,456.79	149,456.79
Servicios Oficiales	5,500,000.00	-4,465,394.76	1,034,605.24	1,034,605.24	1,034,605.24
Otros Servicios Generales	780,000.00	176,683.00	956,683.00	956,683.00	800,495.00
<b>Transferencias, Asignaciones, Subsidios y Otras Ayudas</b>	<b>5,200,000.00</b>	<b>2,293,847.48</b>	<b>7,493,847.48</b>	<b>7,493,847.48</b>	<b>7,493,847.48</b>
Transferencias Internas y Asignaciones al Sector Público	0.00	0.00	0.00	0.00	0.00
Transferencias al Resto del Sector Público	0.00	0.00	0.00	0.00	0.00
Subsidios y Subvenciones	0.00	0.00	0.00	0.00	0.00
Ayudas Sociales	5,200,000.00	2,293,847.48	7,493,847.48	7,493,847.48	7,493,847.48
Pensiones y Jubilaciones	0.00	0.00	0.00	0.00	0.00
Transferencias a Fiduciarios, Mandatos y Otros Análogos	0.00	0.00	0.00	0.00	0.00
Transferencias a la Seguridad Social	0.00	0.00	0.00	0.00	0.00
Donativos	0.00	0.00	0.00	0.00	0.00
Transferencias al Exterior	0.00	0.00	0.00	0.00	0.00

Bienes Muebles, inmuebles e intangibles	1,160,000.00	-1,139,105.60	20,894.40	20,894.40	0.00
Mobiliario y Equipo de Administración	160,000.00	-144,970.60	15,029.40	15,029.40	0.00
Mobiliario y Equipo Educativo y Recreativo	50,000.00	-44,135.00	5,865.00	5,865.00	0.00
Equipo e Instrumental Médico y de Laboratorio	0.00	0.00	0.00	0.00	0.00
Vehículos y Equipo de Transporte	700,000.00	-700,000.00	0.00	0.00	0.00
Equipo de Defensa y Seguridad	100,000.00	-100,000.00	0.00	0.00	0.00
Maquinaria, Otros Equipos y Herramientas	0.00	0.00	0.00	0.00	0.00
Activos Biológicos	0.00	0.00	0.00	0.00	0.00
Bienes Inmuebles	0.00	0.00	0.00	0.00	0.00
Activos Intangibles	150,000.00	-150,000.00	0.00	0.00	0.00
Inversión Pública	97,137,044.34	-8,119,728.66	89,017,315.68	89,017,315.68	85,723,185.93
Obra Pública en Bienes de Dominio Público	97,137,044.34	-8,119,728.66	89,017,315.68	89,017,315.68	85,723,185.93
Obra Pública en Bienes Propios	0.00	0.00	0.00	0.00	0.00
Proyectos Productivos y Acciones de Fomento	0.00	0.00	0.00	0.00	0.00
Inversiones Financieras y Otras Provisiones	0.00	0.00	0.00	0.00	0.00
Inversiones para el Fomento de Actividades Productivas.	0.00	0.00	0.00	0.00	0.00
Inversiones y Participaciones de Capital	0.00	0.00	0.00	0.00	0.00
Compra de Títulos y Valores	0.00	0.00	0.00	0.00	0.00
Concesión de Préstamos	0.00	0.00	0.00	0.00	0.00
Inversiones en Fideicomisos, Mandatos y Otros Análogos	0.00	0.00	0.00	0.00	0.00
Otras Inversiones Financieras	0.00	0.00	0.00	0.00	0.00
Provisiones para Contingencias y Otras erogaciones Especiales	0.00	0.00	0.00	0.00	0.00
Participaciones y Aportaciones	0.00	0.00	0.00	0.00	0.00
Participaciones	0.00	0.00	0.00	0.00	0.00
Aportaciones	0.00	0.00	0.00	0.00	0.00
Convenios	0.00	0.00	0.00	0.00	0.00
Deuda Pública	0.00	0.00	0.00	0.00	0.00
Amortización de la Deuda Pública	0.00	0.00	0.00	0.00	0.00
Intereses de la Deuda Pública	0.00	0.00	0.00	0.00	0.00
Comisiones de la Deuda Pública	0.00	0.00	0.00	0.00	0.00
Gastos de la Deuda Pública	0.00	0.00	0.00	0.00	0.00
Costo por Coberturas	0.00	0.00	0.00	0.00	0.00
Apoyos Financieros	0.00	0.00	0.00	0.00	0.00
Adeudos de Ejercicios Fiscales Anteriores (Adelantos)	0.00	0.00	0.00	0.00	0.00
<b>Total del Gasto</b>	<b>148,281,682.37</b>	<b>-7,909,106.13</b>	<b>140,372,576.24</b>	<b>140,372,576.24</b>	<b>136,330,293.33</b>

Asílo protesta de decir verdad y certificar los Estados Financieros y sus notas, son razonablemente correctos y veraces, en su calidad del emisor



**PRESIDENCIA**  
**CYPABLO GALINDO HERNÁNDEZ**  
 PRESIDENTE MUNICIPAL CONSTRUCCIÓN, PUE,  
 2018 - 2021

**TESORERIA**  
**ESQUELUS HERNÁNDEZ**  
 TESORERO MUNICIPAL  
 SHICHICUILA, PUE.  
 2018 - 2021

**MUNICIPIO DE CHICHICUILA PUERBLA**  
**CUENTA PÚBLICA 2020**  
 Estado: Análisis del Ejercicio del Presupuesto de Egresos  
 Clasificación Sumaria (Estructura y Función)  
 Del 1 de Enero al 31 de Diciembre de 2020  
 (Cifras en pesos)

Concepto	Ejercicio				Saldo
	Aprobado	Ingresos/Resoluciones	Modificado	Reservado	
<b>Gobierno</b>	<b>53,809,145.95</b>	<b>690,624.67</b>	<b>54,499,770.62</b>	<b>54,499,770.62</b>	<b>0.00</b>
Legislación	0.00	0.00	0.00	0.00	0.00
Justicia	0.00	0.00	0.00	0.00	0.00
Coordinación de la Política de Gobierno	0.00	0.00	0.00	0.00	0.00
Relaciones Exteriores	0.00	0.00	0.00	0.00	0.00
Asuntos Financieros y Hacendarios	0.00	0.00	0.00	0.00	0.00
Asuntos Nacionales	14,933,507.92	-1,094,648.67	13,838,859.25	13,838,859.25	0.00
Seguridad Nacional	0.00	0.00	0.00	0.00	0.00
Asuntos de Orden Público y de Seguridad Interior	600,000.00	-280,503.43	319,496.57	319,496.57	0.00
Otros Servicios Generales	38,275,638.03	2,055,776.77	40,341,414.80	40,341,414.80	0.00
<b>Desarrollo Social</b>	<b>90,112,536.42</b>	<b>-13,527,589.59</b>	<b>76,584,946.83</b>	<b>76,584,946.83</b>	<b>0.00</b>
Protección Ambiental	0.00	0.00	0.00	0.00	0.00
Vivienda y Servicios a la Comunidad	82,227,536.42	-8,880,798.19	73,346,738.23	73,346,738.23	0.00
Salud	0.00	0.00	0.00	0.00	0.00
Recreación, Cultura y Otras Manifestaciones Sociales	0.00	0.00	0.00	0.00	0.00
Educación	7,570,000.00	-4,381,536.40	3,188,463.60	3,188,463.60	0.00
Protección Social	315,000.00	-265,255.00	49,745.00	49,745.00	0.00
Otros Asuntos Sociales	0.00	0.00	0.00	0.00	0.00
<b>Desarrollo Económico</b>	<b>4,360,000.00</b>	<b>4,927,858.79</b>	<b>9,287,858.79</b>	<b>9,287,858.79</b>	<b>0.00</b>
Asuntos Económicos, Comerciales y Laborales en General	4,360,000.00	4,927,858.79	9,287,858.79	9,287,858.79	0.00
Agropecuaria, Silvicultura, Pesca y Caza	0.00	0.00	0.00	0.00	0.00
Combustibles y Energía	0.00	0.00	0.00	0.00	0.00
Minería, Manufacturas y Construcción	0.00	0.00	0.00	0.00	0.00
Transporte	0.00	0.00	0.00	0.00	0.00
Comunicaciones	0.00	0.00	0.00	0.00	0.00
Turismo	0.00	0.00	0.00	0.00	0.00
Ciencia, Tecnología e Innovación	0.00	0.00	0.00	0.00	0.00
Otros Industrias y Otros Asuntos Económicos	0.00	0.00	0.00	0.00	0.00
<b>Otros no Clasificados en Funciones Anteriores</b>	<b>0.00</b>	<b>0.00</b>	<b>0.00</b>	<b>0.00</b>	<b>0.00</b>
Transacciones de la Deuda Pública / Costo Financiero de la Deuda	0.00	0.00	0.00	0.00	0.00
Transferencias, Participaciones y Aportaciones entre Diferentes Niveles y Organismos del Gobierno	0.00	0.00	0.00	0.00	0.00
Saneamiento del Sistema Financiero	0.00	0.00	0.00	0.00	0.00
Adultos de Ejercicios Fiscales Anteriores	0.00	0.00	0.00	0.00	0.00
<b>Total del Gasto</b>	<b>148,281,682.37</b>	<b>-7,909,106.13</b>	<b>140,372,576.24</b>	<b>140,372,576.24</b>	<b>0.00</b>



**PRESENTE** por protesta de claridad declarativa de los Estados Financieros y sus notas, son razonablemente correctos y son responsabilidad del emisor.  
**MUNICIPAL**  
**CHICHICUILA, PUE.**  
 C. PABLO GALINDO HERNANDEZ-GALINDEZ  
 2018-2021  
 PRESIDENTE MUNICIPAL CONSTITUCIONAL-21

**TESORERIA**  
 JOSE LUIS HERNANDEZ GALINDEZ  
 TESORERO MUNICIPAL PUE.  
 2018-2021

**MUNICIPIO DE CHICHQUILA PUEBLA**  
**CUENTA PÚBLICA 2020**  
 Endeudamiento Neto  
 Del 1 de Enero al 31 de Diciembre de 2020  
 (Cifras en pesos)

Identificación de Crédito o Instrumento	Contratación / Colocación		Amortización	Endeudamiento Neto
	A	B		
<b>Créditos Bancarios</b>				
<b>Total Créditos Bancarios</b>	<b>0.00</b>		<b>0.00</b>	<b>0.00</b>
<b>Otros Instrumentos de Deuda</b>				
<b>Total Otros Instrumentos de Deuda</b>		<b>0.00</b>	<b>0.00</b>	<b>0.00</b>
<b>TOTAL</b>		<b>0.00</b>	<b>0.00</b>	<b>0.00</b>



Dejo protesta de decir verdad declarando que los Estados Financieros y sus notas, son razonablemente correctos y son responsabilidad del emisor

*[Signature]*  
**C. PABLO GALINDO HERNANDEZ**  
 2018 - 2021  
 PRESIDENTE MUNICIPAL CONSTITUCIONAL



*[Signature]*  
**C. JOSE LUIS HERNANDEZ RAMIREZ**  
 2018 - 2021  
 TESORERÍA  
 TESORERO MUNICIPAL P.U.E.

MUNICIPIO DE CHICHQUIULA PUEBLA  
 CUENTA PÚBLICA 2020  
 Intereses de la Deuda  
 Del 1 de Enero al 31 de Diciembre de 2020  
 (Cifras en pesos)

Identificación de Crédito o Instrumento	Devengado	Pagado
<b>Créditos Bancarios</b>		
<b>Total de Intereses de Créditos Bancarios</b>	<b>0.00</b>	<b>0.00</b>
<b>Otros Instrumentos de Deuda</b>		
<b>Total de Intereses de Otros Instrumentos de Deuda</b>	<b>0.00</b>	<b>0.00</b>
<b>TOTAL</b>	<b>0.00</b>	<b>0.00</b>

Bajo protesta de decir verdad declaramos que los Estados Financieros y sus notas, son razonablemente correctos y son responsabilidad del emisor



PRESIDENCIA  
 MUNICIPAL

C. PABLO GALINDO BERNÁNDEZ

PRESIDENTE MUNICIPAL CONSTITUCIONAL



C. JOSEFEBIS HERNÁNDEZ RAMÍREZ

TESORERO MUNICIPAL  
 CHICHQUIULA, PUE.

2018 - 2021

**MUNICIPIO DE CHICHICUILA PUEBLA**  
**CUENTA PÚBLICA 2020**  
 Hoja del Estado (Ingresos, Egresos, Posturas Fecales)  
 del 1 de Enero al 31 de Diciembre de 2020  
 (Cifras en Pesos)

Concepto	Estimado/Aprobado	Devengado	Resultado/Pagado (E)
<b>I. Ingresos Presupuestarios (I=1+2)</b>	<b>148,281,682.37</b>	<b>141,313,650.19</b>	<b>141,313,585.04</b>
1. Ingresos del Gobierno de la Entidad Federativa o Municipio (1)	148,281,682.37	141,313,650.19	141,313,585.04
2. Ingresos del Sector Paraestatal o Paramunicipal (1)	0.00	0.00	0.00
<b>II. Egresos Presupuestarios (II=3+4)</b>	<b>148,281,682.37</b>	<b>140,372,576.24</b>	<b>136,330,293.33</b>
3. Egresos del Gobierno de la Entidad Federativa o Municipio (2)	148,281,682.37	140,372,576.24	136,330,293.33
4. Egresos del Sector Paraestatal 2	0.00	0.00	0.00
<b>III. Balance Presupuestario (Superávit o Déficit) (III = I - II)</b>	<b>0.00</b>	<b>941,073.95</b>	<b>4,983,291.71</b>

Concepto	Estimado/Aprobado	Devengado	Resultado/Pagado (E)
<b>III. Balance presupuestario (Superávit o Déficit)</b>	<b>0.00</b>	<b>941,073.95</b>	<b>4,983,291.71</b>
<b>IV. Intereses, Comisiones y Gastos de la Deuda</b>	<b>0.00</b>	<b>0.00</b>	<b>0.00</b>
<b>V. Balance Primario ( Superávit o Déficit) (V= III - IV)</b>	<b>0.00</b>	<b>941,073.95</b>	<b>4,983,291.71</b>

Concepto	Estimado/Aprobado	Devengado	Resultado/Pagado (E)
<b>A. Financiamiento</b>	<b>0.00</b>	<b>0.00</b>	<b>0.00</b>
<b>B. Amortización de la deuda</b>	<b>0.00</b>	<b>0.00</b>	<b>0.00</b>
<b>C. Endeudamiento ó desendeudamiento (C = A - B)</b>	<b>0.00</b>	<b>0.00</b>	<b>0.00</b>

(1) Los Ingresos que se presentan son los ingresos presupuestarios que se reportan en los estados financieros por financiamientos. Los ingresos del Gobierno de la Entidad Federativa corresponden a los del Poder Ejecutivo los del Poder Ejecutivo

(2) Los egresos que se presentan son los egresos presupuestarios que se reportan en los estados financieros por los intereses, comisiones y gastos de la deuda. Los egresos del Gobierno de la Entidad Federativa corresponden a los del Poder Ejecutivo

(3) Para Ingresos se reportan los ingresos recaudados; para egresos se reportan los egresos pagados

**PRESIDENCIA**  
**MUNICIPAL**  
**CHICHICUILA, PUE.**  
**2018 - 2021**

*[Firma]*  
**C. PABLO GALINDO HERNÁNDEZ**  
 PRESIDENTE MUNICIPAL CONSTITUCIONAL


**TESORERÍA**  
**CHICHICUILA, PUE.**  
**2018 - 2021**


*[Firma]*  
**C. CELIA HERNÁNDEZ**  
 TESORERA MUNICIPAL CONSTITUCIONAL

MUNICIPIO DE CHICHONQUILA PUEBLA  
 CUENTA PÚBLICA 2020  
 Estado por Categorías Programáticas  
 Del 1 de Enero al 31 de Diciembre de 2020  
 (Cifras en Pesos)

Categorías	Egresos				Subtotal
	Aprobado	Aplicaciones/Iniciativas	Modificados	Desagregado	
<b>Programas</b>	148,281,682.37	-7,909,106.13	140,372,576.24	140,372,576.24	0.00
<b>Subsidios: Sector Social y Privado o Entidades Federativas y Municipios</b>	7,909,000.00	-4,644,609.40	3,264,390.60	3,264,390.60	0.00
Sujetos a Regías de Operación	0.00	0.00	0.00	0.00	0.00
Otros Subsidios	7,909,000.00	-4,644,609.40	3,264,390.60	3,264,390.60	0.00
<b>Desempeño de las Funciones</b>	105,097,044.34	-4,145,278.03	100,951,766.31	100,951,766.31	0.00
Prestación de Servicios Públicos	3,600,000.00	904,492.04	4,504,492.04	4,504,492.04	0.00
Provisión de Bienes Públicos	0.00	0.00	0.00	0.00	0.00
Planificación, seguimiento y evaluación de políticas públicas	0.00	0.00	0.00	0.00	0.00
Promoción y fomento	0.00	0.00	0.00	0.00	0.00
Regulación y supervisión	0.00	0.00	0.00	0.00	0.00
Funciones de las Fuerzas Armadas (Únicamente Gobierno Federal)	0.00	0.00	0.00	0.00	0.00
Específicos	0.00	0.00	0.00	0.00	0.00
Proyectos de Inversión	0.00	0.00	0.00	0.00	0.00
<b>Administrativos y de Apoyo</b>	101,497,044.34	-5,049,770.07	96,447,274.27	96,447,274.27	0.00
Apoyo al proceso presupuestario y para mejorar la eficiencia institucional	35,275,638.03	880,781.30	36,156,419.33	36,156,419.33	0.00
Apoyo a la función pública y al mejoramiento de la gestión	0.00	0.00	0.00	0.00	0.00
Operaciones ajenas	0.00	880,781.30	36,156,419.33	36,156,419.33	0.00
<b>Compromisos</b>	0.00	0.00	0.00	0.00	0.00
Obligaciones de cumplimiento de resolución jurisdiccional	0.00	0.00	0.00	0.00	0.00
Desastres Naturales	0.00	0.00	0.00	0.00	0.00
<b>Obligaciones</b>	0.00	0.00	0.00	0.00	0.00
Pensiones y jubilaciones	0.00	0.00	0.00	0.00	0.00
Aportaciones a la seguridad social	0.00	0.00	0.00	0.00	0.00
Aportaciones a fondos de estabilización	0.00	0.00	0.00	0.00	0.00
Aportaciones a fondos de inversión y reestructura de pensiones	0.00	0.00	0.00	0.00	0.00
<b>Programas de Gasto Federalizado (Gobierno Federal)</b>	0.00	0.00	0.00	0.00	0.00
Gasto Federalizado	0.00	0.00	0.00	0.00	0.00
<b>Participaciones a entidades federativas y municipios</b>	0.00	0.00	0.00	0.00	0.00
<b>Costo financiero, deuda o apoyos a deudores y ahorradores de la banca</b>	0.00	0.00	0.00	0.00	0.00
<b>Adeudos de ejercicios fiscales anteriores</b>	0.00	0.00	0.00	0.00	0.00
<b>Total del Gasto</b>	148,281,682.37	-7,909,106.13	140,372,576.24	140,372,576.24	0.00

Bajo protesta de decir verdad declaro que los datos financieros y sus notas, son razonablemente correctos y son responsabilidad del emisor

  
 C. PABLO GALINDO HERNÁNDEZ  
 PRESIDENTE MUNICIPAL CONSTITUCIONAL  
 2018 - 2021

  
 TESORERÍA  
 JOSÉ LUIS HERNÁNDEZ VÁZQUEZ  
 TESORERO MUNICIPAL  
 2018 - 2021

MUNICIPIO DE CHICHQUILA PUEBLA  
CUENTA PÚBLICA 2020  
PROYECTOS MAS Y PROYECTOS DE INVERSIÓN  
del 1 de Diciembre de 2020

META REAL	META PROGRAMADA	% DE AVANZOS
-----------	-----------------	--------------



Bajo protesta de decir verdad, declaro que los estados financieros y sus notas, son razonablemente correctos y son responsabilidad del emisor

*[Signature]*  
C. PABLO GALINDO HERNANDEZ  
PRESIDENTE MUNICIPAL CONSTITUCIONAL



TESORERÍA  
*[Signature]*  
C. JOSE EGIS HERNANDEZ  
TESORERÍA MUNICIPAL, PUE.  
2018 - 2021

MUNICIPIO DE CHICHQUIHA PUEBLA  
CUENTA PÚBLICA 2020  
INDICADORES DE RESULTADOS  
del periodo de Diciembre de 2020

INDICADOR

UNIDAD DE MEDIDA

METRA PROGRAMADA

MESES A CUERPO

Bajo protesta de decir verdad declaramos que los estados financieros y sus notas, son razonablemente correctos y son responsabilidad del emisor

  
PRESIDENCIA  
MUNICIPAL

C. PABLO GALINDO HERNANDEZ  
PRESIDENTE MUNICIPAL CONSTITUCIONAL  
CHICHQUIHA, PUE.  
2018 - 2021

  
TESORERIA

C. JOSE LUIS HERNANDEZ RAMIREZ  
TESORERO MUNICIPAL, PUE.  
CHICHQUIHA  
2018 - 2021

MUNICIPIO DE CHICHQUILA, PUEBLA CUENTA PÚBLICA 2020 Reconciliación entre los Ingresos Presupuestarios y Contables Correspondiente al Bimestre al 31 de Diciembre de 2020 (Cifras en pesos)	
<b>1. Total de Ingresos Presupuestarios</b>	<b>141,313,650.19</b>

<b>2. Más Ingresos contables no presupuestarios</b>	<b>0.00</b>
2.1 Ingresos Financieros	0.00
2.2 Incremento por variación de Inventarios	0.00
2.3 Disminución del exceso de estimaciones por pérdida o deterioro u obsolescencia	0.00
2.4 Disminución del exceso de provisiones	0.00
2.5 Otros Ingresos y beneficios varios	0.00
2.6 Otros Ingresos contables no presupuestarios	0.00

<b>3. Menos Ingresos presupuestarios no contables</b>	<b>0.00</b>
3.1 Aprovechamientos Patrimoniales	0.00
3.2 Ingresos derivados de financiamientos	0.00
3.3 Otros Ingresos presupuestarios no contables	0.00

<b>4. Total de Ingresos Contables (4 = 1 + 2 - 3)</b>	<b>141,313,650.19</b>
---	-----------------------

MUNICIPIO DE CHICHQUILA, PUEBLA CUENTA PÚBLICA 2020 Reconciliación entre los Ingresos Presupuestarios y los Gastos Contables Correspondiente al Bimestre al 31 de Diciembre de 2020 (Cifras en pesos)	
<b>1. Total de egresos presupuestarios</b>	<b>140,372,576.24</b>

<b>2. Menos egresos presupuestarios no contables</b>	<b>89,038,210.08</b>
2.1 Materias Primas y Materiales de Producción y Comercialización	0.00
2.2 Materiales y Suministros	0.00
2.3 Mobiliario y equipo de administración	15,029.40
2.4 Mobiliario y equipo educacional y recreativo	5,865.00
2.5 Equipo e Instrumental médico y de laboratorio	0.00
2.6 Vehículos y equipo de transporte	0.00
2.7 Equipo de defensa y seguridad	0.00
2.8 Maquinaria, otros equipos y herramientas	0.00
2.9 Activos biológicos	0.00
2.10 Bienes Inmuebles	0.00
2.11 Activos Intangibles	0.00
2.12 Obra pública en bienes de dominio público	89,017,315.68
2.13 Obra pública en bienes propios	0.00
2.14 Acciones y participaciones de capital	0.00
2.15 Compra de títulos y valores	0.00
2.16 Concesión de préstamos	0.00
2.17 Inversiones en fideicomisos, mandatos y otros análogos	0.00
2.18 Provisiones para contingencias y otras erogaciones especiales	0.00
2.19 Amortización de la deuda pública	0.00
2.20 Adeudos de ejercicios fiscales anteriores (ADEFAS)	0.00
2.21 Otros egresos presupuestales no contables	0.00

<b>3. Más Gastos Contables No Presupuestales</b>	<b>65,033,013.01</b>
3.1 Estimaciones, depreciaciones, deterioros, obsolescencia y amortizaciones	0.00
3.2 Provisiones	0.00
3.3 Disminución de inventarios	0.00
3.4 Aumento por insuficiencia de estimaciones por pérdida o deterioro u obsolescencia	0.00
3.5 Aumento por insuficiencia de provisiones	0.00
3.6 Otros gastos	0.00
3.7 Otros gastos contables no presupuestales	65,033,013.01

<b>4. Total de Gastos Contables (4 = 1 - 2 + 3)</b>	<b>116,367,379.17</b>
---	-----------------------

Bajo protesta de decir verdad, declaramos que los Estados Financieros y sus notas, son razonablemente correctos y son responsabilidad del emisor

PRESIDENCIA  
MUNICIPAL  
CHICHQUILA, PUE.  
2018 - 2021

*[Firma]*  
C. PABLO GALINDO HERNANDEZ  
PRESIDENTE MUNICIPAL CONSTITUCIONAL

*[Firma]*  
TESORERÍA  
MUNICIPAL  
C. JOSÉ LUIS HERNÁNDEZ RAMÍREZ  
TESORERO MUNICIPAL  
CHICHQUILA, PUE.  
2018 - 2021