

RECIBO

201910517



ENTE FISCALIZADO: Municipio ADMINISTRACIÓN: 2018-2021
 RECIBIMOS DEL C. Pablo Galindo Hernández
 CARGO: Presidente Municipal Constitucional
 PROCEDENCIA: 19/05 Chichiquila, Puebla

DESCRIPCIÓN DE LA DOCUMENTACIÓN:

TIPO DE DOCUMENTO	AÑO	MES	MEDIOS DE ALMACENAMIENTO	NÚM. DE LEGAJOS
3 Cuenta Pública	2018	Diciembre	Disco(s): -1- CD/DVD	1

Observaciones :

CUATRO VECES HEROICA PUEBLA DE ZARAGOZA, 30 DE ABRIL DE 2019

Módulo: 9 Chalchicomula de Sesma

Recibido en: Oficinas A.S.P.

Auditoría Superior del Estado de Puebla
 5 Sur No. 1105, Centro Histórico, C.P. 72000, Puebla,
 Pue.



H. AYUNTAMIENTO MUNICIPAL 2018-2021

CHICHIQUILA

PUEBLA

Construyendo juntos un mejor Chichiquila

No. Oficio: **MCP.2019/057**

Asunto: **Se remite Cuenta Pública 2018.**

DR. DAVID VILLANUEVA LOMELÍ
AUDITOR SUPERIOR DE LA
AUDITORÍA SUPERIOR DEL ESTADO DE PUEBLA

P R E S E N T E:


De conformidad con lo dispuesto por los artículos 115 fracción IV penúltimo párrafo de la Constitución Política de los Estados Unidos Mexicanos, 113 de la Constitución Política del Estado Libre y Soberano de Puebla, 70 y 78 fracción XIII de la Ley Orgánica Municipal, remito a usted **Cuenta Pública 2018, Conciliaciones Bancarias y un disco compacto, correspondiente a la Cuenta Pública 2018.**


La información anterior, fue revisada y aprobada mediante acta de Acuerdo de Cabildo, de fecha 29 de Abril de 2019.

Sin más por el momento y esperando haber cumplido, quedo de usted.

ATENTAMENTE

"Sufragio efectivo. No Reelección"
Chichiquila, Pue., a 30 de Abril de 2019.


C. Pablo Galindo Hernández
Presidente Municipal Constitucional


PRESIDENCIA
MUNICIPAL
CHICHIQUILA, PUE.
2018-2021



Calle Mitla s/n Col. Centro,
Chichiquila, Puebla. C.P. 75090
E-mail: chichiquila.2018.2021@gmail.com
Teléfono: 273 734 81 01

MUNICIPIO DE CHICHQUILA PUEBLA



CUENTA PÚBLICA 2018
ESTADO DE ACTIVIDADES
Del 1 de Enero al 31 de Diciembre de 2018 y 2017
(Cifras en pesos)

	2018	2017
INGRESOS Y OTROS BENEFICIOS		
INGRESOS DE GESTIÓN	2,669,437.04	1,239,850.52
IMPUESTOS	17,279.00	34,357.00
CUOTAS Y APORTACIONES DE SEGURIDAD SOCIAL	0.00	0.00
CONTRIBUCIONES DE MEJORAS	0.00	0.00
DERECHOS	88,009.00	157,829.50
PRODUCTOS DE TIPO CORRIENTE	74,625.00	55,865.00
APROVECHAMIENTOS DE TIPO CORRIENTE	2,484,906.30	991,799.02
INGRESOS POR VENTA DE BIENES Y SERVICIOS	0.00	0.00
INGRESOS NO COMP. EN LAS FRACC. DE LA LEY DE ING. CAUS. EN EJER. FISC. ANT. PEND. DE LIQ. O PAGO	4,617.74	0.00
PARTICIPACIONES, APORTACIONES, TRANSFERENCIAS, ASIGNACIONES, SUBSIDIOS Y OTRAS AYUDAS	127,485,019.65	125,049,283.19
PARTICIPACIONES Y APORTACIONES	127,485,019.65	125,049,283.19
TRANSFERENCIAS, ASIGNACIONES, SUBSIDIOS Y OTRAS AYUDAS	0.00	0.00
OTROS INGRESOS Y BENEFICIOS	4.37	10.12
INGRESOS FINANCIEROS	0.00	0.00
INCREMENTO POR VARIACIÓN DE INVENTARIOS	0.00	0.00
DISMINUCIÓN DEL EXCESO DE ESTIMACIONES POR PÉRDIDA O DETERIORO U OBSOLESCENCIA	0.00	0.00
DISMINUCIÓN DEL EXCESO DE PROVISIONES	0.00	0.00
OTROS INGRESOS Y BENEFICIOS VARIOS	4.37	10.12
TOTAL DE INGRESOS Y OTROS BENEFICIOS	130,154,461.06	126,289,143.83
GASTOS Y OTRAS PÉRDIDAS		
GASTOS DE FUNCIONAMIENTO	37,601,560.22	28,779,038.12
SERVICIOS PERSONALES	16,370,094.27	16,279,432.24
MATERIALES Y SUMINISTROS	9,040,427.97	3,801,886.08
SERVICIOS GENERALES	12,191,037.98	8,697,719.80
TRANSFERENCIAS, ASIGNACIONES, SUBSIDIOS Y OTRAS AYUDAS	7,237,126.90	6,028,438.88
TRANSFERENCIAS INTERNAS Y ASIGNACIONES AL SECTOR PÚBLICO	0.00	0.00
TRANSFERENCIAS AL RESTO DEL SECTOR PÚBLICO	0.00	0.00
SUBSIDIOS Y SUBVENCIONES	0.00	0.00
AYUDAS SOCIALES	7,237,126.90	6,028,438.88
PENSIONES Y JUBILACIONES	0.00	0.00
TRANSFERENCIAS A FIDEICOMISOS, MANDATOS Y CONTRATOS ANÁLOGOS	0.00	0.00
TRANSFERENCIAS A LA SEGURIDAD SOCIAL	0.00	0.00
DONATIVOS	0.00	0.00
TRANSFERENCIAS AL EXTERIOR	0.00	0.00
PARTICIPACIONES Y APORTACIONES	0.00	0.00
PARTICIPACIONES	0.00	0.00
APORTACIONES	0.00	0.00
CONVENIOS	0.00	0.00



MUNICIPIO DE CHICHQUILA PUEBLA

CUENTA PÚBLICA 2018
ESTADO DE ACTIVIDADES
Del 1 de Enero al 31 de Diciembre de 2018 y 2017
(Cifras en pesos)

	2018	2017
INTERESES, COMISIONES Y OTROS GASTOS DE LA DEUDA PÚBLICA	366,668.42	1,178,361.46
INTERESES DE LA DEUDA PÚBLICA	366,668.42	1,178,361.46
COMISIONES DE LA DEUDA PÚBLICA	0.00	0.00
GASTOS DE LA DEUDA PÚBLICA	0.00	0.00
COSTO POR COBERTURAS	0.00	0.00
APOYOS FINANCIEROS	0.00	0.00
OTROS GASTOS Y PÉRDIDAS EXTRAORDINARIAS	2,896,454.34	310,179.83
ESTIMACIONES, DEPRECIACIONES, DETERIOROS, OBSOLESCENCIAS Y AMORTIZACIONES	2,896,454.34	310,179.83
PROVISIONES	0.00	0.00
DISMINUCIONES DE INVENTARIOS	0.00	0.00
AUMENTO POR INSUFICIENCIA DE ESTIMACIONES POR PÉRDIDA O DETERIORO U OBSOLESCENCIA	0.00	0.00
AUMENTO POR INSUFICIENCIA DE PROVISIONES	0.00	0.00
OTROS GASTOS	0.00	0.00
INVERSIÓN PÚBLICA	58,529,719.53	62,465,514.82
INVERSIÓN PÚBLICA NO CAPITALIZABLE	58,529,719.53	62,465,514.82
TOTAL DE GASTOS Y OTRAS PÉRDIDAS	106,631,529.41	98,761,533.11
RESULTADOS DEL EJERCICIO (AHORRO/DESAHORRO)	23,522,931.65	27,527,610.72





 Bajo protesta de decir verdad declaramos que los Estados Financieros y Balances
 son razonablemente correctos y son responsabilidad del emisor.

PRESIDENCIA MUNICIPAL
 PABLO GALINDO HERNÁNDEZ
 PRESIDENTE MUNICIPAL CONSTITUCIONAL
 CHICHQUILA, PUE.
 2018 - 2021

TESORERÍA MUNICIPAL
 CHICHQUILA, PUE.
 JOSÉ LUIS HERNÁNDEZ
 TESORERO MUNICIPAL
 2018 - 2021



 LIC. ALEJANDRO C. HERNÁNDEZ HERNÁNDEZ
 SECRETARIO GENERAL



SECRETARÍA GRAL. DEL H. AYUNTAMIENTO
 CHICHQUILA, PUE.
 2018 - 2021

MUNICIPIO DE CHICHIQUILA PUEBLA

CUENTA PÚBLICA 2018
ESTADO DE SITUACIÓN FINANCIERA
Al 31 de Diciembre de 2018 y 2017
(Cifras en pesos)

	2018	2017	2018	2017
ACTIVO			PASIVO	
ACTIVO CIRCULANTE			PASIVO CIRCULANTE	
EFFECTIVO Y EQUIVALENTES	394,257.03	87,895.73	CUENTAS POR PAGAR A CORTO PLAZO	10,321,051.66
DERECHOS A RECIBIR EFECTIVO O EQUIVALENTES	6,152.99	17,755.81	DOCUMENTOS POR PAGAR A CORTO PLAZO	0.00
DERECHOS A RECIBIR BIENES O SERVICIOS	-1,714,120.83	1,784,562.10	PORCIÓN A CORTO PLAZO DE LA DEUDA PÚBLICA A LARGO PLAZO	0.00
INVENTARIOS	0.00	0.00	TÍTULOS Y VALORES A CORTO PLAZO	0.00
ALMACENES	0.00	2,469.32	PASIVOS DIFERIDOS A CORTO PLAZO	0.00
ESTIMACIÓN POR PÉRDIDAS O DETERIORO DE ACTIVOS CIRCULANTES	0.00	0.00	FONDOS Y BIENES DE TERCEROS EN GARANTÍA Y/O ADMINISTRACIÓN A CORTO PLAZO	0.00
OTROS ACTIVOS CIRCULANTES	0.00	0.00	PROVISIONES A CORTO PLAZO	0.00
TOTAL DE ACTIVOS CIRCULANTES	-1,313,670.81	1,872,482.96	OTROS PASIVOS A CORTO PLAZO	2,915,272.75
ACTIVO NO CIRCULANTE			TOTAL DE PASIVOS CIRCULANTES	13,236,324.41
INVERSIONES FINANCIERAS A LARGO PLAZO	0.00	0.00	PASIVO NO CIRCULANTE	
DERECHOS A RECIBIR EFECTIVO O EQUIVALENTES A LARGO PLAZO	0.00	0.00	CUENTAS POR PAGAR A LARGO PLAZO	0.00
BIENES INMUEBLES, INFRAESTRUCTURA Y CONSTRUCCIONES EN PROCESO	535,102,793.16	508,077,395.89	DOCUMENTOS POR PAGAR A LARGO PLAZO	0.00
BIENES MUEBLES	4,214,502.33	7,361,570.61	DEUDA PÚBLICA A LARGO PLAZO	0.00
ACTIVOS INTANGIBLES	0.00	0.00	PASIVOS DIFERIDOS A LARGO PLAZO	0.00
DEPRECIACIÓN, DETERIORO Y AMORTIZACIÓN ACUMULADA DE BIENES	-4,545,306.13	*2,417,016.46	FONDOS Y BIENES DE TERCEROS EN GARANTÍA Y/O ADMINISTRACIÓN A LARGO PLAZO	0.00
ACTIVOS DIFERIDOS	0.00	0.00	PROVISIONES A LARGO PLAZO	0.00
ESTIMACIÓN POR PÉRDIDA O DETERIORO DE ACTIVOS NO CIRCULANTES	0.00	0.00	TOTAL DE PASIVOS NO CIRCULANTES	0.00
OTROS ACTIVOS NO CIRCULANTES	0.00	0.00	TOTAL DEL PASIVO.....	13,236,324.41
TOTAL DE ACTIVOS NO CIRCULANTES	534,771,989.36	513,021,950.04	HACIENDA PÚBLICA / PATRIMONIO	
			HACIENDA PÚBLICA/PATRIMONIO CONTRIBUIDO	504,478,345.75
			APORTACIONES	504,478,345.75
			DONACIONES DE CAPITAL	0.00
			ACTUALIZACIÓN DE LA HACIENDA PÚBLICA/PATRIMONIO	0.00

MUNICIPIO DE CHICHQUIILA PUEBLA

CUENTA PÚBLICA 2018
ESTADO DE SITUACIÓN FINANCIERA
Al 31 de Diciembre de 2018 y 2017
(Cifras en pesos)

	2018	2017
HACIENDA PÚBLICA/PATRIMONIO GENERADO	15,743,648.38	-2,545,395.21
RESULTADOS DEL EJERCICIO (AHORRO / DESAHORRO)	23,522,931.65	27,527,610.72
RESULTADOS DE EJERCICIOS ANTERIORES	-7,779,263.27	-30,073,005.93
REVALÚOS	0.00	0.00
RESERVAS	0.00	0.00
RECTIFICACIONES DE RESULTADOS DE EJERCICIOS ANTERIORES	0.00	0.00
EXCESO O INSUFICIENCIA EN LA ACTUALIZACIÓN DE LA HACIENDA PÚBLICA/PATRIMONIO	0.01	0.00
RESULTADO POR POSICIÓN MONETARIA	0.00	0.00
RESULTADO POR TENENCIA DE ACTIVOS NO MONETARIOS	0.01	0.00
TOTAL HACIENDA PÚBLICA/PATRIMONIO.....	520,221,994.14	501,932,950.54
TOTAL DEL PASIVO Y HACIENDA PÚBLICA/PATRIMONIO....	533,458,318.55	514,894,433.00

Bajo protesta de decir verdad declaramos que los Estados Financieros y Balances que se presentan son razonablemente correctos y son responsabilidad del Tesorero Municipal.

PRESENCIA
MUNICIPAL
CHICHQUIILA, PUE.
2018 - 2021

TESORERIA MUNICIPAL
LIC. JOSÉ LUIS HERNÁNDEZ HERNÁNDEZ
TESORERO MUNICIPAL 2018 - 2021

LIC. ALEJANDRO C. HERNÁNDEZ HERNÁNDEZ
SECRETARIO GENERAL

SECRETARÍA GRAL. DEL AYUNTAMIENTO
CHICHQUIILA, PUE.
2018 - 2021

MUNICIPIO DE CHICHQUIULA PUEBLA

CUENTA PÚBLICA 2018
 ESTADO DE VARIACIÓN EN LA HACIENDA PÚBLICA
 Del 1 de Enero al 31 de Diciembre de 2018
 (Cifras en pesos)

Concepto	Hacienda Pública/ Patrimonio Contribuido	Hacienda Pública/ Patrimonio Generado de Ejercicios Ant.	Hacienda Pública/ Patrimonio Generado del Ejercicio	Exceso o Insuficiencia en la Actualización de la Hacienda Pública / Patrimonio /	TOTAL
Hacienda Pública / Patrimonio Contribuido Neto 2017	504,478,345.75				504,478,345.75
Aportaciones de Capital	504,478,345.75				504,478,345.75
Actualización de la Hacienda Pública/Patrimonio	0.00				0.00
	0.00				0.00
Hacienda Pública / Patrimonio Generado Neto 2017		-30,073,005.93	27,527,610.72		-2,545,395.21
Resultados del Ejercicio (Ahorro/Desahorro)			27,527,610.72		27,527,610.72
Resultados de Ejercicios Anteriores		-30,073,005.93			-30,073,005.93
Revalúos		0.00			0.00
Reservas		0.00			0.00
Rectificaciones de Resultados de Ejercicios Anteriores		0.00			0.00
Exceso o Insuficiencia en la Actualización de la Hacienda Pública/Patrimonio Neto 2017				0.00	0.00
Resultado por Posición Monetaria				0.00	0.00
Resultado por Tenencia de Activos no Monetarios				0.00	0.00
Hacienda Pública / Patrimonio Neto Final 2017	504,478,345.75	-30,073,005.93	27,527,610.72		501,932,950.54
Cambios en la Hacienda Pública / Patrimonio Contribuido Neto 2018	0.00				0.00
Aportaciones	0.00				0.00
Donaciones de Capital	0.00				0.00
Actualización de la Hacienda Pública/Patrimonio	0.00				0.00

MUNICIPIO DE CHICHQUIILA PUEBLA

CUENTA PÚBLICA 2018

ESTADO DE VARIACIÓN EN LA HACIENDA PÚBLICA
Del 1 de Enero al 31 de Diciembre de 2018
(Cifras en pesos)

Variaciones de la Hacienda Pública /	22,293,722.66	-4,004,679.07	18,289,043.59
Patrimonio Generado Neto 2018			
Resultados del Ejercicio	23,522,931.65		23,522,931.65
(Ahorro/Desahorro)			
Resultados de Ejercicios Anteriores	-27,527,610.72		-5,233,888.06
Revalúos	0.00		0.00
Reservas	0.00		0.00
Rectificaciones de Resultados de			
Ejercicios Anteriores	0.00		0.00
Cambios en el Exceso o Insuficiencia en			
la Actualización de la Hacienda			
Pública/Patrimonio Neto 2018			
Resultado por Posición Monetaria			
Resultado por Tenencia de Activos no			
Monetarios	0.01		0.01
Hacienda Pública / Patrimonio Neto	504,478,345.75	-7,779,283.27	520,221,994.14
Final 2018			

Bajo protesta de ~~decid~~ veracidad declaramos que los Estados Financieros de los Municipios de Chichiquila y Tzucucru, P. Q. son razonablemente correctos y son responsabilidad de los señores

PRESIDENCIA
SECRETARÍA
MUNICIPAL
CHICHQUIILA, PUE.
2018 - 2021

TESORERÍA
MUNICIPAL
C. JOSE LOIS HERNANDEZ HERNANDEZ
TESORERO MUNICIPAL - 2021

PABLO GALINDO HERNANDEZ
PRESIDENTE MUNICIPAL CONSTITUCIONAL

LIC. ALEJANDRO C. HERNÁNDEZ HERNÁNDEZ
SECRETARIO GENERAL
SECRETARÍA
GRAL. DEL
H. AYUNTAMIENTO
CHICHQUIILA, PUE.
2018 - 2021

MUNICIPIO DE CHICHQUIILA PUEBLA

CUENTA PÚBLICA 2018
 ESTADO DE CAMBIOS EN LA SITUACIÓN FINANCIERA
 Al 31 de Diciembre de 2018 y 2017
 (Cifras en pesos)

	Origen	Aplicación	Origen	Aplicación
ACTIVO	-	18,563,885.55	274,841.95	-
ACTIVO CIRCULANTE	3,186,153.77	-	12,083,891.85	-
EFFECTIVO Y EQUIVALENTES	-	306,361.30	9,168,619.10	-
DERECHOS A RECIBIR EFFECTIVO O EQUIVALENTES	11,562.82	-	-	-
DERECHOS A RECIBIR BIENES O SERVICIOS	3,478,482.93	-	-	-
INVENTARIOS	-	-	-	-
ALMACENES	2,469.32	-	-	-
ESTIMACIÓN POR PÉRDIDAS O DETERIORO DE ACTIVOS CIRCULANTES	-	-	-	-
OTROS ACTIVOS CIRCULANTES	-	-	2,915,272.75	-
ACTIVO NO CIRCULANTE	-	21,750,039.32	-	11,809,049.90
INVERSIONES FINANCIERAS A LARGO PLAZO	-	-	-	-
DERECHOS A RECIBIR EFFECTIVO O EQUIVALENTES A LARGO PLAZO	-	-	-	-
BIENES INMUEBLES, INFRAESTRUCTURA Y CONSTRUCCIONES EN PROCESO	-	27,025,397.27	-	11,809,049.90
BIENES MUEBLES	3,147,068.28	-	-	-
ACTIVOS INTANGIBLES	-	-	-	-
DEPRECIACIÓN, DETERIORO Y AMORTIZACIÓN ACUMULADA DE BIENES	2,128,289.67	-	18,289,043.60	-
ACTIVOS DIFERIDOS	-	-	-	-
ESTIMACIÓN POR PÉRDIDA O DETERIORO DE ACTIVOS NO CIRCULANTES	-	-	-	-
OTROS ACTIVOS NO CIRCULANTES	-	-	-	-
			18,289,043.59	-
			-	4,004,879.07
			22,293,722.66	-
			-	-

MUNICIPIO DE CHICHQUIILLA PUEBLA

CUENTA PÚBLICA 2018

ESTADO DE FLUJOS DE EFECTIVO
Del 1 de Enero al 31 de Diciembre de 2018 y 2017
(Cifras en pesos)

	2018	2017	2018	2017
FLUJOS DE EFECTIVO DE LAS ACTIVIDADES DE OPERACIÓN				
ORIGEN	130,154,461.06	126,289,143.83		
IMPUESTOS	17,279.00	34,357.00		
CUOTAS Y APORTACIONES DE SEGURIDAD SOCIAL	0.00	0.00		
CONTRIBUCIONES DE MEJORAS	0.00	0.00		
DERECHOS	88,009.00	157,829.50		
PRODUCTOS DE TIPO CORRIENTE	74,625.00	55,865.00		
APROVECHAMIENTOS DE TIPO CORRIENTE	2,484,906.30	991,799.02		
INGRESOS POR VENTA DE BIENES Y SERVICIOS	0.00	0.00		
INGRESOS NO COMP. EN LAS FRACC. DE LA LEY DE ING. CAUS. EN EJER. FISC. ANT.	4,617.74	0.00		
PEND. DE LIQ. O PAGO				
PARTICIPACIONES Y APORTACIONES	127,485,019.65	125,049,283.19		
TRANSFERENCIAS, ASIGNACIONES, SUBSIDIOS Y OTRAS AYUDAS	0.00	0.00		
OTROS ORIGENES DE OPERACIÓN	4.37	10.12		
APLICACIÓN	45,205,355.54	35,985,838.46		
SERVICIOS PERSONALES	16,370,094.27	16,279,432.24		
MATERIALES Y SUMINISTROS	9,040,427.97	3,801,886.08		
SERVICIOS GENERALES	12,191,037.98	8,697,719.80		
TRANSFERENCIAS INTERNAS Y ASIGNACIONES	0.00	0.00		
AL SECTOR PÚBLICO	0.00	0.00		
TRANSFERENCIAS AL RESTO DEL SECTOR PÚBLICO	0.00	0.00		
SUBSIDIOS Y SUBVENCIONES	0.00	0.00		
AYUDAS SOCIALES	7,237,126.90	6,028,438.88		
PENSIONES Y JUBILACIONES	0.00	0.00		
TRANSFERENCIAS A FIDEICOMISOS, MANDATOS Y CONTRATOS ANALOGOS	0.00	0.00		
TRANSFERENCIAS A LA SEGURIDAD SOCIAL	0.00	0.00		
DONATIVOS	0.00	0.00		
TRANSFERENCIAS AL EXTERIOR	0.00	0.00		
PARTICIPACIONES	0.00	0.00		
APORTACIONES	0.00	0.00		
CONVENIOS	0.00	0.00		
OTRAS APLICACIONES DE OPERACIÓN	366,668.42	1,178,361.46		
FLUJOS NETOS DE EFECTIVO POR ACTIVIDADES DE OPERACIÓN	84,949,105.52	90,303,305.37		
FLUJOS DE EFECTIVO DE LAS ACTIVIDADES DE INVERSIÓN				
ORIGEN				
BIENES INMUEBLES, INFRAESTRUCTURA Y CONSTRUCCIONES EN PROCESO			0.00	0.00
BIENES MUEBLES			0.00	0.00
OTROS ORIGENES DE INVERSIÓN			0.00	0.00
APLICACIÓN				
BIENES INMUEBLES, INFRAESTRUCTURA Y CONSTRUCCIONES EN PROCESO			82,408,048.52	71,515,592.40
BIENES MUEBLES				
OTRAS APLICACIONES DE INVERSIÓN			-3,147,068.28	532,900.00
FLUJOS NETOS DE EFECTIVO POR ACTIVIDADES DE INVERSIÓN			-82,408,048.52	-71,515,592.40
FLUJOS DE EFECTIVO DE LAS ACTIVIDADES DE FINANCIAMIENTO				
ORIGEN				
ENDEUDAMIENTO NETO			6,081,839.13	-3,202,671.66
INTERNO			0.00	0.00
EXTERNO			0.00	0.00
OTROS ORIGENES DE FINANCIAMIENTO			6,081,839.13	-3,202,671.66
APLICACIÓN				
SERVICIOS DE LA DEUDA			8,316,534.83	15,571,739.05
INTERNO			11,809,049.90	14,041,286.44
EXTERNO			11,809,049.90	14,041,286.44
OTRAS APLICACIONES DE FINANCIAMIENTO			-3,492,515.07	1,530,452.61
FLUJOS NETOS DE EFECTIVO POR ACTIVIDADES DE FINANCIAMIENTO			-2,234,695.70	-18,774,410.71
Incremento/Disminución Neta en el Efectivo y Equivalentes al Efectivo				
Incremento/Disminución Neta en el Efectivo y Equivalentes al Efectivo			306,361.30	13,302.26
Efectivo y Equivalentes al Efectivo al Inicio del Ejercicio			87,895.73	74,593.47
Efectivo y Equivalentes al Efectivo al Final del Ejercicio			394,257.03	87,895.73

MUNICIPIO DE CHICHQUIILA PUEBLA

CUENTA PÚBLICA 2018

ESTADO DE FLUJOS DE EFECTIVO

Del 1 de Enero al 31 de Diciembre de 2018 y 2017
(Cifras en pesos)

Bajo protesta de decir verdad declaramos que los Estados Financieros y los datos que aparecen en estos estados de flujo de efectivo son razonablemente correctos y son responsabilidad del emisor.
ESTADOS FINANCIEROS DEL MUNICIPIO DE CHICHQUIILA, PUE. 2018 - 2021

TESORERÍA MUNICIPAL
CHICHQUIILA, PUE.
2018 - 2021

PRESIDENCIA MUNICIPAL CONSTITUCIONAL
CHICHQUIILA, PUE.
2018 - 2021

TESORERO MUNICIPAL
CHICHQUIILA, PUE.
2018 - 2021

SECRETARIO GENERAL
H. AYUNTAMIENTO
CHICHQUIILA, PUE.
2018 - 2021

MUNICIPIO DE CHICHQUILA PUEBLA

CUENTA PÚBLICA 2018
INFORME SOBRE PASIVOS CONTINGENTES
Al 31 de Diciembre de 2018
(Cifras en pesos)


DEMANDAS:


JUICIOS:


AVALES:


GARANTÍAS:

En protesta de decir verdad declaramos que los Estados Financieros y Balances, son razonablemente correctos y son responsabilidad del emisor.


PRESIDENCIA MUNICIPAL
CHICHQUILA, PUE.
2018 - 2021


TESORERÍA MUNICIPAL
CHICHQUILA, PUE.
2018 - 2021


LIC. ALEJANDRO C. HERNÁNDEZ HERNÁNDEZ
SECRETARIO GENERAL


SECRETARÍA
GRAL. DEL
H. AYUNTAMIENTO
CHICHQUILA, PUE.
2018 - 2021

MUNICIPIO DE CHICHQUILA PUEBLA



CUENTA PÚBLICA 2018
ESTADO ANALÍTICO DEL ACTIVO
Del 1 de Enero al 31 de Diciembre de 2018
(Cifras en pesos)

Concepto	Saldo Inicial 1	Cargos del periodo 2	Abonos del periodo 3	Saldo final 4=(1+2-3)	Variación del periodo 5=(4-1)
ACTIVO	514,894,433.00	388,491,397.85	369,927,512.30	533,458,318.55	18,563,885.55
ACTIVO CIRCULANTE	1,872,482.96	302,139,739.21	305,325,892.98	-1,313,670.81	-3,186,153.77
EFFECTIVO Y EQUIVALENTES	87,895.73	133,117,295.86	132,810,934.56	394,257.03	306,361.30
DERECHOS A RECIBIR EFECTIVO O EQUIVALENTES	17,755.81	144,402,950.42	144,414,513.24	6,192.99	-11,562.82
DERECHOS A RECIBIR BIENES O SERVICIOS	1,764,362.10	24,619,492.93	28,097,975.86	-1,714,120.83	-3,478,482.93
INVENTARIOS	0.00	0.00	0.00	0.00	0.00
ALMACENES	2,469.32	0.00	2,469.32	0.00	-2,469.32
ESTIMACIÓN POR PÉRDIDAS O DETERIORO DE ACTIVOS CIRCULANTES	0.00	0.00	0.00	0.00	0.00
OTROS ACTIVOS CIRCULANTES	0.00	0.00	0.00	0.00	0.00
ACTIVO NO CIRCULANTE	513,021,950.04	86,351,658.64	64,601,619.32	534,771,989.36	21,750,039.32
INVERSIONES FINANCIERAS A LARGO PLAZO	0.00	0.00	0.00	0.00	0.00
DERECHOS A RECIBIR EFECTIVO O EQUIVALENTES A LARGO PLAZO	0.00	0.00	0.00	0.00	0.00
BIENES INMUEBLES, INFRAESTRUCTURA Y CONSTRUCCIONES EN PROCESO	508,077,395.89	85,555,116.80	58,529,719.53	535,102,793.16	27,025,397.27
BIENES MUEBLES	7,361,570.61	28,377.17	3,175,445.45	4,214,502.33	-3,147,068.28
ACTIVOS INTANGIBLES	0.00	0.00	0.00	0.00	0.00
DEPRECIACIÓN, DETERIORO Y AMORTIZACIÓN ACUMULADA DE BIENES	-2,417,016.46	-768,164.67	-2,896,454.34	-4,545,306.13	-2,128,289.67
ACTIVOS DIFERIDOS	0.00	0.00	0.00	0.00	0.00
ESTIMACIÓN POR PÉRDIDA O DETERIORO DE ACTIVOS NO CIRCULANTES	0.00	0.00	0.00	0.00	0.00
OTROS ACTIVOS NO CIRCULANTES	0.00	0.00	0.00	0.00	0.00

Bajo protesta de decir verdad declaramos que los Estados Financieros y sus notas,
son razonablemente correctos y son responsabilidad del emisor.

MUNICIPIO DE CHICHQUILA PUEBLA

CUENTA PÚBLICA 2018
ESTADO ANALÍTICO DEL ACTIVO
Del 1 de Enero al 31 de Diciembre de 2018
(Cifras en pesos)




PRESIDENCIA
MUNICIPAL
CHICHQUILA, PUE.
2018 - 2021

GALINDO GALINDO HERNÁNDEZ
PRESIDENTE MUNICIPAL CONSTITUCIONAL



TESORERÍA
MUNICIPAL
CHICHQUILA, PUE.
2018 - 2021

C. JOSÉ LUIS HERNÁNDEZ RAMÍREZ
TESORERO MUNICIPAL



LIC. ALEJANDRO C. HERNÁNDEZ HERNÁNDEZ
SECRETARIO GENERAL




SECRETARÍA
GRAL. DEL
H. AYUNTAMIENTO
CHICHQUILA, PUE.
2018 - 2021

MUNICIPIO DE CHICHQUILA PUEBLA


CUENTA PÚBLICA 2018
ESTADO ANALÍTICO DE LA DEUDA Y OTROS PASIVOS
Del 1 de Enero al 31 de Diciembre de 2018
(Cifras en pesos)

DENOMINACIÓN DE LAS DEUDAS	Moneda de Contratación	Institución o País Acreedor	Saldo Inicial del Periodo	Saldo Final del Periodo
DEUDA PÚBLICA				
CORTO PLAZO				
DEUDA INTERNA				
Instituciones de Crédito	MN	BANOBRAS	0.00	0.00
Títulos y Valores			0.00	0.00
Arrendamientos financieros			0.00	0.00
DEUDA EXTERNA				
Organismos Financieros Internacionales			0.00	0.00
Deuda Bilateral			0.00	0.00
Títulos y Valores			0.00	0.00
Arrendamientos Financieros			0.00	0.00
SUBTOTAL CORTO PLAZO			0.00	0.00
LARGO PLAZO				
DEUDA INTERNA				
Instituciones de Crédito	MN	BANOBRAS	11,809,049.90	0.00
Títulos y Valores			0.00	0.00
Arrendamientos financieros			0.00	0.00
DEUDA EXTERNA				
Organismos Financieros Internacionales			0.00	0.00
Deuda Bilateral			0.00	0.00
Títulos y Valores			0.00	0.00
Arrendamientos Financieros			0.00	0.00
SUBTOTAL LARGO PLAZO			11,809,049.90	0.00
OTROS PASIVOS			1,152,432.56	13,236,324.41
TOTAL DEUDA Y OTROS PASIVOS			12,961,482.46	13,236,324.41

Bajo protesta de decir verdad declaramos que los Estados Financieros y Balances son razonablemente correctos y son responsabilidad del


C. PABLO GALINDO HERNÁNDEZ
PRESIDENTE MUNICIPAL CONSTITUCIONAL
PRESIDENCIA MUNICIPAL
CHICHQUILA, PUE.
2018 - 2021


C. JOSÉ LUIS HERNÁNDEZ
SECRETARÍA MUNICIPAL
CHICHQUILA, PUE.
2018 - 2021


LIC. ALEJANDRO C. HERNÁNDEZ
SECRETARIO GENERAL
SECRETARÍA GRAL. DEL

MUNICIPIO DE CHICHIQUILA PUEBLA


CUENTA PÚBLICA 2018


ESTADO ANALÍTICO DE INGRESOS

Del 1 de Enero al 31 de Diciembre de 2018
(Cifras en pesos)

Rubro de Ingresos	Ingreso Estimado (1)	Ampliaciones/Reducciones (2)	Ingreso Modificado (3=1+2)	Ingreso Devengado (4)	Ingreso Recaudado (5)	Diferencia (6=5-1)
1 IMPUESTOS	237,000.00	0.00	237,000.00	17,279.00	17,279.00	-219,721.00
2 CUOTAS Y APORTACIONES DE SEGURIDAD SOCIAL	0.00	0.00	0.00	0.00	0.00	0.00
3 CONTRIBUCIONES DE MEJORAS	30,000.00	0.00	30,000.00	0.00	0.00	-30,000.00
4 DERECHOS	208,896.00	0.00	208,896.00	88,009.00	104,809.00	-104,087.00
5 PRODUCTOS	150,000.00	0.00	150,000.00	79,242.74	62,442.74	-87,557.26
5.1 CORRIENTE	150,000.00	0.00	150,000.00	79,242.74	62,442.74	-87,557.26
5.2 CAPITAL	0.00	0.00	0.00	0.00	0.00	0.00
6 APROVECHAMIENTOS	7,200.00	0.00	7,200.00	2,484,910.67	2,484,910.67	2,477,710.67
6.1 CORRIENTE	7,200.00	0.00	7,200.00	2,484,906.30	2,484,906.30	2,477,706.30
6.2 CAPITAL	0.00	0.00	0.00	4.37	4.37	4.37
7 INGRESOS POR VENTAS DE BIENES Y SERVICIOS	0.00	0.00	0.00	0.00	0.00	0.00
8 PARTICIPACIONES Y APORTACIONES	136,878,203.17	0.00	136,878,203.17	127,485,019.65	127,485,019.65	-9,393,183.52
9 TRANSFERENCIAS, ASIGNACIONES, SUBSIDIOS Y OTRAS AYUDAS	0.00	0.00	0.00	0.00	0.00	0.00
0 INGRESOS DERIVADOS DE FINANCIAMIENTOS	0.00	0.00	0.00	0.00	0.00	0.00
TOTAL	137,511,299.17	0.00	137,511,299.17	130,154,461.06	130,154,461.06	2,477,710.67

Bajo protesta de decir verdad declaramos que los Estados Financieros suscritos, verificados y son razonablemente correctos y son responsabilidad del emisor.


 PRESIDENTE MUNICIPAL CONSTITUCIONAL
 MUNICIPAL
 CHICHIQUILA, PUE.
 2018 - 2021


 TESORERÍA
 MUNICIPAL
 CHICHIQUILA, PUE.
 2018 - 2021

MUNICIPIO DE CHICHQUIULA PUEBLA

CUENTA PÚBLICA 2018
ESTADO ANALÍTICO DE INGRESOS

Del 1 de Enero al 31 de Diciembre de 2018
(Cifras en pesos)

LIC. ALEJANDRO C. HERNÁNDEZ HERNÁNDEZ
SECRETARIO GENERAL



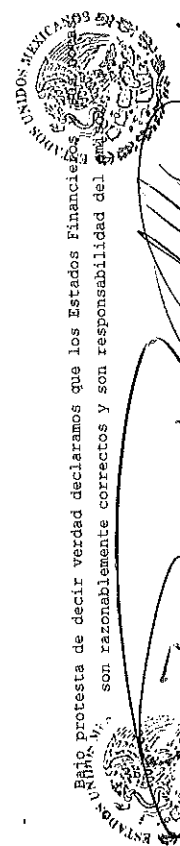
SECRETARÍA
GRAL. DEL
H. AYUNTAMIENTO
CHICHQUIULA, PUE.
2018 - 2021

MUNICIPIO DE CHICHQUIILA PUEBLA

CUENTA PÚBLICA 2018
ESTADO ANALÍTICO DE INGRESOS

Del 1 de Enero al 31 de Diciembre de 2018
(Cifras en pesos)

Estado Analítico de Ingresos por Fuente de Financiamiento	Ingreso Estimado (1)	Ampliaciones/ Reducciones (2)	Ingreso Modificado (3=1+2)	Ingreso Devengado (4)	Ingreso Recaudado (5)	Diferencia (6=5-1)
INGRESOS DEL GOBIERNO	137,511,299.17	0.00	137,511,299.17	130,154,461.06	130,154,461.06	-7,356,838.11
1 IMPUESTOS	237,000.00	0.00	237,000.00	17,279.00	17,279.00	-219,721.00
3 CONTRIBUCIONES DE MEJORAS	30,000.00	0.00	30,000.00	0.00	0.00	-30,000.00
4 DERECHOS	208,896.00	0.00	208,896.00	88,009.00	104,809.00	-104,087.00
5 PRODUCTOS	150,000.00	0.00	150,000.00	79,242.74	62,442.74	-87,557.26
5.1 CORRIENTE	150,000.00	0.00	150,000.00	79,242.74	62,442.74	-87,557.26
5.2 CAPITAL	0.00	0.00	0.00	0.00	0.00	0.00
6 APROVECHAMIENTOS	7,200.00	0.00	7,200.00	2,484,910.67	2,484,910.67	2,477,710.67
6.1 CORRIENTE	7,200.00	0.00	7,200.00	2,484,906.30	2,484,906.30	2,477,706.30
6.2 CAPITAL	0.00	0.00	0.00	4.37	4.37	4.37
8 PARTICIPACIONES Y APORTACIONES	136,878,203.17	0.00	136,878,203.17	127,485,019.65	127,485,019.65	-9,393,183.52
9 TRANSFERENCIAS, ASIGNACIONES, SUBSIDIOS Y OTRAS AYUDAS	0.00	0.00	0.00	0.00	0.00	0.00
INGRESOS DE ORGANISMOS Y EMPRESAS	0.00	0.00	0.00	0.00	0.00	0.00
2 CUOTAS Y APORTACIONES DE SEGURIDAD SOCIAL	0.00	0.00	0.00	0.00	0.00	0.00
7 INGRESOS POR VENTAS DE BIENES Y SERVICIOS	0.00	0.00	0.00	0.00	0.00	0.00
9 TRANSFERENCIAS, ASIGNACIONES, SUBSIDIOS Y OTRAS AYUDAS	0.00	0.00	0.00	0.00	0.00	0.00
INGRESOS DERIVADOS DE FINANCIAMIENTO	0.00	0.00	0.00	0.00	0.00	0.00
0 INGRESOS DERIVADOS DE FINANCIAMIENTOS	0.00	0.00	0.00	0.00	0.00	0.00
TOTAL	137,511,299.17	0.00	137,511,299.17	130,154,461.06	130,154,461.06	-7,356,838.11
						Ingresos Excedentes 2,477,710.67



TESORERÍA
MUNICIPAL

2018 - 2021


PRESIDENTE: PABLO GALINDO HERNÁNDEZ

MUNICIPAL
CHICHQUIILA, PUE.
2018 - 2021

MUNICIPIO DE CHICHQUIILA PUEBLA

CUENTA PÚBLICA 2018
ESTADO ANALÍTICO DE INGRESOS

Del 1 de Enero al 31 de Diciembre de 2018
(Cifras en pesos)



Handwritten signature of the Municipal President.

PRESIDENTE MUNICIPAL CONSTITUCIONAL

TESORERO MUNICIPAL

PRESIDENCIA
MUNICIPAL
CHICHQUIILA, PUE.
2018 - 2021



LIC. ALEJANDRO C. HERNÁNDEZ HERNÁNDEZ
SECRETARIO GENERAL

SECRETARIA
GRAL. DEL
H. AYUNTAMIENTO
CHICHQUIILA, PUE.
2018 - 2021

MUNICIPIO DE CHICHQUIILA PUEBLA

CUENTA PÚBLICA 2018
ESTADO ANALÍTICO DEL EJERCICIO DEL PRESUPUESTO DE EGRESOS
CLASIFICACIÓN ADMINISTRATIVA
Del 1 de Enero al 31 de Diciembre de 2018

(Continúa en página siguiente)

Concepto	Egreso Aprobado (1)	Ampliaciones/Reducciones (2)	Egreso Modificado (3=1+2)	Egreso Devengado (4)	Egreso Pagado (5)	Subejercicio (6=3-4)
3 SECTOR PÚBLICO MUNICIPAL	137,511,299.23	0.00	137,511,299.23	142,566,228.33	132,170,769.23	-5,054,929.10
3.1 SECTOR PÚBLICO NO FINANCIERO	137,511,299.23	0.00	137,511,299.23	142,566,228.33	132,170,769.23	-5,054,929.10
3.1.1 GOBIERNO GENERAL MUNICIPAL	137,511,299.23	0.00	137,511,299.23	142,566,228.33	132,170,769.23	-5,054,929.10
3.1.1.1 GOBIERNO MUNICIPAL	137,511,299.23	0.00	137,511,299.23	142,566,228.33	132,170,769.23	-5,054,929.10
3.1.1.1.1 ORGANISMO EJECUTIVO MUNICIPAL	137,511,299.23	0.00	137,511,299.23	142,566,228.33	132,170,769.23	-5,054,929.10
(AYUNTAMIENTO)						
3.1.1.1.1.1 CHICHQUIILA PUEBLA	137,511,299.23	0.00	137,511,299.23	142,566,228.33	132,170,769.23	-5,054,929.10
000 RAMO GENERAL	0.00	0.00	0.00	0.00	0.00	0.00
01 PRESIDENCIA	0.00	16,500.00	16,500.00	16,478.01	16,478.01	21.99
02 TESORERÍA	11,972,506.38	4,089,834.61	16,062,340.99	13,407,898.24	13,295,925.76	2,654,442.75
03 RECURSOS HUMANOS	13,593,513.00	-2,735,529.23	10,857,983.77	10,857,983.77	10,817,776.64	0.00
04 RECURSOS MATERIALES	4,459,939.00	-1,784,445.12	2,675,493.88	2,675,493.88	2,669,193.87	0.00
05 POLICÍAS	252,000.00	-121,208.24	130,791.76	130,791.76	130,791.76	0.00
06 BOMBEROS	0.00	0.00	0.00	0.00	0.00	0.00
07 DIF	2,300,000.00	-2,238,675.15	61,324.85	61,324.85	61,324.85	0.00
08 OBRA PÚBLICA	92,308,657.85	1,284,257.35	93,592,915.20	103,401,943.97	93,191,527.14	-9,809,026.77
09 REGIDURÍAS	4,514,683.00	-35,060.26	4,479,622.74	4,476,922.74	4,476,922.74	2,700.00
10 JUNTAS AUXILIARES	0.00	0.00	0.00	0.00	0.00	0.00
11 RANCHERÍAS	1,223,196.92	4,214,062.22	5,437,259.14	5,436,879.14	5,436,879.14	380.00
12 RECURSOS AGRÍCOLAS	0.00	0.00	0.00	0.00	0.00	0.00
13 SERVICIOS POR TERCEROS AL AYUNTAMIENTO	0.00	0.00	0.00	0.00	0.00	0.00
14 DEDUCCIONES VARIAS	0.00	0.00	0.00	0.00	0.00	0.00
15 APOYO A ESCUELAS	300,000.00	-60,254.91	239,745.09	239,745.09	239,745.09	0.00
16 APOYOS A LA SALUD	566,803.08	-353,203.08	213,600.00	213,600.00	213,600.00	0.00
17 IMPUESTOS	2,620,000.00	-279,989.00	2,340,011.00	320,614.21	300,603.21	2,019,396.79
18 APOYO A PERSONAS DE ESCASOS RECURSOS	3,400,000.00	-1,996,289.19	1,403,710.81	1,326,552.67	1,320,001.02	77,158.14
19 APOYOS A COMITES	0.00	0.00	0.00	0.00	0.00	0.00
20 RECURSOS ESTATALES	0.00	0.00	0.00	0.00	0.00	0.00
21 RAMO 20	0.00	0.00	0.00	0.00	0.00	0.00
22 DESARROLLO SOCIAL	0.00	0.00	0.00	0.00	0.00	0.00
23 SINDICO MUNICIPAL	0.00	0.00	0.00	0.00	0.00	0.00
24 SECRETARÍA GENERAL	0.00	0.00	0.00	0.00	0.00	0.00
6.3 MULTAS Y PENALIZACIONES	0.00	0.00	0.00	0.00	0.00	0.00
TOTAL DEL GASTO	137,511,299.23	0.00	137,511,299.23	142,566,228.33	132,170,769.23	-5,054,929.10

Bajo protesta de decir verdad declaramos que los Estados Financieros y sus notas, son razonablemente correctos y son responsabilidad del emisor.

MUNICIPIO DE CHICHQUILA PUEBLA

CUENTA PÚBLICA 2018
ESTADO ANALÍTICO DEL EJERCICIO DEL PRESUPUESTO DE EGRESOS
CLASIFICACIÓN ADMINISTRATIVA

Del 1 de Enero al 31 de Diciembre de 2018



Pablo Galindo Hernández

PRESIDENCIA MUNICIPAL
CONSTITUCIONAL
CHICHQUILA, PUE.
2018 - 2021



Jose Luis Hernández

TESORERÍA MUNICIPAL
CHICHQUILA, PUE.
2018 - 2021



LIC. ALEJANDRO C. HERNÁNDEZ
SECRETARIO GENERAL



SECRETARÍA
GRAL. DEL
H. AYUNTAMIENTO
CHICHQUILA, PUE.
2018 - 2021


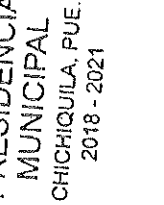
MUNICIPIO DE CHICHQUIILA PUEBLA



CUENTA PÚBLICA 2018
 ESTADO ANALÍTICO DEL EJERCICIO DEL PRESUPUESTO DE EGRESOS
 CLASIFICACIÓN ECONÓMICA (POR TIPO DE GASTO)
 Del 1 de Enero al 31 de Diciembre de 2018

(cifras en pesos)

Concepto	Egreso Aprobado (1)	Ampliaciones/Reducciones (2)	Egreso Modificado (3=1+2)	Egreso Devengado (4)	Egreso Pagado (5)	Subejercicio (6=3-4)
1 GASTO CORRIENTE	49,009,309.80	1,975,483.61	50,984,793.41	45,173,684.46	44,988,642.19	5,811,108.95
2 GASTO DE CAPITAL	76,425,939.53	-1,706,483.61	74,717,455.92	85,583,493.97	75,373,077.14	-10,866,038.05
3 AMORTIZACIÓN DE LA DEUDA Y DISMINUCIÓN DE PASIVOS	12,076,049.90	-267,000.00	11,809,049.90	11,809,049.90	11,809,049.90	0.00
4 PENSIONES Y JUBILACIONES	0.00	0.00	0.00	0.00	0.00	0.00
5 PARTICIPACIONES	0.00	0.00	0.00	0.00	0.00	0.00
TOTAL DEL GASTO	137,511,299.23	0.00	137,511,299.23	142,566,228.33	132,170,769.23	-5,054,929.10



 Bajo protesta de decir verdad declaramos que los Estados Financieros
 son razonablemente correctos y son responsabilidad del
 PRESIDENTE MUNICIPAL CONSTITUCIONAL
 PABLO GALINDO HERNÁNDEZ
 CHICHQUIILA, PUE. 2018 - 2021



 TESORERÍA MUNICIPAL
 JOSE LUIS HERNÁNDEZ
 TESORERO MUNICIPAL 2018 - 2021



 SECRETARÍA
 GRAL. DEL
 H. AYUNTAMIENTO
 CHICHQUIILA, PUE.
 2018 - 2021

MUNICIPIO DE CHICHQUIILA PUEBLA

CUENTA PÚBLICA 2018

ESTADO ANALÍTICO DEL EJERCICIO DEL PRESUPUESTO DE EGRESOS
CLASIFICACIÓN POR OBJETO DEL GASTO (CAPÍTULO Y CONCEPTO)

Del 1 de Enero al 31 de Diciembre de 2018

(025000 00 00000)

Concepto	Egreso Aprobado (1)	Ampliaciones/Reducciones (2)	Egreso Modificado (3=1+2)	Egreso Devengado (4)	Egreso Pagado (5)	Subejercicio (6=3-4)
1 SERVICIOS PERSONALES	18,178,196.00	-1,805,401.73	16,372,794.27	16,370,094.27	16,204,855.94	2,700.00
1.1 REMUNERACIONES AL PERSONAL DE CARÁCTER PERMANENTE	13,876,158.00	-566,855.44	13,309,302.56	13,306,602.56	13,141,364.23	2,700.00
1.2 REMUNERACIONES AL PERSONAL DE CARÁCTER TRANSITORIO	70,000.00	-70,000.00	0.00	0.00	0.00	0.00
1.3 REMUNERACIONES ADICIONALES Y ESPECIALES	1,205,113.00	55,925.79	1,261,038.79	1,261,038.79	1,261,038.79	0.00
1.4 SEGURIDAD SOCIAL	0.00	0.00	0.00	0.00	0.00	0.00
1.5 OTRAS PRESTACIONES SOCIALES Y ECONÓMICAS	3,026,925.00	-1,224,472.08	1,802,452.92	1,802,452.92	1,802,452.92	0.00
1.6 PREVISIONES	0.00	0.00	0.00	0.00	0.00	0.00
1.7 PAGO DE ESTÍMULOS A SERVIDORES PÚBLICOS	0.00	0.00	0.00	0.00	0.00	0.00
2 MATERIALES Y SUMINISTROS	5,213,939.00	3,857,278.22	9,071,217.22	9,008,757.46	9,001,051.69	62,459.76
2.1 MATERIALES DE ADMINISTRACIÓN, EMISIÓN DE DOCUMENTOS Y ARTÍCULOS OFICIALES	871,665.00	-199,774.13	671,890.87	668,321.37	660,615.60	3,569.50
2.2 ALIMENTOS Y UTENSILIOS	330,000.00	-118,702.80	211,297.20	201,457.20	201,457.20	9,840.00
2.3 MATERIAS PRIMAS Y MATERIALES DE PRODUCCIÓN Y COMERCIALIZACIÓN	0.00	2,000.00	2,000.00	0.00	0.00	2,000.00
2.4 MATERIALES Y ARTÍCULOS DE CONSTRUCCIÓN Y DE REPARACIÓN	482,000.00	5,353,987.09	5,835,987.09	5,835,849.07	5,835,849.07	138.02
2.5 PRODUCTOS QUÍMICOS, FARMACÉUTICOS Y DE LABORATORIO	90,000.00	-2,919.96	87,080.04	87,080.04	87,080.04	0.00
2.6 COMBUSTIBLES, LUBRICANTES Y ADITIVOS	2,461,274.00	-816,071.48	1,645,202.52	1,600,613.78	1,600,613.78	44,588.74
2.7 VESTUARIO, BLANCOS, PRENDAS DE PROTECCIÓN Y ARTÍCULOS DEPORTIVOS	92,000.00	1,961.76	93,961.76	93,961.76	93,961.76	0.00
2.8 MATERIALES Y SUMINISTROS PARA SEGURIDAD PÚBLICA	65,000.00	-28,170.00	36,830.00	36,830.00	36,830.00	0.00
2.9 HERRAMIENTAS, REFACCIONES Y ACCESORIOS MENORES	822,000.00	-335,032.26	486,967.74	484,644.24	484,644.24	2,323.50
3 SERVICIOS GENERALES	17,410,506.38	448,942.08	17,859,448.46	12,191,037.41	12,185,490.89	5,668,411.05
3.1 SERVICIOS BÁSICOS	2,635,000.00	1,338,944.72	3,973,944.72	4,117,413.72	4,117,413.72	-143,469.00
3.2 SERVICIOS DE ARRENDAMIENTO	685,506.38	-254,607.91	430,898.47	433,266.47	433,266.47	-2,368.00
3.3 SERVICIOS PROFESIONALES, CIENTÍFICOS, TÉCNICOS Y OTROS SERVICIOS	1,580,000.00	2,848,560.55	4,428,560.55	3,907,025.55	3,907,025.55	521,535.00
3.4 SERVICIOS FINANCIEROS, BANCARIOS Y COMERCIALES	434,000.00	395,545.68	829,545.68	196,431.51	212,394.27	633,114.17

MUNICIPIO DE CHICHQUIILA PUEBLA

CUENTA PÚBLICA 2018

ESTADO ANALÍTICO DEL EJERCICIO DEL PRESUPUESTO DE EGRESOS
CLASIFICACIÓN POR OBJETO DEL GASTO (CAPÍTULO Y CONCEPTO)

Del 1 de Enero al 31 de Diciembre de 2018

(cifras en miles)

Concepto	Egreso Aprobado (1)	Ampliaciones/Reducciones (2)	Egreso Modificado (3=1+2)	Egreso Devengado (4)	Egreso Pagado (5)	Subejercicio (6=3-4)
3.5 SERVICIOS DE INSTALACIÓN, REPARACIÓN, MANTENIMIENTO Y CONSERVACIÓN	845,000.00	228,952.90	1,073,952.90	1,074,090.91	1,074,090.91	-138.01
3.6 SERVICIOS DE COMUNICACIÓN SOCIAL Y PUBLICIDAD	156,000.00	-25,582.40	130,417.60	5,336.00	5,336.00	125,081.60
3.7 SERVICIOS DE TRASLADO Y VIÁTICOS	1,575,000.00	-317,750.16	1,257,249.84	291,514.24	290,374.23	965,735.60
3.8 SERVICIOS OFICIALES	4,000,000.00	-1,990,752.57	2,009,247.43	1,845,344.80	1,844,986.53	163,902.63
3.9 OTROS SERVICIOS GENERALES	5,500,000.00	-1,774,368.73	3,725,631.27	320,614.21	300,603.21	3,405,017.06
4 TRANSFERENCIAS, ASIGNACIONES, SUBSIDIOS Y OTRAS AYUDAS	7,840,000.00	-525,334.96	7,314,665.04	7,237,126.90	7,230,575.25	77,538.14
4.1 TRANSFERENCIAS INTERNAS Y ASIGNACIONES AL SECTOR PÚBLICO	0.00	0.00	0.00	0.00	0.00	0.00
4.2 TRANSFERENCIAS AL RESTO DEL SECTOR PÚBLICO	0.00	0.00	0.00	0.00	0.00	0.00
4.3 SUBSIDIOS Y SUBVENCIONES	0.00	0.00	0.00	0.00	0.00	0.00
4.4 AYUDAS SOCIALES	7,840,000.00	-525,334.96	7,314,665.04	7,237,126.90	7,230,575.25	77,538.14
4.5 PENSIONES Y JUBILACIONES	0.00	0.00	0.00	0.00	0.00	0.00
4.6 TRANSFERENCIAS A FIDEICOMISOS, MANDATOS Y OTROS ANÁLOGOS	0.00	0.00	0.00	0.00	0.00	0.00
4.7 TRANSFERENCIAS A LA SEGURIDAD SOCIAL	0.00	0.00	0.00	0.00	0.00	0.00
4.8 DONATIVOS	0.00	0.00	0.00	0.00	0.00	0.00
4.9 TRANSFERENCIAS AL EXTERIOR	0.00	0.00	0.00	0.00	0.00	0.00
5 BIENES MUEBLES, INMUEBLES E INTANGIBLES	860,000.00	-831,600.84	28,399.16	28,377.17	28,377.17	21.99
5.1 MOBILIARIO Y EQUIPO DE ADMINISTRACIÓN	130,000.00	-101,600.84	28,399.16	28,377.17	28,377.17	21.99
5.2 MOBILIARIO Y EQUIPO EDUCACIONAL Y RECREATIVO	10,000.00	-10,000.00	0.00	0.00	0.00	0.00
5.3 EQUIPO E INSTRUMENTAL MÉDICO Y DE LABORATORIO	0.00	0.00	0.00	0.00	0.00	0.00
5.4 VEHÍCULOS Y EQUIPO DE TRANSPORTE	250,000.00	-250,000.00	0.00	0.00	0.00	0.00
5.5 EQUIPO DE DEFENSA Y SEGURIDAD	0.00	0.00	0.00	0.00	0.00	0.00
5.6 MAQUINARIA, OTROS EQUIPOS Y HERRAMIENTAS	50,000.00	-50,000.00	0.00	0.00	0.00	0.00
5.7 ACTIVOS BIOLÓGICOS	0.00	0.00	0.00	0.00	0.00	0.00
5.8 BIENES INMUEBLES	400,000.00	-400,000.00	0.00	0.00	0.00	0.00
5.9 ACTIVOS INTANGIBLES	20,000.00	-20,000.00	0.00	0.00	0.00	0.00
6 INVERSIÓN PÚBLICA	75,565,939.53	-876,882.77	74,689,056.76	85,555,116.80	75,344,699.97	-10,866,060.04
6.1 OBRA PÚBLICA EN BIENES DE DOMINIO	75,565,939.53	-876,882.77	74,689,056.76	85,555,116.80	75,344,699.97	-10,866,060.04

MUNICIPIO DE CHICHIQUILA PUEBLA

CUENTA PÚBLICA 2018

ESTADO ANALÍTICO DEL EJERCICIO DEL PRESUPUESTO DE EGRESOS
 CLASIFICACIÓN POR OBJETO DEL GASTO (CAPÍTULO Y CONCEPTO)
 Del 1 de Enero al 31 de Diciembre de 2018

(cifras en miles)

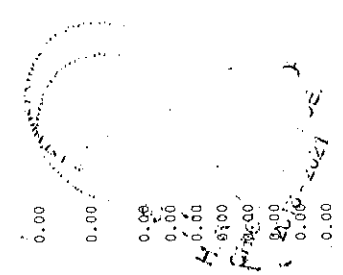
Concepto	Egreso Aprobado (1)	Ampliaciones/Reducciones (2)	Egreso Modificado (3=1+2)	Egreso Devengado (4)	Egreso Pagado (5)	Subejercicio (6=3-4)
PÚBLICO	0.00	0.00	0.00	0.00	0.00	0.00
6.2 OBRA PÚBLICA	0.00	0.00	0.00	0.00	0.00	0.00
6.3 PROYECTOS PRODUCTIVOS Y ACCIONES DE FOMENTO	0.00	0.00	0.00	0.00	0.00	0.00
7 INVERSIONES FINANCIERAS Y OTRAS PROVISIONES	0.00	0.00	0.00	0.00	0.00	0.00
7.1 INVERSIONES PARA EL FOMENTO DE ACTIVIDADES PRODUCTIVAS	0.00	0.00	0.00	0.00	0.00	0.00
7.2 ACCIONES Y PARTICIPACIONES DE CAPITAL	0.00	0.00	0.00	0.00	0.00	0.00
7.3 COMPRA DE TÍTULOS Y VALORES	0.00	0.00	0.00	0.00	0.00	0.00
7.4 CONCESIÓN DE PRÉSTAMOS	0.00	0.00	0.00	0.00	0.00	0.00
7.5 INVERSIONES EN FIDEICOMISOS, MANDATOS Y OTROS ANALÓGOS	0.00	0.00	0.00	0.00	0.00	0.00
7.6 OTRAS INVERSIONES FINANCIERAS	0.00	0.00	0.00	0.00	0.00	0.00
7.9 PROVISIONES PARA CONTINGENCIAS Y OTRAS EROGACIONES ESPECIALES	0.00	0.00	0.00	0.00	0.00	0.00
8 PARTICIPACIONES Y APORTACIONES	0.00	0.00	0.00	0.00	0.00	0.00
8.1 PARTICIPACIONES	0.00	0.00	0.00	0.00	0.00	0.00
8.3 APORTACIONES	0.00	0.00	0.00	0.00	0.00	0.00
8.5 CONVENIOS	0.00	0.00	0.00	0.00	0.00	0.00
9 DEUDA PÚBLICA	12,442,718.32	-267,000.00	12,175,718.32	12,175,718.32	12,175,718.32	0.00
9.1 AMORTIZACIÓN DE LA DEUDA PÚBLICA	12,076,049.90	-267,000.00	11,809,049.90	11,809,049.90	11,809,049.90	0.00
9.2 INTERESES DE LA DEUDA PÚBLICA	366,668.42	0.00	366,668.42	366,668.42	366,668.42	0.00
9.3 COMISIONES DE LA DEUDA PÚBLICA	0.00	0.00	0.00	0.00	0.00	0.00
9.4 GASTOS DE LA DEUDA PÚBLICA	0.00	0.00	0.00	0.00	0.00	0.00
9.5 COSTO POR COBERTURAS	0.00	0.00	0.00	0.00	0.00	0.00
9.6 APOYOS	0.00	0.00	0.00	0.00	0.00	0.00
9.9 ADEUDOS DE EJERCICIOS FISCALES ANTERIORES (ADEFAS)	0.00	0.00	0.00	0.00	0.00	0.00
TOTAL DEL GASTO	137,511,299.23	0.00	137,511,299.23	142,566,228.33	132,170,769.23	-5,054,929.10

Bajo protesta de decir verdad declaramos que los Estados Financieros y sus notas,

MUNICIPIO DE CHICHQUILA PUEBLA

CUENTA PÚBLICA 2018
 ESTADO ANALÍTICO DEL EJERCICIO DEL PRESUPUESTO DE EGRESOS
 CLASIFICACIÓN FUNCIONAL (FINALIDAD Y FUNCIÓN)
 Del 1 de Enero al 31 de Diciembre de 2018

Concepto	Egreso Aprobado (1)	Ampliaciones/Reducciones (2)	Egreso Modificado (3=1+2)	Egreso Devengado (4)	Egreso Pagado (5)	Subejercicio (6=3-4)
1 GOBIERNO	23,459,427.65	1,221,772.47	24,681,200.12	25,030,590.57	25,002,691.66	-349,390.45
1.1 LEGISLACION	0.00	20,011.00	20,011.00	20,011.00	0.00	0.00
1.2 JUSTICIA	0.00	0.00	0.00	0.00	0.00	0.00
1.3 COORDINACION DE LA POLITICA DE GOBIERNO	0.00	0.00	0.00	0.00	0.00	0.00
1.4 RELACIONES EXTERIORES	0.00	0.00	0.00	0.00	0.00	0.00
1.5 ASUNTOS FINANCIEROS Y HACENDARIOS	23,459,427.65	-1,400,037.44	22,059,390.21	22,868,247.92	22,867,011.66	-808,957.71
1.6 SEGURIDAD NACIONAL	0.00	0.00	0.00	0.00	0.00	0.00
1.7 ASUNTOS DE ORDEN PUBLICO Y DE SEGURIDAD	0.00	2,601,798.91	2,601,798.91	2,142,231.65	2,135,680.00	459,567.36
1.8 INTERIOR	0.00	0.00	0.00	0.00	0.00	0.00
1.9 OTROS SERVICIOS GENERALES	0.00	0.00	0.00	0.00	0.00	0.00
2 DESARROLLO SOCIAL	114,051,871.58	-1,221,772.47	112,830,099.11	117,535,637.76	107,168,077.57	-4,705,538.65
2.1 PROTECCION AMBIENTAL	3,025,248.58	-805,573.95	2,219,674.63	2,161,425.72	2,159,857.94	58,248.91
2.2 VIVIENDA Y SERVICIOS A LA COMUNIDAD	96,862,959.18	-4,507,599.64	92,355,359.54	98,142,748.74	91,440,707.75	-5,787,369.20
2.3 SALUD	4,606,628.52	7,517,899.68	12,124,528.20	11,600,276.56	7,936,325.14	524,251.64
2.4 RECREACION, CULTURA Y OTRAS MANIFESTACIONES SOCIALES	0.00	0.00	0.00	0.00	0.00	0.00
2.5 EDUCACION	9,557,035.30	-3,426,498.56	6,130,536.74	5,631,186.74	5,631,186.74	499,350.00
2.6 PROTECCION SOCIAL	0.00	0.00	0.00	0.00	0.00	0.00
2.7 OTROS ASUNTOS SOCIALES	0.00	0.00	0.00	0.00	0.00	0.00
3 DESARROLLO ECONOMICO	0.00	0.00	0.00	0.00	0.00	0.00
3.1 ASUNTOS ECONOMICOS, COMERCIALES Y LABORALES EN GENERAL	0.00	0.00	0.00	0.00	0.00	0.00
3.2 AGROPECUARIO, SILVICULTURA, PESCA Y CAZA	0.00	0.00	0.00	0.00	0.00	0.00
3.3 COMBUSTIBLES Y ENERGIA	0.00	0.00	0.00	0.00	0.00	0.00
3.4 MINERIA, MANUFACTURAS Y CONSTRUCCION	0.00	0.00	0.00	0.00	0.00	0.00
3.5 TRANSPORTE	0.00	0.00	0.00	0.00	0.00	0.00
3.6 COMUNICACIONES	0.00	0.00	0.00	0.00	0.00	0.00
3.7 TURISMO	0.00	0.00	0.00	0.00	0.00	0.00
3.8 CIENCIA, TECNOLOGIA E INNOVACION	0.00	0.00	0.00	0.00	0.00	0.00
3.9 OTRAS INDUSTRIAS Y OTROS ASUNTOS ECONOMICOS	0.00	0.00	0.00	0.00	0.00	0.00
4 OTRAS NO CLASIFICADAS EN FUNCIONES ANTERIORES	0.00	0.00	0.00	0.00	0.00	0.00





MUNICIPIO DE CHICHQUILA PUEBLA


CUENTA PÚBLICA 2018
 ESTADO ANALÍTICO DEL EJERCICIO DEL PRESUPUESTO DE EGRESOS
 CLASIFICACIÓN FUNCIONAL (FINALIDAD Y FUNCIÓN)
 Del 1 de Enero al 31 de Diciembre de 2018

Concepto	Egreso Aprobado (1)	Ampliaciones/Reducciones (2)	Egreso Modificado (3=1+2)	Egreso Devengado (4)	Egreso Pagado (5)	Subejercicio (6=3-4)
4.1 TRANSACCIONES DE LA DEUDA PÚBLICA / COSTO FINANCIERO DE LA DEUDA	0.00	0.00	0.00	0.00	0.00	0.00
4.2 TRANSFERENCIAS, PARTICIPACIONES Y APORTACIONES ENTRE DIFERENTES NIVELES Y ORDENES DE GOBIERNO	0.00	0.00	0.00	0.00	0.00	0.00
4.3 SAMANEAMIENTO DEL SISTEMA FINANCIERO	0.00	0.00	0.00	0.00	0.00	0.00
4.4 ADEUDOS DE EJERCICIOS FISCALES ANTERIORES	0.00	0.00	0.00	0.00	0.00	0.00
TOTAL DEL GASTO	137,511,299.23	0.00	137,511,299.23	142,566,228.33	132,170,769.23	-5,054,929.10

Bajo protesta de decir verdad declaramos que los Estados Financieros y sus notas, son razonablemente correctos y son responsabilidad de este Ayuntamiento.


 PRESIDENTE MUNICIPAL CONSTITUCIONAL
 GALINDO HERNÁNDEZ
 CHICHQUILA, PUE. 2018 - 2021


 TRESORERÍA MUNICIPAL
 JOSÉ LUIS HERNÁNDEZ
 CHICHQUILA, PUE. 2018 - 2021


 SECRETARIO GENERAL
 ALEJANDRO C. HERNÁNDEZ
 CHICHQUILA, PUE. 2018 - 2021


**SECRETARÍA
 GRAL. DEL
 H. AYUNTAMIENTO
 CHICHQUILA, PUE.
 2018 - 2021**

MUNICIPIO DE CHICHQUILA PUEBLA


CUENTA PÚBLICA 2018
 ENDEUDAMIENTO NETO
 Del 1 de Enero al 31 de Diciembre de 2018
 (Cifras en pesos)

Identificación de Crédito o Instrumento	Contratación/Coloc	Amortización	Endeudamiento Neto
	A	B	C = A - B
Créditos Bancarios			
BANOBRAS MN BANOBRAS	0.00	11,809,049.90	-11,809,049.90
Total Créditos Bancarios	0.00	11,809,049.90	-11,809,049.90
Otros Instrumentos de Deuda			
Total Otros Instrumentos de Deuda	0.00	0.00	0.00
TOTAL	0.00	11,809,049.90	-11,809,049.90

Bajo protesta de decir verdad declaramos que los Estados Financieros y notas, son razonablemente correctos y son responsabilidad del emisor.


 C. PABLO GALINDO HERNÁNDEZ
 PRESIDENCIA MUNICIPAL CONSTITUCIONAL
 MUNICIPAL
 CHICHQUILA, PUE.
 2018 - 2021


 JOSÉ LUIS HERNÁNDEZ RAMÍREZ
 TESORERÍA MUNICIPAL
 CHICHQUILA, PUE.
 2018 - 2021


 LIC. ALEJANDRO C. HERNÁNDEZ
 SECRETARÍA GENERAL



 SECRETARÍA
 GRAL. DEL
 H. AYUNTAMIENTO
 CHICHQUILA, PUE.
 2018 - 2021

MUNICIPIO DE CHICHQUILA PUEBLA

CUENTA PÚBLICA 2018
 INTERESES DE LA DEUDA
 Del 1 de Enero al 31 de Diciembre de 2018
 (Cifras en pesos)

Identificación de Crédito o Instrumento	Devengado	Pagado
Créditos Bancarios		
BANOBRAS MN BANOBRAS	366,668.42	366,668.42
Total de Intereses de Créditos Bancarios	366,668.42	366,668.42
Otros Instrumentos de Deuda		
Total de Intereses de Otros Instrumentos de Deuda	0.00	0.00
TOTAL	366,668.42	366,668.42

Bajo protesta de decir verdad declaramos que los Estados Financieros y notas, son razonablemente correctos y son responsabilidad de


 PABLO GALINDO HERNÁNDEZ
 PRESIDENTE MUNICIPAL CONSTITUCIONAL



 C. JOSÉ LUIS HERNÁNDEZ RAMÍREZ
 TESORERO MUNICIPAL
 CHICHQUILA, PUE.
 2018 - 2021

PRESIDENCIA
 MUNICIPAL
 CHICHQUILA, PUE.
 2018 - 2021


 LIC. ALEJANDRO C. HERNÁNDEZ
 SECRETARIO GENERAL

 SECRETARÍA
 GRAL. DEL
 H. AYUNTAMIENTO
 CHICHQUILA, PUE.
 2018 - 2021

MUNICIPIO DE CHICHQUILA PUEBLA


CUENTA PÚBLICA 2018
 FLUJO DE FONDOS (INDICADORES DE POSTURA FISCAL)
 Del 1 de Enero al 31 de Diciembre de 2018
 (Cifras en pesos)

Concepto	Estimado/ Aprobado	Devengado	Recaudado/ Pagado
I. Ingresos Presupuestarios (I = 1 + 2)	137,511,299.17	130,154,461.06	130,154,461.06
1. Ingresos del Gobierno de la Entidad Federativa o Municipio	137,511,299.17	130,154,461.06	130,154,461.06
2. Ingresos del Sector Paraestatal o Paramunicipal	0.00	0.00	0.00
II. Egresos Presupuestarios (II = 3 + 4)	125,435,249.33	130,757,178.43	120,361,719.33
3. Egresos del Gobierno de la Entidad Federativa o Municipio	125,435,249.33	130,757,178.43	120,361,719.33
4. Egresos del Sector Paraestatal o Paramunicipal	0.00	0.00	0.00
III. Balance presupuestario (Superávit o Déficit) (III = I - II)	12,076,049.84	-602,717.37	9,792,741.73

Concepto	Estimado/ Aprobado	Devengado	Recaudado/ Pagado
III. Balance presupuestario (Superávit o Déficit)	12,076,049.84	-602,717.37	9,792,741.73
IV. Intereses, Comisiones y Gastos de la Deuda	366,668.42	366,668.42	366,668.42
V. Balance Primario (Superávit o Déficit) (V = III - IV)	11,709,381.42	-969,385.79	9,426,073.31

Concepto	Estimado/ Aprobado	Devengado	Recaudado/ Pagado
A. Financiamiento	0.00	0.00	0.00
B. Amortización de la deuda	12,076,049.90	11,809,049.90	11,809,049.90
C. Endeudamiento o desendeudamiento (C = A - B)	-12,076,049.90	-11,809,049.90	-11,809,049.90

Bajo protesta de decir verdad declaramos que los Estados Financieros
 son razonablemente correctos y son responsabilidad del emisor.


 PABLO GALINDO HERNÁNDEZ
 PRESIDENTE MUNICIPAL CONSTITUCIONAL



 C. JOSÉ LUIS HERNÁNDEZ
 TESORERO MUNICIPAL
 CHICHQUILA, PUE.
 2018 - 2021

PRESIDENCIA
 MUNICIPAL
 CHICHQUILA, PUE.
 2018 - 2021


 LIC. ALEJANDRO C. HERNÁNDEZ
 SECRETARIO GENERAL

 SECRETARÍA
 GRAL. DEL
 H. AYUNTAMIENTO
 CHICHQUILA, PUE.
 2018 - 2021

MUNICIPIO DE CHICHQUIILA PUEBLA

CUENTA PÚBLICA 2018
 GASTO POR CATEGORÍA PROGRAMÁTICA
 Del 1 de Enero al 31 de Diciembre de 2018
 (Cifras en pesos)

Concepto	Egreso Aprobado (1)	Ampliaciones/Reducciones (2)	Egreso Modificado (3=1+2)	Egreso Devengado (4)	Egreso Pagado (5)	Subejercicio (6=3-4)
Programas	137,511,299.23	0.00	137,511,299.23	142,566,228.33	132,170,769.23	-5,054,929.10
Subsidios: Sector Social y Privado o Entidades Federativas y Municipios	0.00	0.00	0.00	0.00	0.00	0.00
Sujetos a Reglas de Operación	0.00	0.00	0.00	0.00	0.00	0.00
Otros Subsidios	0.00	0.00	0.00	0.00	0.00	0.00
Desempeño de las Funciones	137,511,299.23	0.00	137,511,299.23	142,566,228.33	132,170,769.23	-5,054,929.10
E Prestación de Servicios Públicos	137,511,299.23	0.00	137,511,299.23	142,566,228.33	132,170,769.23	-5,054,929.10
B Provisión de Bienes Públicos	0.00	0.00	0.00	0.00	0.00	0.00
P Planeación, seguimiento y evaluación de políticas públicas	0.00	0.00	0.00	0.00	0.00	0.00
F Promoción y fomento	0.00	0.00	0.00	0.00	0.00	0.00
G Regulación y supervisión	0.00	0.00	0.00	0.00	0.00	0.00
A Funciones de las Fuerzas Armadas (Únicamente Gobierno Federal)	0.00	0.00	0.00	0.00	0.00	0.00
R Específicos	0.00	0.00	0.00	0.00	0.00	0.00
K Proyectos de Inversión	0.00	0.00	0.00	0.00	0.00	0.00
M Administrativos y de Apoyo	0.00	0.00	0.00	0.00	0.00	0.00
O Apoyo al proceso presupuestario y para mejorar la eficiencia institucional	0.00	0.00	0.00	0.00	0.00	0.00
W Apoyo a la función pública y al mejoramiento de la gestión	0.00	0.00	0.00	0.00	0.00	0.00
Compromisos	0.00	0.00	0.00	0.00	0.00	0.00
L Obligaciones de cumplimiento de resolución jurisdiccional	0.00	0.00	0.00	0.00	0.00	0.00
N Desastres Naturales	0.00	0.00	0.00	0.00	0.00	0.00
Obligaciones	0.00	0.00	0.00	0.00	0.00	0.00
J Pensiones y jubilaciones	0.00	0.00	0.00	0.00	0.00	0.00
T Aportaciones a la seguridad social	0.00	0.00	0.00	0.00	0.00	0.00
Y Aportaciones a fondos de estabilización	0.00	0.00	0.00	0.00	0.00	0.00
Z Aportaciones a fondos de inversión y reestructura de pensiones	0.00	0.00	0.00	0.00	0.00	0.00
Programas de Gasto Federalizado (Gobierno Federal)	0.00	0.00	0.00	0.00	0.00	0.00
I Gasto Federalizado	0.00	0.00	0.00	0.00	0.00	0.00
C Participaciones a entidades federativas y municipios	0.00	0.00	0.00	0.00	0.00	0.00
D Costo financiero, deuda o apoyos a	0.00	0.00	0.00	0.00	0.00	0.00

MUNICIPIO DE CHICHQUIILA PUEBLA

CUENTA PÚBLICA 2018
 GASTO POR CATEGORÍA PROGRAMÁTICA
 Del 1 de Enero al 31 de Diciembre de 2018
 (Cifras en pesos)

Concepto	Egreso Aprobado (1)	Ampliaciones/Reducciones (2)	Egreso Modificado (3=1+2)	Egreso Devengado (4)	Egreso Pagado (5)	Subejercicio (6=3-4)
deudores y ahorradores de la banca	0.00	0.00	0.00	0.00	0.00	0.00
H Aduados de ejercicios fiscales anteriores	137,511,299.23	0.00	137,511,299.23	142,566,228.33	132,170,769.23	-5,054,929.10
TOTAL DEL GASTO	137,511,299.23	0.00	137,511,299.23	142,566,228.33	132,170,769.23	-5,054,929.10

Bajo protesta de decir verdad declaramos que los Estados Financieros y los Estados de Gastos Públicos son razonablemente correctos y son responsabilidad del emisor.



TESORERÍA MUNICIPAL
 CHICHQUIILA, PUE.
 C. JOSÉ EDUARDO HERNÁNDEZ RAMÍREZ - 2021

C. PABLO GALINDO HERNÁNDEZ
 PRESIDENTE MUNICIPAL CONSTITUCIONAL
 CHICHQUIILA, PUE.
 2018 - 2021



SECRETARÍA GENERAL
 H. AYUNTAMIENTO
 CHICHQUIILA, PUE.
 2018 - 2021

MUNICIPIO DE CHICHQUILA PUEBLA

CUENTA PÚBLICA 2018
 NOTAS AL ESTADO DE SITUACIÓN FINANCIERA
 Al 31 de Diciembre de 2018
 (Cifras en pesos)

ESF-01 FONDOS CON AFECTACIÓN ESPECÍFICA E INVERSIONES FINANCIERAS:		2017	2016	2015	2014
Cuenta	Nombre de la Cuenta	Monto	Monto	Monto	Monto
					Tipo
1.1.1.4	INVERSIONES TEMPORALES (HASTA 3 MESES)	0.00			
1.1.1.5	FONDOS CON AFECTACIÓN ESPECÍFICA	0.00			
1.1.2.1	INVERSIONES FINANCIERAS DE CORTO PLAZO	0.00			
1.2.1.1	INVERSIONES A LARGO PLAZO	0.00			
	TOTAL	0.00			
ESF-02 CONTRIBUCIONES POR RECUPERAR:					
Cuenta	Nombre de la Cuenta	Monto	Monto	Monto	Monto
1.1.2.2	CUENTAS POR COBRAR A CORTO PLAZO	0.00	0.00	0.00	0.00
1.1.2.4	INGRESOS POR RECUPERAR A CORTO PLAZO	0.00	0.00	0.00	0.00
	TOTAL	0.00	0.00	0.00	0.00
ESF-03 CONTRIBUCIONES POR RECUPERAR CORTO PLAZO:					
Cuenta	Nombre de la Cuenta	Monto	Monto	Monto	Monto
1.1.2.3	DEUDORES DIVERSOS POR COBRAR A CORTO PLAZO	6,192.99	0.00	0.00	0.00
1.1.2.5	DEUDORES POR ANTICIPOS DE TESORERÍA A CORTO PLAZO	0.00	0.00	0.00	0.00
1.1.3	DERECHOS A RECIBIR BIENES O SERVICIOS	-1,714,120.83	0.00	-1,714,120.83	0.00
1.1.3.1	ANTICIPO A PROVEEDORES POR ADQUISICIÓN DE BIENES Y PRESTACIÓN DE SERVICIOS	0.00	0.00	0.00	0.00
1.1.3.2	A CORTO PLAZO	0.00	0.00	0.00	0.00
	ANTICIPO A PROVEEDORES POR ADQUISICIÓN DE BIENES INMUEBLES Y MUEBLES A CORTO PLAZO	0.00	0.00	0.00	0.00
1.1.3.3	ANTICIPO A PROVEEDORES POR ADQUISICIÓN DE BIENES INTANGIBLES A CORTO PLAZO	-1,714,120.83	0.00	-1,714,120.83	0.00
1.1.3.4	ANTICIPO A CONTRATISTAS POR OBRAS PÚBLICAS A CORTO PLAZO	0.00	0.00	0.00	0.00
1.1.3.9	OTROS DERECHOS A RECIBIR BIENES O SERVICIOS A CORTO PLAZO	0.00	0.00	0.00	0.00
	TOTAL	-1,707,927.84	11,291.62	-1,714,120.83	-5,098.63

ESF-04 INVENTARIO:
 Cuenta Nombre de la Cuenta Monto

MUNICIPIO DE CHICHQUIULA PUEBLA

CUENTA PÚBLICA 2018
 NOTAS AL ESTADO DE SITUACIÓN FINANCIERA
 Al 31 de Diciembre de 2018
 (Cifras en pesos)

Cuenta	Nombre de la Cuenta	Monto	Método	Dep. Gasto	Dep. Acum.	Método	Tasas (*)
1.1.4	INVENTARIOS						
1.1.4.1	INVENTARIO DE MERCANCIAS PARA VENTA	0.00					
1.1.4.2	INVENTARIO DE MERCANCIAS TERMINADAS	0.00					
1.1.4.3	INVENTARIO DE MERCANCIAS EN PROCESO DE ELABORACIÓN	0.00					
1.1.4.4	INVENTARIO DE MATERIAS PRIMAS, MATERIALES Y SUMINISTROS PARA PRODUCCIÓN	0.00					
1.1.4.5	BIENES EN TRÁNSITO	0.00					
	TOTAL						
ESF-05 ALMACENES:							
Cuenta	Nombre de la Cuenta	Monto	Método				
1.1.5	ALMACENES	0.00					
1.1.5.1	ALMACÉN DE MATERIALES Y SUMINISTROS DE CONSUMO	0.00					
	TOTAL	0.00					
ESF-06 FIDEICOMISOS, MANDATOS Y CONTRATOS ANÁLOGOS:							
Cuenta	Nombre de la Cuenta	Monto	Tipo				
1.2.1.3	FIDEICOMISOS, MANDATOS Y CONTRATOS ANÁLOGOS	0.00					
	TOTAL	0.00					
ESF-07 PARTICIPACIONES Y APORTACIONES DE CAPITAL:							
Cuenta	Nombre de la Cuenta	Monto					
1.2.1.4	PARTICIPACIONES Y APORTACIONES DE CAPITAL	0.00					
	TOTAL	0.00					
ESF-08 BIENES MUEBLES E INMUEBLES:							
Cuenta	Nombre de la Cuenta	Monto	Dep. Gasto	Dep. Acum.	Método	Tasas (*)	
1.2.3	BIENES INMUEBLES, INFRAESTRUCTURA Y CONSTRUCCIONES EN PROCESO	535,102,793.16	0.00	1,074,645.00	Linea recta		
1.2.3.1	TERRENOS	5,286,495.30	0.00	0.00	Linea recta		
1.2.3.2	VIVIENDAS	0.00	0.00	0.00	Linea recta		
1.2.3.3	EDIFICIOS NO HABITACIONALES	1,544,400.00	0.00	1,074,645.00	Linea recta		
1.2.3.4	INFRAESTRUCTURA	492,879,323.01	0.00	0.00	Linea recta		

MUNICIPIO DE CHICHQUIILA PUEBLA

CUENTA PÚBLICA 2018

NOTAS AL ESTADO DE SITUACIÓN FINANCIERA
Al 31 de Diciembre de 2018
(Cifras en pesos)

Cuenta	Nombre de la Cuenta	Monto	Amort. Gasto	Amort. Acum.	Método	Tasas (*)
1.2.3.5	CONSTRUCCIONES EN PROCESO EN BIENES DE DOMINIO PÚBLICO	35,392,574.85	0.00	0.00	Línea recta	
1.2.3.6	CONSTRUCCIONES EN PROCESO EN BIENES PROPIOS	0.00	0.00	0.00	Línea recta	
1.2.3.9	OTROS BIENES INMUEBLES	0.00	0.00	0.00	Línea recta	
1.2.4	BIENES MUEBLES	4,214,502.33	2,896,454.34	3,470,661.13	Línea recta	
1.2.4.1	MOBILIARIO Y EQUIPO DE ADMINISTRACIÓN	835,172.33	217,156.70	767,218.49	Línea recta	
1.2.4.2	MOBILIARIO Y EQUIPO EDUCACIONAL Y RECREATIVO	0.00	0.00	0.00	Línea recta	
1.2.4.3	EQUIPO E INSTRUMENTAL MÉDICO Y DE LABORATORIO	0.00	0.00	0.00	Línea recta	
1.2.4.4	VEHÍCULOS Y EQUIPO DE TRANSPORTE	3,379,330.00	2,679,297.64	2,703,442.64	Línea recta	
1.2.4.5	EQUIPO DE DEFENSA Y SEGURIDAD	0.00	0.00	0.00	Línea recta	
1.2.4.6	MAQUINARIA, OTROS EQUIPOS Y HERRAMIENTAS	0.00	0.00	0.00	Línea recta	
1.2.4.7	COLECCIONES, OBRAS DE ARTE Y OBJETOS VALIOSOS	0.00	0.00	0.00	Línea recta	
1.2.4.8	ACTIVOS BIOLÓGICOS	0.00	0.00	0.00	Línea recta	
	TOTAL	539,317,295.49	2,896,454.34	4,545,306.13		
(*) La tasa anual es general salvo excepciones específicas						
ESF-09 INTANGIBLES Y DIFERIDOS:						
Cuenta	Nombre de la Cuenta	Monto	Amort. Gasto	Amort. Acum.	Método	Tasas (*)
1.2.5	ACTIVOS INTANGIBLES	0.00	0.00	0.00	Línea recta	
1.2.5.1	SOFTWARE	0.00	0.00	0.00	Línea recta	
1.2.5.2	PATENTES, MARCAS Y DERECHOS	0.00	0.00	0.00	Línea recta	
1.2.5.3	CONCESIONES Y FRANQUICIAS	0.00	0.00	0.00	Línea recta	
1.2.5.4	LICENCIAS	0.00	0.00	0.00	Línea recta	
1.2.5.9	OTROS ACTIVOS INTANGIBLES	0.00	0.00	0.00	Línea recta	
1.2.7	ACTIVOS DIFERIDOS	0.00	0.00	0.00	Línea recta	
1.2.7.1	ESTUDIOS, FORMULACIÓN Y EVALUACIÓN DE PROYECTOS	0.00	0.00	0.00	Línea recta	
1.2.7.2	DERECHOS SOBRE BIENES EN RÉGIMEN DE ARRENDAMIENTO FINANCIERO	0.00	0.00	0.00	Línea recta	
1.2.7.3	GASTOS PAGADOS POR ADELANTADO A LARGO PLAZO	0.00	0.00	0.00	Línea recta	
1.2.7.4	ANTICIPOS A LARGO PLAZO	0.00	0.00	0.00	Línea recta	
1.2.7.5	BENEFICIOS AL RETIRO DE EMPLEADOS PAGADOS POR ADELANTADO	0.00	0.00	0.00	Línea recta	
1.2.7.9	OTROS ACTIVOS DIFERIDOS	0.00	0.00	0.00	Línea recta	
	TOTAL	0.00	0.00	0.00		

MUNICIPIO DE CHICHQUILA PUEBLA

CUENTA PÚBLICA 2018
 NOTAS AL ESTADO DE SITUACIÓN FINANCIERA
 Al 31 de Diciembre de 2018
 (Cifras en pesos)

(*) La tasa anual es general salvo excepciones específicas

ESF-10 ESTIMACIONES Y DETERIOROS:								
Cuenta	Nombre de la Cuenta	Monto	Criterio					
1.1.6	ESTIMACIÓN POR PÉRDIDAS O DETERIORO DE ACTIVOS CIRCULANTES	0.00						
1.1.6.1	ESTIMACIONES PARA CUENTAS INCOBRABLES POR DERECHOS A RECIBIR EFECTIVO O EQUIVALENTES	0.00						
1.1.6.2	ESTIMACIÓN POR DETERIORO DE INVENTARIOS	0.00						
	TOTAL	0.00						
ESF-11 OTROS ACTIVOS:								
Cuenta	Nombre de la Cuenta	Monto	Característica					
1.1.9	OTROS ACTIVOS CIRCULANTES	0.00						
1.2.9.1	BIENES EN CONCESIÓN	0.00						
1.2.9.2	BIENES EN ARRENDAMIENTO FINANCIERO	0.00						
1.2.9.3	BIENES EN COMODATO	0.00						
	TOTAL	0.00						
ESF-12 CUENTAS Y DOCUMENTOS POR PAGAR:								
Cuenta	Nombre de la Cuenta	Monto	90 días	180 días	365 días	+365 días		
2.1.1	CUENTAS POR PAGAR A CORTO PLAZO	10,321,051.66	164,692.27	10,210,416.83	-72,700.00	18,642.56		
2.1.1.1	SERVICIOS PERSONALES POR PAGAR A CORTO PLAZO	-13,810.34	0.00	0.00	-43,508.82	29,698.48		
2.1.1.2	PROVEEDORES POR PAGAR A CORTO PLAZO	-18,420.87	32,244.51	0.00	-26,691.18	-23,974.20		
2.1.1.3	CONTRATISTAS POR OBRAS PÚBLICAS POR PAGAR A CORTO PLAZO	10,210,416.83	0.00	10,210,416.83	0.00	0.00		
2.1.1.4	PARTICIPACIONES Y APORTACIONES POR PAGAR A CORTO PLAZO	0.00	0.00	0.00	0.00	0.00		
2.1.1.5	TRANSFERENCIAS OTORGADAS POR PAGAR A CORTO PLAZO	2,510.01	0.00	0.00	0.00	2,510.01		
2.1.1.6	INTERESES, COMISIONES Y OTROS GASTOS DE LA DEUDA PÚBLICA	0.00	0.00	0.00	0.00	0.00		
2.1.1.7	RETENCIONES Y CONTRIBUCIONES POR PAGAR A CORTO PLAZO	140,356.03	132,447.76	0.00	-2,500.00	10,408.27		
2.1.1.8	DEVOLUCIONES DE LA LEY DE INGRESOS POR PAGAR A CORTO PLAZO	0.00	0.00	0.00	0.00	0.00		

MUNICIPIO DE CHICHIQUILA PUEBLA

CUENTA PÚBLICA 2018

NOTAS AL ESTADO DE SITUACIÓN FINANCIERA
Al 31 de Diciembre de 2018
(Cifras en pesos)

2.1.1.1.9	OTRAS CUENTAS POR PAGAR A CORTO PLAZO	0.00	0.00	0.00	0.00	0.00
2.1.1.2	DOCUMENTOS POR PAGAR A CORTO PLAZO	0.00	0.00	0.00	0.00	0.00
2.1.1.2.1	DOCUMENTOS COMERCIALES POR PAGAR A CORTO PLAZO	0.00	0.00	0.00	0.00	0.00
2.1.1.2.2	DOCUMENTOS CON CONTRATISTAS POR OBRAS PÚBLICAS POR PAGAR A CORTO PLAZO	0.00	0.00	0.00	0.00	0.00
2.1.1.2.9	OTROS DOCUMENTOS POR PAGAR A CORTO PLAZO	0.00	0.00	0.00	0.00	0.00
	TOTAL	10,321,051.66	164,692.27	10,210,416.83	-72,700.00	18,642.56

ESF-13 FONDOS Y BIENES DE TERCEROS:

Cuenta	Nombre de la Cuenta	Monto	Naturaleza	Característica
2.1.6	FONDOS Y BIENES DE TERCEROS EN GARANTÍA Y/O ADMINISTRACIÓN A CORTO PLAZO	0.00		
2.1.6.1	FONDOS EN GARANTÍA A CORTO PLAZO	0.00		
2.1.6.2	FONDOS EN ADMINISTRACIÓN A CORTO PLAZO	0.00		
2.1.6.3	FONDOS CONTINGENTES A CORTO PLAZO	0.00		
2.1.6.4	FONDOS DE FIDEICOMISOS, MANDATOS Y CONTRATOS ANÁLOGOS A CORTO PLAZO	0.00		
2.1.6.5	OTROS FONDOS DE TERCEROS EN GARANTÍA Y/O ADMINISTRACIÓN A CORTO PLAZO	0.00		
2.1.6.6	VALORES Y BIENES EN GARANTÍA A CORTO PLAZO	0.00		
2.2.5	FONDOS Y BIENES DE TERCEROS EN GARANTÍA Y/O ADMINISTRACIÓN A LARGO PLAZO	0.00		
2.2.5.1	FONDOS EN GARANTÍA A LARGO PLAZO	0.00		
2.2.5.2	FONDOS EN ADMINISTRACIÓN A LARGO PLAZO	0.00		
2.2.5.3	FONDOS CONTINGENTES A LARGO PLAZO	0.00		
2.2.5.4	FONDOS DE FIDEICOMISOS, MANDATOS Y CONTRATOS ANÁLOGOS A LARGO PLAZO	0.00		
2.2.5.5	OTROS FONDOS DE TERCEROS EN GARANTÍA Y/O ADMINISTRACIÓN A LARGO PLAZO	0.00		
2.2.5.6	VALORES Y BIENES EN GARANTÍA A LARGO PLAZO	0.00		
	TOTAL	0.00		

ESF-14 OTROS PASIVOS CIRCULANTES:

Cuenta	Nombre de la Cuenta	Monto	Naturaleza	Característica
2.1.5.9	OTROS PASIVOS DIFERIDOS A CORTO PLAZO	0.00		
2.1.9.9	OTROS PASIVOS CIRCULANTES	0.00		


MUNICIPIO DE CHICHQUIILA PUEBLA


CUENTA PÚBLICA 2018
NOTAS AL ESTADO DE SITUACIÓN FINANCIERA
Al 31 de Diciembre de 2018
(Cifras en pesos)


2.2.4	PASIVOS DIFERIDOS A LARGO PLAZO	0.00
2.2.4.1	CRÉDITOS DIFERIDOS A LARGO PLAZO	0.00
2.2.4.2	INTERESES COBRADOS POR ADELANTADO A LARGO PLAZO	0.00
2.2.4.9	OTROS PASIVOS DIFERIDOS A LARGO PLAZO	0.00
	TOTAL	0.00

Bajo protesta de decir verdad declaramos que los Estados Financieros y sus notas, son razonablemente correctos y son responsabilidad del


C. PABLO GALINDO HERNÁNDEZ
PRESIDENTE MUNICIPAL CONSTITUCIONAL
MUNICIPAL
CHICHQUIILA, PUE.
2018 - 2021


TESORERÍA MUNICIPAL
C. JOSÉ LUIS HERNÁNDEZ
TESORERO MUNICIPAL
CHICHQUIILA, PUE.
2018 - 2021


LIC. ALEJANDRO C. HERNÁNDEZ
SECRETARIO GENERAL


SECRETARÍA
GRAL. DEL
H. AYUNTAMIENTO
CHICHQUIILA, PUE.
2018 - 2021

MUNICIPIO DE CHICHQUILA PUEBLA

CUENTA PÚBLICA 2018
 NOTAS AL ESTADO DE ACTIVIDADES
 Al 31 de Diciembre de 2018
 (Cifras en pesos)

EA-01 INGRESOS:

Cuenta	Nombre de la Cuenta	Monto
4.1	INGRESOS DE GESTIÓN	2,669,437.04
4.1.1	IMPUESTOS	17,279.00
4.1.1.1	IMPUESTOS SOBRE LOS INGRESOS	0.00
4.1.1.1.1	DIVERSIONES Y ESPECTÁCULOS PÚBLICOS	0.00
4.1.1.1.1.1	TEATROS	0.00
4.1.1.1.1.2	CIRCOS	0.00
4.1.1.1.1.3	FERIAS	0.00
4.1.1.1.1.4	BOX	0.00
4.1.1.1.1.5	LUCHA LIBRE	0.00
4.1.1.1.1.6	BAILES	0.00
4.1.1.1.1.7	PRESENTACIÓN DE ARTISTAS	0.00
4.1.1.1.1.8	KERMÉS	0.00
4.1.1.1.1.9	APARATOS MECÁNICOS	0.00
4.1.1.1.1.10	APARATOS ELECTRÓNICOS	0.00
4.1.1.1.1.11	APARATOS ELÉCTRICOS	0.00
4.1.1.1.1.12	APARATOS ELECTROMECÁNICOS	0.00
4.1.1.1.1.13	MESAS DE JUEGO	0.00
4.1.1.1.1.14	OTRA DIVERSIÓN O EVENTO SIMILAR	0.00
4.1.1.1.2	RIFAS, SORTEOS, JUEGOS	0.00
4.1.1.1.4	IMPUESTO A LOS RENDIMIENTOS PETROLEROS	0.00
4.1.1.2	IMPUESTOS SOBRE EL PATRIMONIO	17,279.00
4.1.1.2.1	PREDIAL	17,279.00
4.1.1.2.1.1	PREDIAL URBANOS	75.00
4.1.1.2.1.2	PREDIAL RÚSTICOS	17,204.00
4.1.1.2.1.3	PREDIAL EJIDALES	0.00
4.1.1.2.1.4	PREDIAL COMUNALES	0.00
4.1.1.2.1.5	PREDIAL REZAGOS	0.00
4.1.1.2.2	ADQUISICIÓN DE BIENES INMUEBLES	0.00
4.1.1.2.2.1	I.S.A.B.I. ADQUISICION DE BIENES	0.00
4.1.1.3	IMPUESTOS SOBRE LA PRODUCCIÓN, EL CONSUMO Y LAS TRANSACCIONES	0.00
4.1.1.4	IMPUESTOS AL COMERCIO EXTERIOR	0.00
4.1.1.5	IMPUESTOS SOBRE NÓMINAS Y ASIMILABLES	0.00
4.1.1.6	IMPUESTOS ECOLÓGICOS	0.00
4.1.1.7	ACCESORIOS DE IMPUESTOS	0.00
4.1.1.9	OTROS IMPUESTOS	0.00
4.1.2	CUOTAS Y APORTACIONES DE SEGURIDAD SOCIAL	0.00
4.1.2.1	APORTACIONES PARA FONDOS DE VIVIENDA	0.00
4.1.2.2	CUOTAS PARA EL SEGURO SOCIAL	0.00
4.1.2.3	CUOTAS DE AHORRO PARA EL RETIRO	0.00
4.1.2.4	ACCESORIOS DE CUOTAS Y APORTACIONES DE SEGURIDAD SOCIAL	0.00
4.1.2.9	OTRAS CUOTAS Y APORTACIONES PARA LA SEGURIDAD SOCIAL	0.00
4.1.3	CONTRIBUCIONES DE MEJORAS	0.00
4.1.3.1	CONTRIBUCIÓN DE MEJORAS POR OBRAS PÚBLICAS	0.00
4.1.3.1.1	SANEAMIENTO	0.00
4.1.3.1.2	INTRODUCCIÓN DE AGUA POTABLE	0.00
4.1.3.1.3	INTRODUCCIÓN DE RED DE DRENAJE	0.00
4.1.3.1.4	ELECTRIFICACIÓN	0.00
4.1.3.1.5	REVESTIMIENTO DE CALLES M2	0.00
4.1.3.1.6	PAVIMENTACIÓN DE CALLES M2	0.00
4.1.3.1.7	BANQUETAS M2	0.00

MUNICIPIO DE CHICHQUILA PUEBLA

CUENTA PÚBLICA 2018
 NOTAS AL ESTADO DE ACTIVIDADES
 Al 31 de Diciembre de 2018
 (Cifras en pesos)

4.1.3.1.8	GUARNICIONES METRO LINEAL	0.00
4.1.3.2	MULTAS DE CONTRIBUCIONES DE MEJORAS	0.00
4.1.3.3	RECARGOS DE CONTRIBUCIONES DE MEJORAS	0.00
4.1.3.4	GASTOS DE EJECUCIÓN DE CONTRIBUCIONES DE MEJORAS	0.00
4.1.3.9	CON. DE MEJ. NO COMP. EN LAS FRACC. DE LA LEY DE ING. CAUS. EN EJER. FISC. ANT. PEND. DE LIQ. O PAGO	0.00
4.1.4	DERECHOS	88,009.00
4.1.4.1	DERECHOS POR EL USO, GOCE, APROVECHAMIENTO O EXPLOTACIÓN DE BIENES DE DOMINIO PÚBLICO	1,815.00
4.1.4.1.1	MERCADOS	0.00
4.1.4.1.1.1	PUESTOS FIJOS EN MERCADOS CONTRUÍDOS	0.00
4.1.4.1.1.2	PUESTOS SEMIFIJOS EN MERCADOS CONSTRUÍDOS	0.00
4.1.4.1.1.3	PUESTOS FIJOS EN PLAZAS, CALLES O TERRENOS	0.00
4.1.4.1.1.4	PUESTOS SEMIFIJOS EN PLAZAS, CALLES O TERRENOS	0.00
4.1.4.1.1.5	CASSETAS O PUESTOS UBICADOS EN LA VÍA PÚBLICA	0.00
4.1.4.1.1.6	VENDEDORES AMBULANTES O ESPORÁDICOS	0.00
4.1.4.1.1.7	OTORGAMIENTO, TRASPASO Y SUCESIÓN DE CONCESIÓN DE CASETA O PUESTO	0.00
4.1.4.1.1.8	DERECHO DE USO DE PISO PARA DESCARGA	0.00
4.1.4.1.1.9	REGULARIZACIÓN DE CONCESIONES	0.00
4.1.4.1.1.10	AMPLIACIÓN O CAMBIO DE GIRO	0.00
4.1.4.1.1.11	INSTALACIÓN DE CASSETAS	0.00
4.1.4.1.1.12	REAPERTURA DE PUESTO, LOCAL O CASETA	0.00
4.1.4.1.1.13	ASIGNACIÓN DE CUENTA POR PUESTO	0.00
4.1.4.1.1.14	PERMISO PARA REMODELACIÓN	0.00
4.1.4.1.1.15	DIVISIÓN Y FUSIÓN DE LOCALES	0.00
4.1.4.1.1.16	OTROS CONCEPTOS DE MERCADOS	0.00
4.1.4.1.2	PANTEONES	1,815.00
4.1.4.1.2.1	TRASLADO DE CADÁVERES FUERA DEL MUNICIPIO	0.00
4.1.4.1.2.2	TRASLADO DE CADÁVERES O RESTOS A CEMENTERIOS DEL MUNICIPIO	0.00
4.1.4.1.2.3	INTERNACIÓN DE CADÁVERES AL MUNICIPIO	0.00
4.1.4.1.2.4	USO DEL DEPÓSITO DE CADÁVERES (ANFITEATRO)	0.00
4.1.4.1.2.5	CONSTRUCCIÓN DE MONUMENTOS, BÓVEDAS, MAUSOLEOS	0.00
4.1.4.1.2.6	INHUMACIÓN	1,815.00
4.1.4.1.2.7	EXHUMACIÓN	0.00
4.1.4.1.2.8	PERPETUIDAD	0.00
4.1.4.1.2.9	REFRENDO ANUAL	0.00
4.1.4.1.2.10	SERVICIOS DE REINHUMACIÓN	0.00
4.1.4.1.2.11	DEPÓSITOS DE RESTOS EN NICHOS O GAVETAS	0.00
4.1.4.1.2.12	CONSTRUCCIÓN, RECONSTRUCCIÓN O PROFUNDIZACIÓN DE FOSAS	0.00
4.1.4.1.2.13	CONSTRUCCIÓN O REPARACIÓN DE MONUMENTOS	0.00
4.1.4.1.2.14	MANTENIMIENTO DE PASILLOS, ANDENES Y SERVICIOS GENERALES DE LOS PANTEONES	0.00
4.1.4.1.2.15	CERTIFICADOS POR EXPEDICIÓN DE ANTECEDENTES DE TÍTULO O CAMBIO DE TITULAR	0.00

MUNICIPIO DE CHICHQUILA PUEBLA

CUENTA PÚBLICA 2018
 NOTAS AL ESTADO DE ACTIVIDADES
 Al 31 de Diciembre de 2018
 (Cifras en pesos)

4.1.4.1.2.16	SERVICIOS DE INCINERACIÓN	0.00
4.1.4.1.2.17	SERVICIOS DE VELATORIO, CARROZA O DE OMNIBÚS DE ACOMPAÑAMIENTO	0.00
4.1.4.1.2.18	ENCORT. DE FOSA, CONSTR. DE BÓVEDAS, CIERRE DE GAVETAS Y NICHOS, CONSTR. DE TALUDES, AMPL. DE FOSAS	0.00
4.1.4.1.2.19	GRABADO DE LETRAS, NÚMEROS O SIGNOS POR UNIDAD	0.00
4.1.4.1.2.20	DESMONTE Y MONTE DE MONUMENTOS	0.00
4.1.4.1.2.21	OTROS CONCEPTOS DE PANTEONES	0.00
4.1.4.1.3	RASTRO	0.00
4.1.4.1.3.1	TRASLADO DE GANADO	0.00
4.1.4.1.3.2	USO DE CORRAL	0.00
4.1.4.1.3.3	CARGA Y DESCARGA DE GANADO	0.00
4.1.4.1.3.4	REFRIGERACIÓN (RASTRO)	0.00
4.1.4.1.3.5	MATANZA DE AVES DE CORRAL	0.00
4.1.4.1.3.6	MATANZA DE GANADO VACUNO POR CABEZA	0.00
4.1.4.1.3.7	MATANZA DE GANADO PORCINO POR CABEZA	0.00
4.1.4.1.3.8	MATANZA DE GANADO BOVINO POR CABEZA	0.00
4.1.4.1.3.9	MATANZA DE GANADO LANAR O CABRÍO POR CABEZA	0.00
4.1.4.1.3.10	MATANZA DE CONEJOS POR CABEZA	0.00
4.1.4.1.3.11	MATANZA DE OTROS ANIMALES	0.00
4.1.4.1.3.12	REGISTRO DE FIERROS, MARCAS, ARETES Y SEÑALES DE SANGRE	0.00
4.1.4.1.3.13	REFRENDO DE FIERROS, MARCAS, ARETES Y SEÑALES DE SANGRE	0.00
4.1.4.1.3.14	OTROS CONCEPTOS DE RASTRO	0.00
4.1.4.2	DERECHOS A LOS HIDROCARBUROS	0.00
4.1.4.3	DERECHOS POR PRESTACIÓN DE SERVICIOS	86,194.00
4.1.4.3.1	ALUMBRADO PÚBLICO	0.00
4.1.4.3.2	ASEO PÚBLICO	0.00
4.1.4.3.2.1	RECOLECCIÓN DE BASURA EN AREA COMERCIAL	0.00
4.1.4.3.2.2	RECOLECCIÓN DE BASURA EN AREA INDUSTRIAL	0.00
4.1.4.3.2.3	RECOLECCIÓN DE BASURA EN CASA-HABITACIÓN	0.00
4.1.4.3.2.4	LIMPIEZA DE PREDIOS	0.00
4.1.4.3.2.5	BARRIDO DE CALLES	0.00
4.1.4.3.2.6	OTROS CONCEPTOS DE ASEO PÚBLICO	0.00
4.1.4.3.3	PARQUES Y JARDINES	0.00
4.1.4.3.4	CERTIFICACIONES, CONSTANCIAS Y LEGALIZACIONES	31,920.00
4.1.4.3.4.1	COPIAS DE DOCUMENTOS EXISTENTES EN LOS ARCHIVOS MUNICIPALES	0.00
4.1.4.3.4.2	EXPEDICIÓN DE CERTIF. DE RESIDENCIA, ORIGEN, DEP. ECONÓMICA, DE SIT. FISCAL Y DE MORADA CONYUGAL	2,910.00
4.1.4.3.4.3	BÚSQUEDA DE DOCUMENTOS	0.00
4.1.4.3.4.4	CONSTANCIAS Y REFRENDOS PARA EL FUNCIONAMIENTO COMERCIAL, INDUSTRIAL Y DE SERVICIOS	0.00
4.1.4.3.4.5	OTRAS CERTIFICACIONES Y CONSTANCIAS	29,010.00
4.1.4.3.5	LICENCIAS Y PERMISOS	920.00
4.1.4.3.5.1	PERMISOS DE CONSTRUCCIÓN, RECONSTRUCCIÓN Y AMPLIACIÓN DE INMUEBLES	0.00
4.1.4.3.5.2	REMODELACIÓN DE BARDAS Y FACHADAS DE FINCAS URBANAS Y RÚSTICAS	0.00
4.1.4.3.5.3	DEMOLICIÓN DE CONSTRUCCIONES	0.00
4.1.4.3.5.4	ASIGNACIÓN DE NÚMERO OFICIAL A PREDIOS	0.00

MUNICIPIO DE CHICHQUILA PUEBLA

CUENTA PÚBLICA 2018
 NOTAS AL ESTADO DE ACTIVIDADES
 Al 31 de Diciembre de 2018
 (Cifras en pesos)

4.1.4.3.5.5	ALINEACIÓN Y USO DE SUELO	0.00
4.1.4.3.5.6	RENOVACIÓN DE LICENCIAS DE CONSTRUCCIÓN	0.00
4.1.4.3.5.7	RETIRO DE SELLO DE OBRA SUSPENDIDA	0.00
4.1.4.3.5.8	REGULARIZACIÓN DE CONSTRUCCIÓN DE CASA HABITACIÓN, COMERCIAL E INDUSTRIAL	0.00
4.1.4.3.5.9	PERMISO PARA CONSTRUCCIÓN DE ALBERCAS	0.00
4.1.4.3.5.10	PERMISOS PARA FRACCIONAMIENTO	0.00
4.1.4.3.5.11	APROBACIÓN Y REVISIÓN DE PLANOS	0.00
4.1.4.3.5.12	OTROS CONCEPTOS DE PERMISOS EN MATERIA DE CONSTRUCCIÓN	0.00
4.1.4.3.5.13	LICENCIAS, PERMISOS O AUTORIZACIONES POR COMERCIALIZACIÓN DE BEBIDAS ALCOHÓLICAS EN ENVASES CERRADOS	0.00
4.1.4.3.5.14	LICENCIAS, PERMISOS O AUTORIZACIONES POR COMERCIALIZACIÓN DE BEBIDAS ALCOHÓLICAS EN ENVASES ABIERTOS	0.00
4.1.4.3.5.15	LICENCIAS, PERMISOS O AUTORIZACIONES POR VENTA AL COPEO DE BEBIDAS ALCOHÓLICAS	0.00
4.1.4.3.5.16	PERMISOS TEMPORALES DE COMERCIALIZACIÓN DE BEBIDAS ALCOHÓLICAS	0.00
4.1.4.3.5.17	LICENCIAS, PERMISOS O AUTORIZACIONES POR FUNC. EN HORARIO EXTRAORDINARIO DE BEBIDAS ALCOHÓLICAS	0.00
4.1.4.3.5.18	REVALIDACIÓN ANUAL DE LICENCIAS DE FUNCIONAMIENTO, DISTRIBUCIÓN Y COMERC. DE BEBIDAS ALCOHÓLICAS	0.00
4.1.4.3.5.19	AUTORIZACIÓN DE MODIFICACIONES A LAS LICENCIAS PARA EL FUNCIONAMIENTO, DISTR. Y COMERCIALIZACIÓN	0.00
4.1.4.3.5.20	OTROS CONCEPTOS DE LICENCIAS Y REFRENDOS DE FUNC., COMERCIAL, INDUSTRIAL Y DE SERVICIOS	920.00
4.1.4.3.5.21	PERMISOS PARA ANUNCIOS Y PUBLICIDAD DE PARED, ADOSADOS O AZOTEAS	0.00
4.1.4.3.5.22	PERMISOS PARA ANUNCIOS Y PUBLICIDAD DE PINTADO O INTEGRADO EN ESCAPARATE O TOLDO	0.00
4.1.4.3.5.23	PERMISOS PARA ANUNCIOS Y PUBLICIDAD DE ANUNCIOS COLOCADOS	0.00
4.1.4.3.5.24	PERMISOS PARA ANUNCIOS Y PUBLICIDAD DE DIFUSIÓN FONÉTICA DE PUBLICIDAD POR UNIDAD DE SONIDO	0.00
4.1.4.3.5.25	PERMISOS PARA ANUNCIOS Y PUBLICIDAD DE CARTELERAS DE CINES, CIRCOS, TEATROS, OTROS	0.00
4.1.4.3.6	AGUA POTABLE, DRENAJE Y ALCANTARILLADO	3,484.00
4.1.4.3.6.1	USO DOMÉSTICO DE AGUA POTABLE	2,405.00
4.1.4.3.6.2	USO COMERCIAL DE AGUA POTABLE	0.00
4.1.4.3.6.3	USO INDUSTRIAL DE AGUA POTABLE	0.00
4.1.4.3.6.4	USO DOMÉSTICO DE DRENAJE Y ALCANTARILLADO	740.00
4.1.4.3.6.5	USO COMERCIAL DE DRENAJE Y ALCANTARILLADO	185.00
4.1.4.3.6.6	USO INDUSTRIAL DE DRENAJE Y ALCANTARILLADO	0.00
4.1.4.3.6.7	AGUA POTABLE REZAGOS	0.00
4.1.4.3.6.8	CAMBIO DE USUARIO DE AGUA POTABLE,	0.00

MUNICIPIO DE CHICHQUILA PUEBLA

CUENTA PÚBLICA 2018
 NOTAS AL ESTADO DE ACTIVIDADES
 Al 31 de Diciembre de 2018
 (Cifras en pesos)

	DRENAJE Y ALCANTARILLADO	
4.1.4.3.6.9	BAJA Y CAMBIO DE MEDIDOR	0.00
4.1.4.3.6.10	RECONEXIÓN A LA RED DE AGUA POTABLE	0.00
4.1.4.3.6.11	RECONEXIÓN A LA TUBERÍA DE DRENAJE	0.00
4.1.4.3.6.12	DESASOLVE DE ALCANTARILLADO PÚBLICO	0.00
4.1.4.3.6.13	OTROS CONCEPTOS DE AGUA POTABLE, DRENAJE Y ALCANTARILLADO	154.00
4.1.4.3.7	REGISTRO CIVIL	49,870.00
4.1.4.3.7.1	REGISTRO DE NACIMIENTO	140.00
4.1.4.3.7.2	REGISTRO DE MATRIMONIO	970.00
4.1.4.3.7.3	CERTIFICADO DE DEFUNCIÓN	1,815.00
4.1.4.3.7.4	OTROS CONCEPTOS DE REGISTRO CIVIL	46,945.00
4.1.4.3.8	SEGURIDAD PÚBLICA	0.00
4.1.4.3.8.1	SERV. PRESTADOS POR LAS AUTORIDADES DE SEG. PÚBLICA ELEMENTO CONTRATADO POR 12 HRS.	0.00
4.1.4.3.8.2	SERV. PRESTADOS POR LAS AUTORIDADES DE SEG. PÚBLICA ELEMENTO CONTRATADO POR 24 HRS.	0.00
4.1.4.3.8.3	OTRAS SERVICIOS PRESTADOS POR LAS AUTORIDADES DE SEGURIDAD PÚBLICA	0.00
4.1.4.3.9	TRÁNSITO Y VIALIDAD	0.00
4.1.4.3.9.1	PERMISO PROVISIONAL PARA CARGA Y DESCARGA	0.00
4.1.4.3.9.2	SERVICIOS DE ARRASTRE EN GRÚA	0.00
4.1.4.3.9.3	SERVICIOS ESPECIALES DE PATRULLA	0.00
4.1.4.3.9.4	SERVICIOS ESPECIALES ELEMENTO PEDESTRE	0.00
4.1.4.3.9.5	OTROS SERVICIOS ESPECIALES	0.00
4.1.4.3.10	ESTACIONAMIENTO DE VEHÍCULOS EN LA VÍA PÚBLICA	0.00
4.1.4.3.10.1	ESTACIONAMIENTO PERMANENTE	0.00
4.1.4.3.10.2	ESTACIONAMIENTO DE VEHÍCULOS DE ALQUILER O DE CARGA	0.00
4.1.4.3.10.3	ESTACIONAMIENTO DE AUTOMÓVILES EN MERCADOS Y PLAZAS	0.00
4.1.4.3.10.4	ESTACIONAMIENTO DE CAMIONETAS EN MERCADOS Y PLAZAS	0.00
4.1.4.3.10.5	ESTACIONAMIENTO DE AUTOBUSES Y CAMIONES EN MERCADOS Y PLAZAS	0.00
4.1.4.3.10.6	OCUPACIÓN DE LA VÍA PÚBLICA	0.00
4.1.4.3.10.7	OTROS CONCEPTOS DE ESTACIONAMIENTO DE VEHÍCULOS EN VÍA PÚBLICA	0.00
4.1.4.4	ACCESORIOS DE DERECHOS	0.00
4.1.4.9	OTROS DERECHOS	0.00
4.1.5	PRODUCTOS DE TIPO CORRIENTE	74,625.00
4.1.5.1	PRODUCTOS DERIVADOS DEL USO Y APROVECHAMIENTO DE BIENES NO SUJETOS A RÉGIMEN DE DOMINIO PÚBLICO	74,625.00
4.1.5.1.1	ESPACIOS EN MERCADOS MUNICIPALES	0.00
4.1.5.1.2	ESPACIOS EN LA CENTRAL DE ABASTO	0.00
4.1.5.1.3	ESPACIOS EN PORTALES Y ÁREAS MUNICIPALES	0.00
4.1.5.1.4	ESPACIOS TEMPORALES EN ÁREAS MUNICIPALES	950.00
4.1.5.1.5	ESPACIOS EN VÍA PÚBLICA OBRAS CONSTRUCCIÓN	0.00
4.1.5.1.6	ESPACIOS EN SUBSUELO CONSTRUCCIÓN PERMANENTE	0.00
4.1.5.1.7	ESTACIONAMIENTO DE VEHÍCULOS VÍA PÚBLICA	0.00
4.1.5.1.8	VENTA DE FORMATOS OFICIALES	73,675.00

MUNICIPIO DE CHICHQUILA PUEBLA

CUENTA PÚBLICA 2018
 NOTAS AL ESTADO DE ACTIVIDADES
 Al 31 de Diciembre de 2018
 (Cifras en pesos)

4.1.5.2	ENAJENACIÓN DE BIENES MUEBLES NO SUJETOS A SER INVENTARIADOS	0.00
4.1.5.3	ACCESORIOS DE PRODUCTOS	0.00
4.1.5.9	OTROS PRODUCTOS QUE GENERAN INGRESOS CORRIENTES	0.00
4.1.5.9.1	INTERESES POR RENTAS DE LA PROPIEDAD	0.00
4.1.5.9.1.1	INTERNOS	0.00
4.1.5.9.1.2	EXTERNOS	0.00
4.1.5.9.2	DIVIDENDOS Y RETIROS DE LAS CUASISOCIEDADES	0.00
4.1.5.9.3	ARRENDAMIENTO DE TIERRAS Y TERRENOS	0.00
4.1.5.9.4	OTROS	0.00
4.1.6	APROVECHAMIENTOS DE TIPO CORRIENTE	2,484,906.30
4.1.6.2	MULTAS	0.00
4.1.6.3	INDEMNIZACIONES	0.00
4.1.6.4	REINTEGROS	0.00
4.1.6.5	APROVECHAMIENTOS PROVENIENTES DE OBRAS PÚBLICAS	0.00
4.1.6.6	APROVECHAMIENTOS POR PARTICIPACIONES DERIVADAS DE LA APLICACIÓN DE LEYES	0.00
4.1.6.7	APROVECHAMIENTOS POR APORTACIONES Y COOPERACIONES	0.00
4.1.6.8	ACCESORIOS DE APROVECHAMIENTOS	0.00
4.1.6.9	OTROS APROVECHAMIENTOS	2,484,906.30
4.1.7	INGRESOS POR VENTA DE BIENES Y SERVICIOS	0.00
4.1.7.1	INGRESOS POR VENTAS DE MERCANCÍAS	0.00
4.1.7.2	INGRESOS POR VENTA DE BIENES Y SERVICIOS PRODUCIDOS EN ESTABLECIMIENTOS DEL GOBIERNO	0.00
4.1.7.3	INGRESOS POR VENTA DE BIENES Y SERVICIOS DE ORGANISMOS DESCENTRALIZADOS	0.00
4.1.7.4	INGRESOS DE OPERACIONES DE ENTIDADES PARAESTATALES EMPRESARIALES Y NO FINANCIERAS	0.00
4.1.9	INGRESOS NO COMP. EN LAS FRACC. DE LA LEY DE ING. CAUS. EN EJER. FISC. ANT. PEND. DE LIQ. O PAGO	4,617.74
4.1.9.1	IMPUESTOS NO COMP. EN LAS FRACC. DE LA LEY DE ING. CAUS. EN EJER. FISC. ANT. PEND. DE LIQ. O PAGO	0.00
4.1.9.2	CONT. MEJ, DER., PROD. Y APROV. NO COMP. FRACC. LEY ING. CAUS. EJER. FISC. ANT. PEND. DE LIQ. O PAGO	4,617.74
4.1.9.2.1	CONTRIBUCIONES DE MEJORAS	0.00
4.1.9.2.2	DERECHOS	0.00
4.1.9.2.3	PRODUCTOS	4,617.74
4.1.9.2.4	APROVECHAMIENTOS	0.00
4.2	PARTICIPACIONES, APORTACIONES, TRANSFERENCIAS, ASIGNACIONES, SUBSIDIOS Y OTRAS AYUDAS	127,485,019.65
4.2.1	PARTICIPACIONES Y APORTACIONES	127,485,019.65
4.2.1.1	PARTICIPACIONES	44,130,583.83
4.2.1.1.1	FONDO DE DESARROLLO MUNICIPAL	43,076,963.17
4.2.1.1.2	FONDO PARA INCENTIVAR Y ESTIMULAR LA RECAUDACIÓN MUNICIPAL	0.00
4.2.1.1.3	CONTRIBUCIONES MUNICIPALES COORDINADAS	0.00
4.2.1.1.4	FONDOS PARTICIPABLES	5,507.51

MUNICIPIO DE CHICHQUILA PUEBLA

CUENTA PÚBLICA 2018
 NOTAS AL ESTADO DE ACTIVIDADES
 Al 31 de Diciembre de 2018
 (Cifras en pesos)

4.2.1.1.5	FONDO DE COMPENSACIÓN	197,844.40
4.2.1.1.6	FONDO DE FISCALIZACIÓN	453,623.82
4.2.1.1.7	FONDO MUNICIPAL DEL IMPUESTO A LA VENTA DE GASOLINAS Y DIESEL	396,644.93
4.2.1.2	APORTACIONES	83,354,435.82
4.2.1.2.1	FISM-DF	68,672,845.50
4.2.1.2.2	FORTAMUN DF	14,481,590.32
4.2.1.2.3	APORTACIONES DE BENEFICIARIOS	0.00
4.2.1.2.4	APORTACIONES INMUJER	200,000.00
4.2.1.2.5	EXCEDENTE DE OBRAS	0.00
4.2.1.3	CONVENIOS	0.00
4.2.1.4	INCENTIVOS DERIVADOS DE LA COLABORACIÓN FISCAL	0.00
4.2.2	TRANSFERENCIAS, ASIGNACIONES, SUBSIDIOS Y OTRAS AYUDAS	0.00
4.2.2.1	TRANSFERENCIAS INTERNAS Y ASIGNACIONES DEL SECTOR PÚBLICO	0.00
4.2.2.1.1	CORRIENTES	0.00
4.2.2.1.2	DE CAPITAL	0.00
4.2.2.2	TRANSFERENCIAS DEL RESTO DEL SECTOR PÚBLICO	0.00
4.2.2.2.1	CORRIENTES	0.00
4.2.2.2.2	DE CAPITAL	0.00
4.2.2.3	SUBSIDIOS Y SUBVENCIONES	0.00
4.2.2.3.1	RECIBIDOS POR ENTIDADES EMPRESARIALES PÚBLICAS NO FINANCIERAS	0.00
4.2.2.3.1.1	CORRIENTES	0.00
4.2.2.3.1.2	DE CAPITAL	0.00
4.2.2.3.2	RECIBIDOS POR ENTIDADES EMPRESARIALES PÚBLICAS FINANCIERAS	0.00
4.2.2.3.2.1	CORRIENTES	0.00
4.2.2.3.2.2	DE CAPITAL	0.00
4.2.2.4	AYUDAS SOCIALES	0.00
4.2.2.4.1	CORRIENTES	0.00
4.2.2.4.2	DE CAPITAL	0.00
4.2.2.5	PENSIONES Y JUBILACIONES	0.00
4.2.2.5.1	CORRIENTES	0.00
4.2.2.5.2	DE CAPITAL	0.00
4.2.2.6	TRANSFERENCIAS DEL EXTERIOR	0.00
4.2.2.6.1	DE GOBIERNOS EXTRANJEROS	0.00
4.2.2.6.1.1	CORRIENTES	0.00
4.2.2.6.1.2	DE CAPITAL	0.00
4.2.2.6.2	DE ORGANISMOS INTERNACIONALES	0.00
4.2.2.6.2.1	CORRIENTES	0.00
4.2.2.6.2.2	DE CAPITAL	0.00
4.2.2.6.3	DEL SECTOR PRIVADO EXTERNO	0.00
4.2.2.6.3.1	CORRIENTES	0.00
4.2.2.6.3.2	DE CAPITAL	0.00
4.2.2.6.4	TRANSFERENCIAS DE FIDEICOMISOS, MANDATOS Y CONTRATOS ANÁLOGOS	0.00
4.2.2.6.4.1	CORRIENTES	0.00
4.2.2.6.4.2	DE CAPITAL	0.00
	TOTAL	130,154,456.69

EA-02 OTROS INGRESOS:

Cuenta	Nombre de la Cuenta	Monto	Naturaleza
4.3	OTROS INGRESOS Y BENEFICIOS	4.37	

MUNICIPIO DE CHICHQUILA PUEBLA

CUENTA PÚBLICA 2018
 NOTAS AL ESTADO DE ACTIVIDADES
 Al 31 de Diciembre de 2018
 (Cifras en pesos)

4.3.1	INGRESOS FINANCIEROS	0.00	_____
4.3.1.1	INTERESES GANADOS DE VALORES, CRÉDITOS, BONOS Y OTROS.	0.00	_____
4.3.1.1.1	INTERNOS	0.00	_____
4.3.1.1.2	EXTERNOS	0.00	_____
4.3.1.9	OTROS INGRESOS FINANCIEROS	0.00	_____
4.3.1.9.1	INTERNOS	0.00	_____
4.3.1.9.2	EXTERNOS	0.00	_____
4.3.2	INCREMENTO POR VARIACIÓN DE INVENTARIOS	0.00	_____
4.3.2.1	INCREMENTO POR VARIACIÓN DE INVENTARIOS DE MERCANCÍAS PARA VENTA	0.00	_____
4.3.2.2	INCREMENTO POR VARIACIÓN DE INVENTARIOS DE MERCANCÍAS TERMINADAS	0.00	_____
4.3.2.3	INCREMENTO POR VARIACIÓN DE INVENTARIOS DE MERCANCÍAS EN PROCESO DE ELABORACIÓN	0.00	_____
4.3.2.4	INCREMENTO POR VARIACIÓN DE INVENTARIOS DE MATERIAS PRIMAS, MATERIAL. Y SUMINISTROS PARA PRODUCCIÓN	0.00	_____
4.3.2.5	INCREMENTO POR VARIACIÓN DE INVENTARIOS DE MATERIAS PRIMAS, MATERIALES Y SUMINISTROS DE CONSUMO	0.00	_____
4.3.3	DISMINUCIÓN DEL EXCESO DE ESTIMACIONES POR PÉRDIDA O DETERIORO U OBSOLESCENCIA	0.00	_____
4.3.3.1	DISMINUCIÓN DEL EXCESO DE ESTIMACIONES POR PÉRDIDA O DETERIORO U OBSOLESCENCIA	0.00	_____
4.3.4	DISMINUCIÓN DEL EXCESO DE PROVISIONES	0.00	_____
4.3.4.1	DISMINUCIÓN DEL EXCESO DE PROVISIONES	0.00	_____
4.3.9	OTROS INGRESOS Y BENEFICIOS VARIOS	4.37	_____
4.3.9.1	OTROS INGRESOS DE EJERCICIOS ANTERIORES	0.00	_____
4.3.9.2	BONIFICACIONES Y DESCUENTOS OBTENIDOS	0.00	_____
4.3.9.3	DIFERENCIAS POR TIPO DE CAMBIO A FAVOR EN EFECTIVO Y EQUIVALENTES	0.00	_____
4.3.9.4	DIFERENCIAS DE COTIZACIONES A FAVOR EN VALORES NEGOCIABLES	0.00	_____
4.3.9.5	RESULTADO POR POSICIÓN MONETARIA	0.00	_____
4.3.9.6	UTILIDADES POR PARTICIPACIÓN PATRIMONIAL	0.00	_____
4.3.9.9	OTROS INGRESOS Y BENEFICIOS VARIOS	4.37	_____
4.3.9.9.1	UTILIDAD POR VENTA DE BIENES PATRIMONIALES	0.00	_____
4.3.9.9.1.1	VENTA DE ACTIVOS FIJOS	0.00	_____
4.3.9.9.1.2	VENTA DE OBJETOS DE VALOR	0.00	_____
4.3.9.9.1.3	VENTA DE ACTIVOS NO PRODUCIDOS	0.00	_____
4.3.9.9.2	RECUPERACIÓN DE INVERSIONES FINANCIERAS REALIZADAS CON FINES DE POLÍTICA	0.00	_____
4.3.9.9.2.1	VENTA DE ACCIONES Y PARTICIPACIONES DE CAPITAL ADQUIRIDAS CON FINES DE POLÍTICA	0.00	_____
4.3.9.9.2.2	VENTA DE OBLIGACIONES NEGOCIABLES ADQUIRIDAS CON FINES DE POLÍTICA	0.00	_____
4.3.9.9.3	RECUPERACIÓN DE INVERSIONES FINANCIERAS REALIZADAS CON FINES DE LIQUIDEZ	4.37	_____
4.3.9.9.3.1	VENTA DE ACCIONES Y PARTICIPACIONES DE CAPITAL	0.00	_____
4.3.9.9.3.1.1	INTERNOS	0.00	_____
4.3.9.9.3.1.2	EXTERNOS	0.00	_____
4.3.9.9.3.2	VENTA DE TÍTULOS Y VALORES REPRESENTATIVOS DE LA DEUDA	0.00	_____
4.3.9.9.3.3	VENTA DE OBLIGACIONES NEGOCIABLES	0.00	_____
4.3.9.9.3.4	OTROS INGRESOS	4.37	_____

MUNICIPIO DE CHICHQUILA PUEBLA

CUENTA PÚBLICA 2018
NOTAS AL ESTADO DE ACTIVIDADES
Al 31 de Diciembre de 2018
(Cifras en pesos)

4.3.9.9.3.4.1	PROGRAMA ESTANCIA DE LA MUJER	0.00	_____
4.3.9.9.3.4.2	EXCEDENTE DE OBRAS	0.00	_____
4.3.9.9.3.4.3	INGRESOS EXTRAORDINARIOS	4.37	_____
	TOTAL	4.37	_____

EA-03 GASTOS:

Cuenta	Nombre de la Cuenta	Monto	%
5.1	GASTOS DE FUNCIONAMIENTO	37,601,560.22	35.26
5.1.1	SERVICIOS PERSONALES	16,370,094.27	15.35
5.1.1.1	REMUNERACIONES AL PERSONAL DE CARÁCTER PERMANENTE	13,306,602.56	12.48
5.1.1.1.1	DIETAS	4,476,922.74	4.20
5.1.1.1.2	HABERES	0.00	0.00
5.1.1.1.3	SUELDOS BASE AL PERSONAL PERMANENTE	8,829,679.82	8.28
5.1.1.1.3.1	SUELDOS BASE AL PERSONAL DE BASE	0.00	0.00
5.1.1.1.3.2	SUELDOS BASE AL PERSONAL DE CONFIANZA	8,829,679.82	8.28
5.1.1.1.4	REMUNERACIONES POR ADSCRIPCIÓN LABORAL EN EL EXTRANJERO	0.00	0.00
5.1.1.2	REMUNERACIONES AL PERSONAL DE CARÁCTER TRANSITORIO	0.00	0.00
5.1.1.2.1	HONORARIOS ASIMILABLES A SALARIOS	0.00	0.00
5.1.1.2.2	SUELDOS BASE AL PERSONAL EVENTUAL	0.00	0.00
5.1.1.2.3	RETRIBUCIONES POR SERVICIOS DE CARÁCTER SOCIAL	0.00	0.00
5.1.1.2.4	RETRIB. A LOS REPRESENT. DE LOS TRABAJADORES Y DE LOS PATRONES EN LA JUNTA DE CONCILIACIÓN Y ARBITR.	0.00	0.00
5.1.1.3	REMUNERACIONES ADICIONALES Y ESPECIALES	1,261,038.79	1.18
5.1.1.3.1	PRIMAS POR AÑOS DE SERVICIOS EFECTIVOS PRESTADOS	0.00	0.00
5.1.1.3.2	PRIMAS DE VACACIONES, DOMINICAL Y GRATIFICACIÓN DE FIN DE AÑO	1,261,038.79	1.18
5.1.1.3.2.1	PRIMAS DE VACACIONES Y DOMINICAL	0.00	0.00
5.1.1.3.2.2	GRATIFICACIÓN DE FIN DE AÑO	1,261,038.79	1.18
5.1.1.3.3	HORAS EXTRAORDINARIAS	0.00	0.00
5.1.1.3.4	COMPENSACIONES	0.00	0.00
5.1.1.3.5	SOBREHABERES	0.00	0.00
5.1.1.3.6	ASIGNACIONES DE TÉCNICO, DE MANDO, POR COMISIÓN, DE VUELO Y DE TÉCNICO ESPECIAL	0.00	0.00
5.1.1.3.7	HONORARIOS ESPECIALES	0.00	0.00
5.1.1.3.8	PARTICIPACIONES POR VIGILANCIA EN EL CUMPLIMIENTO DE LAS LEYES Y CUSTODIA DE VALORES	0.00	0.00
5.1.1.4	SEGURIDAD SOCIAL	0.00	0.00
5.1.1.4.1	APORTACIONES DE SEGURIDAD SOCIAL	0.00	0.00
5.1.1.4.2	APORTACIONES A FONDOS DE VIVIENDA	0.00	0.00
5.1.1.4.3	APORTACIONES AL SISTEMA PARA EL RETIRO	0.00	0.00
5.1.1.4.4	APORTACIONES PARA SEGUROS	0.00	0.00
5.1.1.5	OTRAS PRESTACIONES SOCIALES Y ECONÓMICAS	1,802,452.92	1.69
5.1.1.5.1	CUOTAS PARA EL FONDO DE AHORRO Y FONDO DE TRABAJO	0.00	0.00
5.1.1.5.2	INDEMNIZACIONES	0.00	0.00
5.1.1.5.3	PRESTACIONES Y HABERES DE RETIRO	0.00	0.00
5.1.1.5.4	PRESTACIONES CONTRACTUALES	0.00	0.00
5.1.1.5.5	APOYOS A LA CAPACITACIÓN DE LOS SERVIDORES PÚBLICOS	0.00	0.00
5.1.1.5.9	OTRAS PRESTACIONES SOCIALES Y ECONÓMICAS	1,802,452.92	1.69

MUNICIPIO DE CHICHQUILA PUEBLA

CUENTA PÚBLICA 2018
 NOTAS AL ESTADO DE ACTIVIDADES
 Al 31 de Diciembre de 2018
 (Cifras en pesos)

5.1.1.6	PAGO DE ESTÍMULOS A SERVIDORES PÚBLICOS	0.00	0.00
5.1.1.6.1	ESTIMULOS	0.00	0.00
5.1.1.6.2	RECOMPENSAS	0.00	0.00
5.1.1.7	PREVISIONES	0.00	0.00
5.1.2	MATERIALES Y SUMINISTROS	9,040,427.97	8.48
5.1.2.1	MATERIALES DE ADMINISTRACIÓN, EMISIÓN DE DOCUMENTOS Y ARTÍCULOS OFICIALES	668,321.37	0.63
5.1.2.1.1	MATERIALES, ÚTILES Y EQUIPOS MENORES DE OFICINA	328,493.73	0.31
5.1.2.1.2	MATERIALES Y ÚTILES DE IMPRESIÓN Y REPRODUCCIÓN	31,683.58	0.03
5.1.2.1.3	MATERIAL ESTADÍSTICO Y GEOGRÁFICO	0.00	0.00
5.1.2.1.4	MATERIALES, ÚTILES Y EQUIPOS MENORES DE TECNOLOGÍAS DE LA INFORMACIÓN Y COMUNICACIONES	33,762.59	0.03
5.1.2.1.5	MATERIAL IMPRESO E INFORMACIÓN DIGITAL	80,940.01	0.08
5.1.2.1.6	MATERIAL DE LIMPIEZA	130,621.46	0.12
5.1.2.1.7	MATERIALES Y ÚTILES DE ENSEÑANZA	0.00	0.00
5.1.2.1.8	MATERIALES PARA EL REGISTRO E IDENTIFICACIÓN DE BIENES Y PERSONAS	62,820.00	0.06
5.1.2.2	ALIMENTOS Y UTENSILIOS	201,457.20	0.19
5.1.2.2.1	PRODUCTOS ALIMENTICIOS PARA PERSONAS	201,457.20	0.19
5.1.2.2.2	PRODUCTOS ALIMENTICIOS PARA ANIMALES	0.00	0.00
5.1.2.2.3	UTENSILIOS PARA EL SERVICIO DE ALIMENTACIÓN	0.00	0.00
5.1.2.3	MATERIAS PRIMAS Y MATERIALES DE PRODUCCIÓN Y COMERCIALIZACIÓN	0.00	0.00
5.1.2.3.1	PRODUCTOS ALIMENTICIOS, AGROPECUARIOS Y FORESTALES ADQUIRIDOS COMO MATERIA PRIMA	0.00	0.00
5.1.2.3.2	INSUMOS TEXTILES ADQUIRIDOS COMO MATERIA PRIMA	0.00	0.00
5.1.2.3.3	PRODUCTOS DE PAPEL, CARTÓN E IMPRESOS ADQUIRIDOS COMO MATERIA PRIMA	0.00	0.00
5.1.2.3.4	COMBUSTIBLES, LUBRICANTES, ADITIVOS, CARBÓN Y SUS DERIVADOS ADQUIRIDOS COMO MATERIA PRIMA	0.00	0.00
5.1.2.3.5	PRODUCTOS QUÍMICOS, FARMACÉUTICOS Y DE LABORATORIO ADQUIRIDOS COMO MATERIA PRIMA	0.00	0.00
5.1.2.3.6	PRODUCTOS METÁLICOS Y A BASE DE MINERALES NO METÁLICOS ADQUIRIDOS COMO MATERIA PRIMA	0.00	0.00
5.1.2.3.7	PRODUCTOS DE CUERO, PIEL, PLÁSTICO Y HULE ADQUIRIDOS COMO MATERIA PRIMA	0.00	0.00
5.1.2.3.8	MERCANCIAS ADQUIRIDAS PARA SU COMERCIALIZACIÓN	0.00	0.00
5.1.2.3.9	OTROS PRODUCTOS ADQUIRIDOS COMO MATERIA PRIMA	0.00	0.00
5.1.2.4	MATERIALES Y ARTÍCULOS DE CONSTRUCCIÓN Y DE REPARACIÓN	5,835,849.07	5.47
5.1.2.4.1	PRODUCTOS MINERALES NO METÁLICOS	0.00	0.00
5.1.2.4.2	CEMENTO Y PRODUCTOS DE CONCRETO	68,239.04	0.06
5.1.2.4.3	CAL, YESO Y PRODUCTOS DE YESO	0.00	0.00
5.1.2.4.4	MADERA Y PRODUCTOS DE MADERA	0.00	0.00
5.1.2.4.5	VIDRIO Y PRODUCTOS DE VIDRIO	0.00	0.00
5.1.2.4.6	MATERIAL ELÉCTRICO Y ELECTRÓNICO	0.00	0.00
5.1.2.4.7	ARTÍCULOS METÁLICOS PARA LA CONSTRUCCIÓN	5,766,369.85	5.41
5.1.2.4.8	MATERIALES COMPLEMENTARIOS	0.00	0.00

MUNICIPIO DE CHICHQUILA PUEBLA

CUENTA PÚBLICA 2018
 NOTAS AL ESTADO DE ACTIVIDADES
 Al 31 de Diciembre de 2018
 (Cifras en pesos)

5.1.2.4.9	OTROS MATERIALES Y ARTÍCULOS DE CONSTRUCCIÓN Y REPARACIÓN	1,240.18	0.00
5.1.2.5	PRODUCTOS QUÍMICOS, FARMACÉUTICOS Y DE LABORATORIO	87,080.04	0.08
5.1.2.5.1	PRODUCTOS QUÍMICOS BÁSICOS	87,080.04	0.08
5.1.2.5.2	FERTILIZANTES, PESTICIDAS Y OTROS AGROQUÍMICOS	0.00	0.00
5.1.2.5.3	MEDICINAS Y PRODUCTOS FARMACÉUTICOS	0.00	0.00
5.1.2.5.4	MATERIALES, ACCESORIOS Y SUMINISTROS MÉDICOS	0.00	0.00
5.1.2.5.5	MATERIALES, ACCESORIOS Y SUMINISTROS DE LABORATORIO	0.00	0.00
5.1.2.5.6	FIBRAS SINTÉTICAS, HULES, PLÁSTICOS Y DERIVADOS	0.00	0.00
5.1.2.5.9	OTROS PRODUCTOS QUÍMICOS	0.00	0.00
5.1.2.6	COMBUSTIBLES, LUBRICANTES Y ADITIVOS	1,632,284.29	1.53
5.1.2.6.1	COMBUSTIBLES, LUBRICANTES Y ADITIVOS	1,632,284.29	1.53
5.1.2.6.1.1	COMBUSTIBLES	1,626,172.29	1.53
5.1.2.6.1.2	LUBRICANTES Y ADITIVOS	6,112.00	0.01
5.1.2.6.2	CARBÓN Y SUS DERIVADOS	0.00	0.00
5.1.2.7	VESTUARIO, BLANCOS, PRENDAS DE PROTECCIÓN Y ARTÍCULOS DEPORTIVOS	93,961.76	0.09
5.1.2.7.1	VESTUARIO Y UNIFORMES	73,961.60	0.07
5.1.2.7.2	PRENDAS DE SEGURIDAD Y PROTECCIÓN PERSONAL	20,000.16	0.02
5.1.2.7.3	ARTÍCULOS DEPORTIVOS	0.00	0.00
5.1.2.7.4	PRODUCTOS TEXTILES	0.00	0.00
5.1.2.7.5	BLANCOS Y OTROS PRODUCTOS TEXTILES, EXCEPTO PRENDAS DE VESTIR	0.00	0.00
5.1.2.8	MATERIALES Y SUMINISTROS PARA SEGURIDAD	36,830.00	0.03
5.1.2.8.1	SUSTANCIAS Y MATERIALES EXPLOSIVOS	0.00	0.00
5.1.2.8.2	MATERIALES DE SEGURIDAD PÚBLICA	36,830.00	0.03
5.1.2.8.3	PRENDAS DE PROTECCIÓN PARA SEGURIDAD PÚBLICA	0.00	0.00
5.1.2.9	HERRAMIENTAS, REFACCIONES Y ACCESORIOS MENORES	484,644.24	0.45
5.1.2.9.1	HERRAMIENTAS MENORES	53,390.25	0.05
5.1.2.9.2	REFACCIONES Y ACCESORIOS MENORES DE EDIFICIOS	0.00	0.00
5.1.2.9.3	REFACCIONES Y ACCESORIOS MENORES DE MOBILIARIO Y EQUIPO DE ADMINISTRACIÓN, EDUCACIONAL Y RECREATIVO	0.00	0.00
5.1.2.9.4	REFACCIONES Y ACCESORIOS MENORES DE EQUIPO DE CÓMPUTO Y TECNOLOGÍAS DE LA INFORMACIÓN	71,279.40	0.07
5.1.2.9.5	REFACCIONES Y ACCESORIOS MENORES DE EQUIPO E INSTRUMENTAL MÉDICO Y DE LABORATORIO	0.00	0.00
5.1.2.9.6	REFACCIONES Y ACCESORIOS MENORES DE EQUIPO DE TRANSPORTE	359,974.59	0.34
5.1.2.9.7	REFACCIONES Y ACCESORIOS MENORES DE EQUIPO DE DEFENSA Y SEGURIDAD	0.00	0.00
5.1.2.9.8	REFACCIONES Y ACCESORIOS MENORES DE MAQUINARIA Y OTROS EQUIPOS	0.00	0.00
5.1.2.9.9	REFACCIONES Y ACCESORIOS MENORES OTROS BIENES MUEBLES	0.00	0.00
5.1.3	SERVICIOS GENERALES	12,191,037.98	11.43
5.1.3.1	SERVICIOS BÁSICOS	4,117,413.72	3.86

MUNICIPIO DE CHICHQUILA PUEBLA

CUENTA PÚBLICA 2018
 NOTAS AL ESTADO DE ACTIVIDADES
 Al 31 de Diciembre de 2018
 (Cifras en pesos)

5.1.3.1.1	ENERGÍA ELÉCTRICA	3,297,995.54	3.09
5.1.3.1.2	GAS	0.00	0.00
5.1.3.1.3	AGUA	0.00	0.00
5.1.3.1.4	TELEFONÍA TRADICIONAL	21,127.00	0.02
5.1.3.1.5	TELEFONÍA CELULAR	50.00	0.00
5.1.3.1.6	SERVICIOS DE TELECOMUNICACIONES Y SATÉLITES	0.00	0.00
5.1.3.1.7	SERVICIOS DE ACCESO DE INTERNET, REDES Y PROCESAMIENTO DE INFORMACIÓN	139,361.18	0.13
5.1.3.1.8	SERVICIOS POSTALES Y TELEGRÁFICOS	0.00	0.00
5.1.3.1.9	SERVICIOS INTEGRALES Y OTROS SERVICIOS	658,880.00	0.62
5.1.3.2	SERVICIOS DE ARRENDAMIENTO	433,266.47	0.41
5.1.3.2.1	ARRENDAMIENTO DE TERRENOS	0.00	0.00
5.1.3.2.2	ARRENDAMIENTO DE EDIFICIOS	0.00	0.00
5.1.3.2.3	ARRENDAMIENTO DE MOBILIARIO Y EQUIPO DE ADMINISTRACIÓN, EDUCACIONAL Y RECREATIVO	0.00	0.00
5.1.3.2.4	ARRENDAMIENTO DE EQUIPO E INSTRUMENTAL MÉDICO Y DE LABORATORIO	0.00	0.00
5.1.3.2.5	ARRENDAMIENTO DE EQUIPO DE TRANSPORTE	122,200.00	0.11
5.1.3.2.6	ARRENDAMIENTO DE MAQUINARIA, OTROS EQUIPOS Y HERRAMIENTAS	152,000.00	0.14
5.1.3.2.7	ARRENDAMIENTO DE ACTIVOS INTANGIBLES	0.00	0.00
5.1.3.2.8	ARRENDAMIENTO FINANCIERO	0.00	0.00
5.1.3.2.9	OTROS ARRENDAMIENTOS	159,066.47	0.15
5.1.3.3	SERVICIOS PROFESIONALES, CIENTÍFICOS Y TÉCNICOS Y OTROS SERVICIOS	3,907,025.55	3.66
5.1.3.3.1	SERVICIOS LEGALES, DE CONTABILIDAD, AUDITORÍA Y RELACIONADOS	3,249,145.55	3.05
5.1.3.3.2	SERVICIOS DE DISEÑO, ARQUITECTURA, INGENIERÍA Y ACTIVIDADES RELACIONADAS	0.00	0.00
5.1.3.3.3	SERVICIOS DE CONSULTORÍA ADMINISTRATIVA, PROCESOS, TÉCNICA Y EN TECNOLOGÍAS DE LA INFORMACIÓN	80,880.00	0.08
5.1.3.3.3.1	SERVICIOS DE INFORMÁTICA	80,880.00	0.08
5.1.3.3.4	SERVICIOS DE CAPACITACIÓN	0.00	0.00
5.1.3.3.5	SERVICIOS DE INVESTIGACIÓN CIENTÍFICA Y DESARROLLO	0.00	0.00
5.1.3.3.6	SERVICIOS DE APOYO ADMINISTRATIVO, FOTOCOPIADO E IMPRESIÓN	0.00	0.00
5.1.3.3.7	SERVICIOS DE PROTECCIÓN Y SEGURIDAD	0.00	0.00
5.1.3.3.8	SERVICIOS DE VIGILANCIA	0.00	0.00
5.1.3.3.9	SERVICIOS PROFESIONALES, CIENTÍFICOS Y TÉCNICOS INTEGRALES	577,000.00	0.54
5.1.3.4	SERVICIOS FINANCIEROS, BANCARIOS Y COMERCIALES	196,432.08	0.18
5.1.3.4.1	SERVICIOS FINANCIEROS Y BANCARIOS	14,612.08	0.01
5.1.3.4.2	SERVICIOS DE COBRANZA, INVESTIGACIÓN CREDITICIA Y SIMILAR	0.00	0.00
5.1.3.4.3	SERVICIOS DE RECAUDACIÓN, TRASLADO Y CUSTODIA DE VALORES	0.00	0.00
5.1.3.4.4	SEGUROS DE RESPONSABILIDAD PATRIMONIAL Y FIANZAS	0.00	0.00
5.1.3.4.5	SEGUROS DE BIENES PATRIMONIALES	0.00	0.00
5.1.3.4.6	ALMACENAJE, ENVASE Y EMBALAJE	0.00	0.00
5.1.3.4.7	FLETES Y MANIOBRAS	181,820.00	0.17
5.1.3.4.8	COMISIONES POR VENTAS	0.00	0.00
5.1.3.4.9	SERVICIOS FINANCIEROS, BANCARIOS Y COMERCIALES INTEGRALES	0.00	0.00

MUNICIPIO DE CHICHQUILA PUEBLA

CUENTA PÚBLICA 2018
 NOTAS AL ESTADO DE ACTIVIDADES
 Al 31 de Diciembre de 2018
 (Cifras en pesos)

5.1.3.5	SERVICIOS DE INSTALACIÓN, REPARACIÓN, MANTENIMIENTO Y CONSERVACIÓN	1,074,090.91	1.01
5.1.3.5.1	CONSERVACIÓN Y MANTENIMIENTO MENOR DE INMUEBLES	376,285.48	0.35
5.1.3.5.2	INSTALACIÓN, REPARACIÓN Y MANTENIMIENTO DE MOBILIARIO Y EQUIPO DE ADMÓN., EDUCACIONAL Y RECREACIÓN	0.00	0.00
5.1.3.5.3	INSTALACIÓN, REPARACIÓN Y MANTENIMIENTO DE EQUIPO DE CÓMPUTO Y TECNOLOGÍAS DE LA INFORMACIÓN	21,693.80	0.02
5.1.3.5.4	INSTALACIÓN, REPARACIÓN Y MANTENIMIENTO DE EQUIPO E INSTRUMENTAL MÉDICO Y DE LABORATORIO	0.00	0.00
5.1.3.5.5	REPARACIÓN Y MANTENIMIENTO DE EQUIPO DE TRANSPORTE	591,048.43	0.55
5.1.3.5.6	REPARACIÓN Y MANTENIMIENTO DE EQUIPO DE DEFENSA Y SEGURIDAD	0.00	0.00
5.1.3.5.7	INSTALACIÓN, REPARACIÓN Y MANTENIMIENTO DE MAQUINARIA, OTROS EQUIPOS Y HERRAMIENTA	67,280.00	0.06
5.1.3.5.8	SERVICIOS DE LIMPIEZA Y MANEJO DE DESECHOS	17,783.20	0.02
5.1.3.5.9	SERVICIOS DE JARDINERÍA Y FUMIGACIÓN	0.00	0.00
5.1.3.6	SERVICIOS DE COMUNICACIÓN SOCIAL Y PUBLICIDAD	5,336.00	0.01
5.1.3.6.1	DIFUSIÓN POR RADIO, TELEVISIÓN Y OTROS MEDIOS DE MENSAJES SOBRE PROGRAM. Y ACTIVID. GUBERNAMENTALES	0.00	0.00
5.1.3.6.2	DIFUSIÓN POR RADIO, TELEVISIÓN Y OTROS MEDIOS DE MENSAJES COMERC. PARA PROMOC. LA VENTA DE Bienes o SERVICIOS	0.00	0.00
5.1.3.6.3	SERVICIOS DE CREATIVIDAD, PREPRODUCCIÓN Y PRODUCCIÓN DE PUBLICIDAD, EXCEPTO INTERNET	417.60	0.00
5.1.3.6.4	SERVICIOS DE REVELADO DE FOTOGRAFÍAS	0.00	0.00
5.1.3.6.5	SERVICIOS DE LA INDUSTRIA FÍLMICA, DEL SONIDO Y DEL VIDEO	0.00	0.00
5.1.3.6.6	SERVICIO DE CREACIÓN Y DIFUSIÓN DE CONTENIDO EXCLUSIVAMENTE A TRAVÉS DE INTERNET	0.00	0.00
5.1.3.6.9	OTROS SERVICIOS DE INFORMACIÓN	4,918.40	0.00
5.1.3.7	SERVICIOS DE TRASLADO Y VIÁTICOS	291,514.24	0.27
5.1.3.7.1	PASAJES AÉREOS	0.00	0.00
5.1.3.7.1.1	PASAJES AÉREOS NACIONALES	0.00	0.00
5.1.3.7.1.2	PASAJES AÉREOS INTERNACIONALES	0.00	0.00
5.1.3.7.2	PASAJES TERRESTRES	3,409.00	0.00
5.1.3.7.2.1	PASAJES TERRESTRES NACIONALES	3,409.00	0.00
5.1.3.7.2.2	PASAJES TERRESTRES INTERNACIONALES	0.00	0.00
5.1.3.7.3	PASAJES MARÍTIMOS, LACUSTRES Y FLUVIALES	0.00	0.00
5.1.3.7.4	AUTOTRANSPORTE	0.00	0.00
5.1.3.7.5	VIÁTICOS EN EL PAÍS	275,955.24	0.26
5.1.3.7.6	VIÁTICOS EN EL EXTRANJERO	0.00	0.00
5.1.3.7.7	GASTOS DE INSTALACIÓN Y TRASLADO DE MENAJE	0.00	0.00
5.1.3.7.8	SERVICIOS INTEGRALES DE TRASLADO Y VIÁTICOS	0.00	0.00
5.1.3.7.9	OTROS SERVICIOS DE TRASLADO Y HOSPEDAJE	12,150.00	0.01
5.1.3.8	SERVICIOS OFICIALES	1,845,344.80	1.73

MUNICIPIO DE CHICHQUILA PUEBLA

CUENTA PÚBLICA 2018
 NOTAS AL ESTADO DE ACTIVIDADES
 Al 31 de Diciembre de 2018
 (Cifras en pesos)

5.1.3.8.1	GASTOS DE CEREMONIAL	18,000.00	0.02
5.1.3.8.2	GASTOS DE ORDEN SOCIAL Y CULTURAL	1,827,344.80	1.71
5.1.3.8.3	CONGRESOS Y CONVENCIONES	0.00	0.00
5.1.3.8.4	EXPOSICIONES	0.00	0.00
5.1.3.8.5	GASTOS DE REPRESENTACIÓN	0.00	0.00
5.1.3.9	OTROS SERVICIOS GENERALES	320,614.21	0.30
5.1.3.9.1	SERVICIOS FUNERARIOS Y DE CEMENTERIOS	0.00	0.00
5.1.3.9.2	IMPUESTOS Y DERECHOS	318,230.21	0.30
5.1.3.9.3	IMPUESTOS Y DERECHOS DE IMPORTACIÓN	0.00	0.00
5.1.3.9.4	SENTENCIAS Y RESOLUCIONES POR JUDICIALES AUTORIDAD COMPETENTE	0.00	0.00
5.1.3.9.5	PENAS, MULTAS, ACCESORIOS Y ACTUALIZACIONES	2,384.00	0.00
5.1.3.9.6	OTROS GASTOS POR RESPONSABILIDADES	0.00	0.00
5.1.3.9.8	IMPUESTO SOBRE NÓMINAS Y OTROS QUE SE DERIVEN DE UNA RELACIÓN LABORAL	0.00	0.00
5.1.3.9.9	OTROS SERVICIOS GENERALES	0.00	0.00
5.2	TRANSFERENCIAS, ASIGNACIONES, SUBSIDIOS Y OTRAS AYUDAS	7,237,126.90	6.79
5.2.1	TRANSFERENCIAS INTERNAS Y ASIGNACIONES AL SECTOR PÚBLICO	0.00	0.00
5.2.1.1	ASIGNACIONES AL SECTOR PÚBLICO	0.00	0.00
5.2.1.1.1	ASIGNACIONES PRESUPUESTARIAS AL PODER EJECUTIVO	0.00	0.00
5.2.1.1.2	ASIGNACIONES PRESUPUESTARIAS AL PODER LEGISLATIVO	0.00	0.00
5.2.1.1.3	ASIGNACIONES PRESUPUESTARIAS AL PODER JUDICIAL	0.00	0.00
5.2.1.1.4	ASIGNACIONES PRESUPUESTARIAS A ÓRGANOS AUTÓNOMOS	0.00	0.00
5.2.1.2	TRANSFERENCIAS INTERNAS AL SECTOR PÚBLICO	0.00	0.00
5.2.1.2.5	TRANSFERENCIAS OTORGADAS A ENTIDADES PARAESTATALES NO EMPRESARIALES Y NO FINANCIERAS	0.00	0.00
5.2.1.2.6	TRANSFERENCIAS INTERNAS OTORGADAS A ENTIDADES PARAESTATALES EMPRESARIALES Y NO FINANCIERAS	0.00	0.00
5.2.1.2.7	TRANSFERENCIAS INTERNAS OTORGADAS A FIDEICOMISOS PÚBLICOS EMPRESARIALES Y NO FINANCIERAS	0.00	0.00
5.2.1.2.8	TRANSFERENCIAS INTERNAS OTORGADAS A INSTITUCIONES PARAESTATALES PÚBLICAS FINANCIERAS	0.00	0.00
5.2.1.2.9	TRANSFERENCIAS INTERNAS OTORGADAS A FIDEICOMISOS PÚBLICOS FINANCIEROS	0.00	0.00
5.2.2	TRANSFERENCIAS AL RESTO DEL SECTOR PÚBLICO	0.00	0.00
5.2.2.1	TRANSFERENCIAS A ENTIDADES PARAESTATALES	0.00	0.00
5.2.2.1.1	TRANSFERENCIAS OTORGADAS A ENTIDADES PARAESTATALES NO EMPRESARIALES Y NO FINANCIERAS	0.00	0.00
5.2.2.1.2	TRANSFERENCIAS OTORGADAS PARA ENTIDADES PARAESTATALES EMPRESARIALES Y NO FINANCIERAS	0.00	0.00
5.2.2.1.3	TRANSFERENCIAS OTORGADAS PARA INSTITUCIONES PARAESTATALES PÚBLICAS FINANCIERAS	0.00	0.00

MUNICIPIO DE CHICHQUILA PUEBLA

CUENTA PÚBLICA 2018
 NOTAS AL ESTADO DE ACTIVIDADES
 Al 31 de Diciembre de 2018
 (Cifras en pesos)

5.2.2.2	TRANSFERENCIAS A ENTIDADES FEDERATIVAS Y MUNICIPIOS	0.00	0.00
5.2.2.2.4	TRANSFERENCIAS OTORGADAS A ENTIDADES FEDERATIVAS Y MUNICIPIOS	0.00	0.00
5.2.2.2.4.1	A ENTIDADES FEDERATIVAS	0.00	0.00
5.2.2.2.4.2	A MUNICIPIOS	0.00	0.00
5.2.2.2.5	TRANSFERENCIAS A FIDEICOMISOS DE ENTIDADES FEDERATIVAS Y MUNICIPIOS	0.00	0.00
5.2.3	SUBSIDIOS Y SUBVENCIONES	0.00	0.00
5.2.3.1	SUBSIDIOS	0.00	0.00
5.2.3.1.1	SUBSIDIOS A LA PRODUCCIÓN	0.00	0.00
5.2.3.1.1.1	A ENTIDADES EMPRESARIALES NO FINANCIERAS DEL SECTOR PRIVADO	0.00	0.00
5.2.3.1.1.2	A ENTIDADES EMPRESARIALES NO FINANCIERAS DEL SECTOR PÚBLICO	0.00	0.00
5.2.3.1.2	SUBSIDIOS A LA DISTRIBUCIÓN	0.00	0.00
5.2.3.1.2.1	A ENTIDADES EMPRESARIALES NO FINANCIERAS DEL SECTOR PRIVADO	0.00	0.00
5.2.3.1.2.2	A ENTIDADES EMPRESARIALES NO FINANCIERAS DEL SECTOR PÚBLICO	0.00	0.00
5.2.3.1.3	SUBSIDIOS A LA INVERSIÓN	0.00	0.00
5.2.3.1.3.1	A ENTIDADES EMPRESARIALES NO FINANCIERAS DEL SECTOR PRIVADO	0.00	0.00
5.2.3.1.3.2	A ENTIDADES EMPRESARIALES NO FINANCIERAS DEL SECTOR PÚBLICO	0.00	0.00
5.2.3.1.4	SUBSIDIOS A LA PRESTACIÓN DE SERVICIOS PÚBLICOS	0.00	0.00
5.2.3.1.4.1	A ENTIDADES EMPRESARIALES NO FINANCIERAS DEL SECTOR PRIVADO	0.00	0.00
5.2.3.1.4.2	A ENTIDADES EMPRESARIALES NO FINANCIERAS DEL SECTOR PÚBLICO	0.00	0.00
5.2.3.1.5	SUBSIDIOS PARA CUBRIR DIFERENCIALES DE TASA DE INTERÉS	0.00	0.00
5.2.3.1.5.1	A ENTIDADES EMPRESARIALES FINANCIERAS DEL SECTOR PRIVADO	0.00	0.00
5.2.3.1.5.2	A ENTIDADES EMPRESARIALES FINANCIERAS DEL SECTOR PÚBLICO	0.00	0.00
5.2.3.1.6	SUBSIDIOS A LA VIVIENDA	0.00	0.00
5.2.3.1.6.1	A ENTIDADES EMPRESARIALES NO FINANCIERAS DEL SECTOR PRIVADO	0.00	0.00
5.2.3.1.6.2	A ENTIDADES EMPRESARIALES NO FINANCIERAS DEL SECTOR PÚBLICO	0.00	0.00
5.2.3.1.8	SUBSIDIOS A ENTIDADES FEDERATIVAS Y MUNICIPIOS	0.00	0.00
5.2.3.1.9	OTROS SUBSIDIOS	0.00	0.00
5.2.3.2	SUBVENCIONES	0.00	0.00
5.2.3.2.7	SUBVENCIONES AL CONSUMO	0.00	0.00
5.2.4	AYUDAS SOCIALES	7,237,126.90	6.79
5.2.4.1	AYUDAS SOCIALES A PERSONAS	1,356,902.67	1.27
5.2.4.2	BECAS	0.00	0.00
5.2.4.3	AYUDAS SOCIALES A INSTITUCIONES	5,880,224.23	5.51
5.2.4.3.3	AYUDAS SOCIALES A INSTITUCIONES DE ENSEÑANZA	229,745.09	0.22
5.2.4.3.4	AYUDAS SOCIALES A ACTIVIDADES CIENTÍFICAS O ACADÉMICAS	0.00	0.00
5.2.4.3.5	AYUDAS SOCIALES A INSTITUCIONES SIN FINES DE LUCRO	5,650,479.14	5.30
5.2.4.3.6	AYUDAS SOCIALES A COOPERATIVAS	0.00	0.00

MUNICIPIO DE CHICHQUILA PUEBLA

CUENTA PÚBLICA 2018
 NOTAS AL ESTADO DE ACTIVIDADES
 Al 31 de Diciembre de 2018
 (Cifras en pesos)

5.2.4.3.7	AYUDAS SOCIALES A ENTIDADES DE INTERÉS PÚBLICO	0.00	0.00
5.2.4.4	AYUDAS SOCIALES POR DESASTRES NATURALES Y OTROS SINIESTROS	0.00	0.00
5.2.5	PENSIONES Y JUBILACIONES	0.00	0.00
5.2.5.1	PENSIONES	0.00	0.00
5.2.5.2	JUBILACIONES	0.00	0.00
5.2.5.9	OTRAS PENSIONES Y JUBILACIONES	0.00	0.00
5.2.6	TRANSFERENCIAS A FIDEICOMISOS, MANDATOS Y CONTRATOS ANÁLOGOS	0.00	0.00
5.2.6.1	TRANSFERENCIAS A FIDEICOMISOS, MANDATOS Y CONTRATOS ANÁLOGOS AL GOBIERNO	0.00	0.00
5.2.6.1.1	EJECUTIVO	0.00	0.00
5.2.6.1.2	LEGISLATIVO	0.00	0.00
5.2.6.1.3	JUDICIAL	0.00	0.00
5.2.6.2	TRANSFERENCIAS A FIDEICOMISOS, MANDATOS Y CONTRATOS ANÁLOGOS A ENTIDADES PARAESTATALES	0.00	0.00
5.2.6.2.1	NO EMPRESARIALES Y NO FINANCIERAS	0.00	0.00
5.2.6.2.2	EMPRESARIALES Y NO FINANCIERAS	0.00	0.00
5.2.6.3	TRANSFERENCIAS A FIDEICOMISOS DE INSTITUCIONES PÚBLICAS FINANCIERAS	0.00	0.00
5.2.7	TRANSFERENCIAS A LA SEGURIDAD SOCIAL	0.00	0.00
5.2.7.1	TRANSFERENCIAS POR OBLIGACIONES DE LEY	0.00	0.00
5.2.8	DONATIVOS	0.00	0.00
5.2.8.1	DONATIVOS A INSTITUCIONES SIN FINES DE LUCRO	0.00	0.00
5.2.8.2	DONATIVOS A ENTIDADES FEDERATIVAS Y MUNICIPIOS	0.00	0.00
5.2.8.3	DONATIVOS A FIDEICOMISOS, MANDATOS Y CONTRATOS ANÁLOGOS PRIVADOS	0.00	0.00
5.2.8.4	DONATIVOS A FIDEICOMISOS, MANDATOS Y CONTRATOS ANÁLOGOS ESTATALES	0.00	0.00
5.2.8.5	DONATIVOS INTERNACIONALES	0.00	0.00
5.2.9	TRANSFERENCIAS AL EXTERIOR	0.00	0.00
5.2.9.1	TRANSFERENCIAS AL EXTERIOR A GOBIERNOS EXTRANJEROS Y ORGANISMOS INTERNACIONALES	0.00	0.00
5.2.9.1.1	TRANSFERENCIAS A GOBIERNOS EXTRANJEROS	0.00	0.00
5.2.9.1.2	TRANSFERENCIAS PARA ORGANISMOS INTERNACIONALES	0.00	0.00
5.2.9.2	TRANSFERENCIAS AL SECTOR PRIVADO EXTERNO	0.00	0.00
5.3	PARTICIPACIONES Y APORTACIONES	0.00	0.00
5.3.1	PARTICIPACIONES	0.00	0.00
5.3.1.1	PARTICIPACIONES DE LA FEDERACIÓN A ENTIDADES FEDERATIVAS Y MUNICIPIOS	0.00	0.00
5.3.1.1.1	FONDO GENERAL DE PARTICIPACIONES	0.00	0.00
5.3.1.1.2	FONDO DE FOMENTO MUNICIPAL	0.00	0.00
5.3.1.1.4	OTROS CONCEPTOS PARTICIPABLES DE LA FEDERACIÓN A ENTIDADES FEDERATIVAS	0.00	0.00
5.3.1.1.5	OTROS CONCEPTOS PARTICIPABLES DE LA FEDERACIÓN A MUNICIPIOS	0.00	0.00
5.3.1.1.6	CONVENIOS DE COLABORACIÓN ADMINISTRATIVA	0.00	0.00
5.3.1.2	PARTICIPACIONES DE LAS ENTIDADES FEDERATIVAS A LOS MUNICIPIOS	0.00	0.00
5.3.2	APORTACIONES	0.00	0.00
5.3.2.1	APORTACIONES DE LA FEDERACIÓN A ENTIDADES FEDERATIVAS Y MUNICIPIOS	0.00	0.00
5.3.2.1.1	APORTACIONES DE LA FEDERACIÓN A LAS	0.00	0.00

MUNICIPIO DE CHICHQUILA PUEBLA

CUENTA PÚBLICA 2018
 NOTAS AL ESTADO DE ACTIVIDADES
 Al 31 de Diciembre de 2018
 (Cifras en pesos)

	ENTIDADES FEDERATIVAS		
5.3.2.1.2	APORTACIONES DE LA FEDERACIÓN A MUNICIPIOS	0.00	0.00
5.3.2.1.4	APORTACIONES PREVISTAS EN LEYES Y DECRETOS AL SISTEMA DE PROTECCIÓN SOCIAL	0.00	0.00
5.3.2.1.5	APORTACIONES PREVISTAS EN LEYES Y DECRETOS COMPENSATORIAS A ENTIDADES FEDERATIVAS Y MUNICIPIOS	0.00	0.00
5.3.2.2	APORTACIONES DE LAS ENTIDADES FEDERATIVAS A LOS MUNICIPIOS	0.00	0.00
5.3.3	CONVENIOS	0.00	0.00
5.3.3.1	CONVENIOS DE REASIGNACIÓN	0.00	0.00
5.3.3.2	CONVENIOS DE DESCENTRALIZACIÓN Y OTROS	0.00	0.00
5.3.3.2.2	CONVENIOS DE DESCENTRALIZACIÓN	0.00	0.00
5.3.3.2.3	OTROS CONVENIOS	0.00	0.00
5.4	INTERESES, COMISIONES Y OTROS GASTOS DE LA DEUDA PÚBLICA	366,668.42	0.34
5.4.1	INTERESES DE LA DEUDA PÚBLICA	366,668.42	0.34
5.4.1.1	INTERESES DE LA DEUDA PÚBLICA INTERNA	366,668.42	0.34
5.4.1.1.1	INTERESES DE LA DEUDA INTERNA CON INSTITUCIONES DE CRÉDITO		
5.4.1.1.2	INTERESES DERIVADOS DE LA COLOCACIÓN DE TÍTULOS Y VALORES	0.00	0.00
5.4.1.1.3	INTERESES POR ARRENDAMIENTOS FINANCIEROS NACIONALES	0.00	0.00
5.4.1.2	INTERESES DE LA DEUDA PÚBLICA EXTERNA	0.00	0.00
5.4.1.2.4	INTERESES DE LA DEUDA EXTERNA CON INSTITUCIONES DE CRÉDITO	0.00	0.00
5.4.1.2.5	INTERESES DE LA DEUDA DE ORGANISMOS FINANCIEROS INTERNACIONALES	0.00	0.00
5.4.1.2.6	INTERESES DE LA DEUDA BILATERAL	0.00	0.00
5.4.1.2.7	INTERESES DERIVADOS DE LA COLOCACIÓN DE TÍTULOS Y VALORES EN EL EXTERIOR	0.00	0.00
5.4.1.2.8	INTERESES POR ARRENDAMIENTOS FINANCIEROS INTERNACIONALES	0.00	0.00
5.4.2	COMISIONES DE LA DEUDA PÚBLICA	0.00	0.00
5.4.2.1	COMISIONES DE LA DEUDA PÚBLICA INTERNA	0.00	0.00
5.4.2.2	COMISIONES DE LA DEUDA PÚBLICA EXTERNA	0.00	0.00
5.4.3	GASTOS DE LA DEUDA PÚBLICA	0.00	0.00
5.4.3.1	GASTOS DE LA DEUDA PÚBLICA INTERNA	0.00	0.00
5.4.3.2	GASTOS DE LA DEUDA PÚBLICA EXTERNA	0.00	0.00
5.4.4	COSTO POR COBERTURAS	0.00	0.00
5.4.4.1	COSTO POR COBERTURAS	0.00	0.00
5.4.4.1.1	COSTOS POR COBERTURA DE LA DEUDA PÚBLICA INTERNA	0.00	0.00
5.4.4.1.2	COSTOS POR COBERTURA DE LA DEUDA PÚBLICA EXTERNA	0.00	0.00
5.4.5	APOYOS FINANCIEROS	0.00	0.00
5.4.5.1	APOYOS FINANCIEROS A INTERMEDIARIOS	0.00	0.00
5.4.5.2	APOYO FINANCIEROS A AHORRADORES Y DEUDORES DEL SISTEMA FINANCIERO NACIONAL	0.00	0.00
5.5	OTROS GASTOS Y PÉRDIDAS EXTRAORDINARIAS	2,896,454.34	2.72
5.5.1	ESTIMACIONES, DEPRECIACIONES, DETERIOROS, OBSOLESCENCIAS Y AMORTIZACIONES	2,896,454.34	2.72
5.5.1.1	ESTIMACIONES POR PÉRDIDAS O DETERIOROS DE ACTIVOS CIRCULANTES	0.00	0.00
5.5.1.2	ESTIMACIONES POR PÉRDIDAS O DETERIOROS	0.00	0.00

MUNICIPIO DE CHICHQUILA PUEBLA

CUENTA PÚBLICA 2018
 NOTAS AL ESTADO DE ACTIVIDADES
 Al 31 de Diciembre de 2018
 (Cifras en pesos)


	DE ACTIVOS NO CIRCULANTES		
5.5.1.3	DEPRECIACIÓN DE BIENES INMUEBLES	0.00	0.00
5.5.1.4	DEPRECIACIÓN DE INFRAESTRUCTURA	0.00	0.00
5.5.1.5	DEPRECIACIÓN DE BIENES MUEBLES	2,896,454.34	2.72
5.5.1.6	DETERIORO DE LOS ACTIVOS BIOLÓGICOS	0.00	0.00
5.5.1.7	AMORTIZACIÓN DE ACTIVOS INTANGIBLES	0.00	0.00
5.5.1.8	DISMINUCIÓN DE BIENES POR PÉRDIDA, OBSOLESCENCIA Y DETERIORO	0.00	0.00
5.5.2	PROVISIONES	0.00	0.00
5.5.2.1	PROVISIONES DE PASIVOS A CORTO PLAZO	0.00	0.00
5.5.2.2	PROVISIONES DE PASIVOS A LARGO PLAZO	0.00	0.00
5.5.3	DISMINUCIONES DE INVENTARIOS	0.00	0.00
5.5.3.1	DISMINUCIONES DE INVENTARIOS DE MERCANCÍAS PARA VENTA	0.00	0.00
5.5.3.2	DISMINUCIONES DE INVENTARIOS DE MERCANCÍAS TERMINADAS	0.00	0.00
5.5.3.3	DISMINUCIONES DE INVENTARIOS DE MERCANCÍAS EN PROCESO DE ELABORACIÓN	0.00	0.00
5.5.3.4	DISMINUCIONES DE INVENTARIOS DE MATERIAS PRIMAS, MATERIALES Y SUMINISTROS PARA PRODUCCIÓN	0.00	0.00
5.5.3.5	DISMINUCIONES DE ALMACÉN DE MATERIALES Y SUMINISTROS DE CONSUMO	0.00	0.00
5.5.4	AUMENTO POR INSUFICIENCIA DE ESTIMACIONES POR PÉRDIDA O DETERIORO U OBSOLESCENCIA	0.00	0.00
5.5.4.1	AUMENTO POR INSUFICIENCIA DE ESTIMACIONES POR PÉRDIDA O DETERIORO U OBSOLESCENCIA	0.00	0.00
5.5.5	AUMENTO POR INSUFICIENCIA DE PROVISIONES	0.00	0.00
5.5.5.1	AUMENTO POR INSUFICIENCIA DE PROVISIONES	0.00	0.00
5.5.9	OTROS GASTOS	0.00	0.00
5.5.9.1	GASTOS DE EJERCICIOS ANTERIORES	0.00	0.00
5.5.9.2	PÉRDIDAS POR RESPONSABILIDADES	0.00	0.00
5.5.9.3	BONIFICACIONES Y DESCUENTOS OTORGADOS	0.00	0.00
5.5.9.4	DIFERENCIAS POR TIPO DE CAMBIO NEGATIVAS EN EFECTIVO Y EQUIVALENTES	0.00	0.00
5.5.9.5	DIFERENCIAS DE COTIZACIONES NEGATIVAS EN VALORES NEGOCIABLES	0.00	0.00
5.5.9.6	RESULTADOS POR POSICIÓN MONETARIA	0.00	0.00
5.5.9.7	PÉRDIDAS POR PARTICIPACIÓN PATRIMONIAL	0.00	0.00
5.5.9.9	OTROS GASTOS VARIOS	0.00	0.00
5.5.9.9.1	DIVIDENDOS Y RETIROS DE LAS CUASISOCIEDADES	0.00	0.00
5.6	INVERSIÓN PÚBLICA	58,529,719.53	54.89
5.6.1	INVERSIÓN PÚBLICA NO CAPITALIZABLE	58,529,719.53	54.89
5.6.1.1	CONSTRUCCIÓN EN BIENES NO CAPITALIZABLE	58,529,719.53	54.89
5.6.1.1.1	EDIFICACIÓN HABITACIONAL	25,666,017.23	24.07
5.6.1.1.2	EDIFICACIÓN NO HABITACIONAL	8,178,686.28	7.67
5.6.1.1.3	CONST. DE OBRAS PARA EL ABASTECIMIENTO DE AGUA, ELECTRICIDAD Y TELECOMUNICACIONES	752,547.84	0.71
5.6.1.1.4	DIVISIÓN DE TERRENOS Y CONSTRUCCIÓN DE OBRAS DE URBANIZACIÓN	23,932,468.18	22.44
5.6.1.1.5	CONSTRUCCIÓN DE VÍAS DE COMUNICACIÓN	0.00	0.00
5.6.1.1.6	OTRAS CONSTRUCCIONES DE INGENIERÍA CIVIL U OBRA PESADA	0.00	0.00
5.6.1.1.7	INSTALACIONES Y EQUIPOS EN	0.00	0.00

MUNICIPIO DE CHICHQUILA PUEBLA

CUENTA PÚBLICA 2018
NOTAS AL ESTADO DE ACTIVIDADES
Al 31 de Diciembre de 2018
(Cifras en pesos)

5.6.1.1.9	CONSTRUCCIONES		
	TRABAJOS DE ACABADOS EN EDIFICACIONES Y	0.00	0.00
	OTROS TRABAJOS ESPECIALIZADOS		
	TOTAL	106,631,529.41	100.00

Bajo protesta de decir verdad declaramos que los Estados Financieros y Balances, son razonablemente correctos y son responsabilidad del emisor.



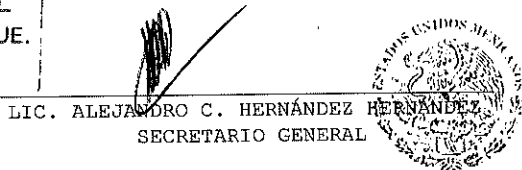
C. PABLO DE LA CRUZ HERNÁNDEZ
PRESIDENTE MUNICIPAL CONSTITUCIONAL

PRESIDENCIA
MUNICIPAL
CHICHQUILA, PUE.
2018 - 2021



C. JOSÉ LUIS HERNÁNDEZ RAMÍREZ
TESORERO MUNICIPAL

TESORERÍA
MUNICIPAL
CHICHQUILA, PUE.
2018 - 2021



LIC. ALEJANDRO C. HERNÁNDEZ HERNÁNDEZ
SECRETARIO GENERAL

SECRETARÍA
GRAL. DEL
H. AYUNTAMIENTO
CHICHQUILA, PUE.
2018 - 2021

MUNICIPIO DE CHICHQUILA PUEBLA

CUENTA PÚBLICA 2018
 NOTAS AL ESTADO DE VARIACIÓN EN LA HACIENDA PÚBLICA/PATRIMONIO
 Al 31 de Diciembre de 2018
 (Cifras en pesos)

VEH-01 PATRIMONIO CONTRIBUIDO:

Cuenta	Nombre de la Cuenta	Saldo Inicial	Variación	Saldo Final	Tipo	Naturaleza
3.1.1	APORTACIONES	504,478,345.75	0.00	504,478,345.75		
3.1.2	DONACIONES DE CAPITAL	0.00	0.00	0.00		
3.1.3	ACTUALIZACIÓN DE LA HACIENDA PÚBLICA/PATRIMONIO	0.00	0.00	0.00		
	TOTAL	504,478,345.75	0.00	504,478,345.75		

VPH-02 PATRIMONIO GENERADO:

Cuenta	Nombre de la Cuenta	Saldo Inicial	Variación	Saldo Final	Procedencia
3.2.1	RESULTADOS DEL EJERCICIO (AHORRO / DESAHORRO)	24,688,045.35	-1,165,113.70	23,522,931.65	
3.2.2	RESULTADOS DE EJERCICIOS ANTERIORES	-30,060,047.93	22,280,764.66	-7,779,283.27	
3.2.3	REVALÚOS	0.00	0.00	0.00	
3.2.3.1	REVALÚO DE BIENES INMUEBLES	0.00	0.00	0.00	
3.2.3.2	REVALÚO DE BIENES MUEBLES	0.00	0.00	0.00	
3.2.3.3	REVALÚO DE BIENES INTANGIBLES	0.00	0.00	0.00	
3.2.3.9	OTROS REVALÚOS	0.00	0.00	0.00	
3.2.4	RESERVAS	0.00	0.00	0.00	
3.2.4.1	RESERVAS DE PATRIMONIO	0.00	0.00	0.00	
3.2.4.2	RESERVAS TERRITORIALES	0.00	0.00	0.00	
3.2.4.3	RESERVAS POR CONTINGENCIAS	0.00	0.00	0.00	
3.2.5	RECTIFICACIONES DE RESULTADOS DE EJERCICIOS ANTERIORES	0.00	0.00	0.00	
3.2.5.1	CAMBIOS EN POLÍTICAS CONTABLES	0.00	0.00	0.00	
3.2.5.2	CAMBIOS POR ERRORES CONTABLES	0.00	0.00	0.00	
	TOTAL	-5,372,002.58	21,115,650.96	15,743,648.38	



PRESIDENCIA MUNICIPAL
 CHICHQUILA, PUE. 2018 - 2021
 PABLO GALINDO HERNÁNDEZ
 PRESIDENTE MUNICIPAL CONSTITUCIONAL



TESORERÍA MUNICIPAL
 CHICHQUILA, PUE. 2018 - 2021
 JOSÉ LUIS HERNÁNDEZ RAMÍREZ
 TESORERO MUNICIPAL

SECRETARÍA GENERAL
 LIC. ALEJANDRO C. HERNÁNDEZ HERNÁNDEZ
 SECRETARIO GENERAL



SECRETARÍA GRAL. DEL H. AYUNTAMIENTO
 CHICHQUILA, PUE. 2018 - 2021

MUNICIPIO DE CHICHQUIILA PUEBLA

CUENTA PÚBLICA 2018
NOTAS AL ESTADO DE FLUJOS DE EFECTIVO
Al 31 de Diciembre de 2018
(Cifras en pesos)

EFE-01 FLUJO DE EFECTIVO:

Cuenta	Nombre de la Cuenta	Monto	2017
1.1.1.1	EFFECTIVO	19,513.83	0.00
1.1.1.2	BANCOS/TESORERÍA	374,743.20	87,895.73
1.1.1.3	BANCOS/DEPENDENCIAS Y OTROS	0.00	0.00
1.1.1.4	INVERSIONES TEMPORALES (HASTA 3 MESES)	0.00	0.00
1.1.1.5	FONDOS CON AFECTACIÓN ESPECÍFICA	0.00	0.00
1.1.1.6	DEPÓSITOS DE FONDOS DE TERCEROS EN GARANTÍA Y/O ADMINISTRACIÓN	0.00	0.00
1.1.1.9	OTROS EFECTIVOS Y EQUIVALENTES	0.00	0.00
1.1.1	TOTAL	394,257.03	87,895.73

EFE-02 ADQUISICIÓN BIENES MUEBLES E INMUEBLES:

Cuenta	Nombre de la Cuenta	Monto	Subsidio
1.2.3	BIENES INMUEBLES, INFRAESTRUCTURA Y CONSTRUCCIONES EN PROCESO	27,025,397.27	
1.2.3.1	TERRENOS	0.00	
1.2.3.2	VIVIENDAS	0.00	
1.2.3.3	EDIFICIOS NO HABITACIONALES	0.00	
1.2.3.4	INFRAESTRUCTURA	0.00	
1.2.3.5	CONSTRUCCIONES EN PROCESO EN BIENES DE DOMINIO PÚBLICO	27,025,397.27	
1.2.3.6	CONSTRUCCIONES EN PROCESO EN BIENES PROPIOS	0.00	
1.2.3.9	OTROS BIENES INMUEBLES	0.00	
1.2.4	BIENES MUEBLES	-3,147,068.28	
1.2.4.1	MOBILIARIO Y EQUIPO DE ADMINISTRACIÓN	-310,507.28	
1.2.4.2	MOBILIARIO Y EQUIPO EDUCACIONAL Y RECREATIVO	0.00	
1.2.4.3	EQUIPO E INSTRUMENTAL MÉDICO Y DE LABORATORIO	0.00	
1.2.4.4	VEHÍCULOS Y EQUIPO DE TRANSPORTE	-1,800,997.00	
1.2.4.5	EQUIPO DE DEFENSA Y SEGURIDAD	-512,260.00	
1.2.4.6	MAQUINARIA, OTROS EQUIPOS Y HERRAMIENTAS	-523,304.00	
1.2.4.7	COLECCIONES, OBRAS DE ARTE Y OBJETOS VALIOSOS	0.00	
1.2.4.8	ACTIVOS BIOLÓGICOS	0.00	
1.2.5	ACTIVOS INTANGIBLES	0.00	
1.2.5.1	SOFTWARE	0.00	
1.2.5.2	PATENTES, MARCAS Y DERECHOS	0.00	
1.2.5.3	CONCESIONES Y FRANQUICIAS	0.00	
1.2.5.4	LICENCIAS	0.00	
1.2.5.9	OTROS ACTIVOS INTANGIBLES	0.00	
	TOTAL	23,878,328.99	

EFE-03 CONCILIACIÓN DEL FLUJO DE EFECTIVO:

Cuenta	Nombre de la Cuenta	Monto	2017
5.4	FLUJO NETO DE EFECTIVO DE LAS ACTIVIDADES DE OPERACIÓN MENOS MOVIMIENTOS DE PARTIDAS (O RUBROS) QUE NO AFECTAN AL EFECTIVO	84,949,105.52	90,303,305.37
5.5	OTROS GASTOS Y PÉRDIDAS EXTRAORDINARIAS	2,896,454.34	310,179.83
5.5.1	ESTIMACIONES, DEPRECIACIONES, DETERIOROS, OBSOLESCENCIAS Y AMORTIZACIONES	2,896,454.34	310,179.83
5.5.1.1	ESTIMACIONES POR PÉRDIDAS O DETERIOROS	0.00	0.00

MUNICIPIO DE CHICHQUILA PUEBLA


CUENTA PÚBLICA 2018
 NOTAS AL ESTADO DE FLUJOS DE EFECTIVO
 Al 31 de Diciembre de 2018
 (Cifras en pesos)

	DE ACTIVOS CIRCULANTES		
5.5.1.2	ESTIMACIONES POR PÉRDIDAS O DETERIOROS	0.00	0.00
	DE ACTIVOS NO CIRCULANTES		
5.5.1.3	DEPRECIACIÓN DE BIENES INMUEBLES	0.00	77,220.00
5.5.1.4	DEPRECIACIÓN DE INFRAESTRUCTURA	0.00	0.00
5.5.1.5	DEPRECIACIÓN DE BIENES MUEBLES	2,896,454.34	232,959.83
5.5.1.6	DETERIORO DE LOS ACTIVOS BIOLÓGICOS	0.00	0.00
5.5.1.7	AMORTIZACIÓN DE ACTIVOS INTANGIBLES	0.00	0.00
5.5.1.8	DISMINUCIÓN DE BIENES POR PÉRDIDA, OBSOLESCENCIA Y DETERIORO	0.00	0.00
5.5.2	PROVISIONES	0.00	0.00
5.5.2.1	PROVISIONES DE PASIVOS A CORTO PLAZO	0.00	0.00
5.5.2.2	PROVISIONES DE PASIVOS A LARGO PLAZO	0.00	0.00
5.5.3	DISMINUCIONES DE INVENTARIOS	0.00	0.00
5.5.3.1	DISMINUCIONES DE INVENTARIOS DE MERCANCÍAS PARA VENTA	0.00	0.00
5.5.3.2	DISMINUCIONES DE INVENTARIOS DE MERCANCÍAS TERMINADAS	0.00	0.00
5.5.3.3	DISMINUCIONES DE INVENTARIOS DE MERCANCÍAS EN PROCESO DE ELABORACIÓN	0.00	0.00
5.5.3.4	DISMINUCIONES DE INVENTARIOS DE MATERIAS PRIMAS, MATERIALES Y SUMINISTROS PARA PRODUCCIÓN	0.00	0.00
5.5.3.5	DISMINUCIONES DE ALMACÉN DE MATERIALES Y SUMINISTROS DE CONSUMO	0.00	0.00
5.5.4	AUMENTO POR INSUFICIENCIA DE ESTIMACIONES POR PÉRDIDA O DETERIORO U OBSOLESCENCIA	0.00	0.00
5.5.4.1	AUMENTO POR INSUFICIENCIA DE ESTIMACIONES POR PÉRDIDA O DETERIORO U OBSOLESCENCIA	0.00	0.00
5.5.5	AUMENTO POR INSUFICIENCIA DE PROVISIONES	0.00	0.00
5.5.5.1	AUMENTO POR INSUFICIENCIA DE PROVISIONES	0.00	0.00
5.5.9	OTROS GASTOS	0.00	0.00
5.5.9.1	GASTOS DE EJERCICIOS ANTERIORES	0.00	0.00
5.5.9.2	PÉRDIDAS POR RESPONSABILIDADES	0.00	0.00
5.5.9.3	BONIFICACIONES Y DESCUENTOS OTORGADOS	0.00	0.00
5.5.9.4	DIFERENCIAS POR TIPO DE CAMBIO NEGATIVAS EN EFECTIVO Y EQUIVALENTES	0.00	0.00
5.5.9.5	DIFERENCIAS DE COTIZACIONES NEGATIVAS EN VALORES NEGOCIABLES	0.00	0.00
5.5.9.6	RESULTADOS POR POSICIÓN MONETARIA	0.00	0.00
5.5.9.7	PÉRDIDAS POR PARTICIPACIÓN PATRIMONIAL	0.00	0.00
5.5.9.9	OTROS GASTOS VARIOS	0.00	0.00
5.6	INVERSIÓN PÚBLICA	58,529,719.53	62,465,514.82
5.6.1	INVERSIÓN PÚBLICA NO CAPITALIZABLE	58,529,719.53	62,465,514.82
5.6.1.1	CONSTRUCCIÓN EN BIENES NO CAPITALIZABLE IGUAL	58,529,719.53	62,465,514.82
	RESULTADOS DEL EJERCICIO (AHORRO/DESAHORRO)	23,522,931.65	27,527,610.72


Bajo protesta de decir verdad declaramos que los Estados Financieros y sus notas,
 son razonablemente correctos y son responsabilidad del emisor.

MUNICIPIO DE CHICHQUILA PUEBLA


CUENTA PÚBLICA 2018
NOTAS AL ESTADO DE FLUJOS DE EFECTIVO
Al 31 de Diciembre de 2018
(Cifras en pesos)



[Handwritten Signature]
PRESIDENCIA
MUNICIPAL
CHICHQUILA, PUE.
PRESIDENTE MUNICIPAL CONSTITUCIONAL
2018 - 2021



[Handwritten Signature]
C. JOSÉ LUIS HERNÁNDEZ HERNÁNDEZ
TESORERO MUNICIPAL
MUNICIPAL
CHICHQUILA, PUE.
2018 - 2021



[Handwritten Signature]
LIC. ALEJANDRO C. HERNÁNDEZ HERNÁNDEZ
SECRETARIO GENERAL

SECRETARÍA
GRAL. DEL
H. AYUNTAMIENTO
CHICHQUILA, PUE.
2018 - 2021

MUNICIPIO DE CHICHQUILA PUEBLA

CUENTA PÚBLICA 2018
 CONCILIACIÓN
 Al 31 de Diciembre de 2018
 (Cifras en pesos)

CONCILIACIÓN ENTRE LOS INGRESOS PRESUPUESTARIOS Y CONTABLES:

Cuenta	Nombre de la Cuenta	Importe	Importe
	1. Ingresos Presupuestarios		130,154,461.06
	2. Más ingresos contables no presupuestarios		0.00
4.3.2	INCREMENTO POR VARIACIÓN DE INVENTARIOS	0.00	
4.3.3	DISMINUCIÓN DEL EXCESO DE ESTIMACIONES POR PÉRDIDA O DETERIORO U OBSOLESCENCIA	0.00	
4.3.4	DISMINUCIÓN DEL EXCESO DE PROVISIONES	0.00	
4.3.9	OTROS INGRESOS Y BENEFICIOS VARIOS	0.00	
	OTROS INGRESOS CONTABLES NO PRESUPUESTARIOS	0.00	
	3. Menos ingresos presupuestarios no contables		0.00
5.2	PRODUCTOS DE CAPITAL	0.00	
6.2	APROVECHAMIENTOS DE CAPITAL	0.00	
0	INGRESOS DERIVADOS DE FINANCIAMIENTOS	0.00	
	OTROS INGRESOS PRESUPUESTARIOS NO CONTABLES	0.00	
	4. Ingresos Contables (4 = 1 + 2 - 3)		130,154,461.06


MUNICIPIO DE CHICHQUIILA PUEBLA

CUENTA PÚBLICA 2018
 CONCILIACIÓN
 Al 31 de Diciembre de 2018
 (Cifras en pesos)

CONCILIACIÓN ENTRE LOS EGRESOS PRESUPUESTARIOS Y CONTABLES:

Cuenta	Nombre de la Cuenta	Importe	Importe
	1. Total de egresos presupuestarios		130,757,178.43
	2. Menos egresos presupuestarios no contables		85,583,493.97
5.1	MOBILIARIO Y EQUIPO DE ADMINISTRACIÓN	28,377.17	
5.2	MOBILIARIO Y EQUIPO EDUCACIONAL Y RECREATIVO	0.00	
5.3	EQUIPO E INSTRUMENTAL MÉDICO Y DE LABORATORIO	0.00	
5.4	VEHÍCULOS Y EQUIPO DE TRANSPORTE	0.00	
5.5	EQUIPO DE DEFENSA Y SEGURIDAD	0.00	
5.6	MAQUINARIA, OTROS EQUIPOS Y HERRAMIENTAS	0.00	
5.7	ACTIVOS BIOLÓGICOS	0.00	
5.8-6.1-6.3	BIENES INMUEBLES	85,555,116.80	
5.9	ACTIVOS INTANGIBLES	0.00	
6.2	OBRA PÚBLICA	0.00	
7.2	ACCIONES Y PARTICIPACIONES DE CAPITAL	0.00	
7.3	COMPRA DE TÍTULOS Y VALORES	0.00	
7.5	INVERSIONES EN FIDEICOMISOS, MANDATOS Y OTROS ANÁLOGOS	0.00	
7.9	PROVISIONES PARA CONTINGENCIAS Y OTRAS EROGACIONES ESPECIALES	0.00	
9.1	AMORTIZACIÓN DE LA DEUDA PÚBLICA	0.00	
9.9	ADEUDOS DE EJERCICIOS FISCALES ANTERIORES (ADEFAS)	0.00	
	OTROS EGRESOS PRESUPUESTALES NO CONTABLES	0.00	
	3. Más gastos contables no presupuestales		61,457,844.95
5.5.1	ESTIMACIONES, DEPRECIACIONES, DETERIOROS, OBSOLESCENCIAS Y AMORTIZACIONES	2,896,454.34	
5.5.2	PROVISIONES	0.00	
5.5.3	DISMINUCIONES DE INVENTARIOS	0.00	
5.5.4	AUMENTO POR INSUFICIENCIA DE ESTIMACIONES POR PÉRDIDA O DETERIORO U OBSOLESCENCIA	0.00	
5.5.5	AUMENTO POR INSUFICIENCIA DE PROVISIONES	0.00	
5.5.9	OTROS GASTOS	0.00	
	OTROS GASTOS CONTABLES NO PRESUPUESTALES	58,561,390.61	
	4. Total de Gasto Contable (4 = 1 - 2 + 3)		106,631,529.41

Bajo protesta de decir verdad declaramos que los Estados Financieros y Cuentas Públicas, con sus notas, son razonablemente correctos y son responsabilidad del emisor.


 PRESIDENCIA MUNICIPAL
 CHICHQUIILA, PUE.
 C. PABLO GALINDO HERNÁNDEZ
 PRESIDENTE MUNICIPAL CONSTITUCIONAL
 2018-2021


 TESORERÍA MUNICIPAL
 CHICHQUIILA, PUE.
 C. JOSÉ LUIS HERNÁNDEZ
 TESORERO MUNICIPAL
 2018-2021

MUNICIPIO DE CHICHQUIILA PUEBLA

CUENTA PÚBLICA 2018
CONCILIACIÓN
Al 31 de Diciembre de 2018
(Cifras en pesos)



LIC. ALEJANDRO C. HERNÁNDEZ HERNÁNDEZ
SECRETARIO GENERAL

**SECRETARÍA
GRAL. DEL
H. AYUNTAMIENTO
CHICHQUIILA, PUE.
2018 - 2021**

MUNICIPIO DE CHICHQUILA PUEBLA

CUENTA PÚBLICA 2018
NOTAS DE MEMORIA
Al 31 de Diciembre de 2018
(Cifras en pesos)

MEM-01 CUENTAS DE ORDEN CONTABLES:

Cuenta	Nombre de la Cuenta	Saldo Inicial	Cargo	Abono	Saldo Final
7	CUENTAS DE ORDEN CONTABLES	0.00	14,819,431.56	14,819,431.56	0.00 (d)
7.1	VALORES	0.00	0.00	0.00	0.00 (d)
7.1.1	VALORES EN CUSTODIA	0.00	0.00	0.00	0.00 (d)
7.1.2	CUSTODIA DE VALORES	0.00	0.00	0.00	0.00 (a)
7.1.3	INSTRUMENTOS DE CRÉDITO PRESTADOS A FORMADORES DE MERCADO	0.00	0.00	0.00	0.00 (d)
7.1.4	PRÉSTAMO DE INSTRUMENTOS DE CRÉDITO A FORMADORES DE MERCADO Y SU GARANTÍA	0.00	0.00	0.00	0.00 (a)
7.1.5	INSTRUMENTOS DE CRÉDITO RECIBIDOS EN GARANTÍA DE LOS FORMADORES DE MERCADO	0.00	0.00	0.00	0.00 (d)
7.1.6	GARANTÍA DE CRÉDITOS RECIBIDOS DE LOS FORMADORES DE MERCADO	0.00	0.00	0.00	0.00 (a)
7.2	EMISIÓN DE OBLIGACIONES	0.00	0.00	0.00	0.00 (d)
7.2.1	AUTORIZACIÓN PARA LA EMISIÓN DE BONOS, TÍTULOS Y VALORES DE LA DEUDA PÚBLICA INTERNA	0.00	0.00	0.00	0.00 (d)
7.2.2	AUTORIZACIÓN PARA LA EMISIÓN DE BONOS, TÍTULOS Y VALORES DE LA DEUDA PÚBLICA EXTERNA	0.00	0.00	0.00	0.00 (d)
7.2.3	EMISIONES AUTORIZADAS DE LA DEUDA PÚBLICA INTERNA Y EXTERNA	0.00	0.00	0.00	0.00 (a)
7.2.4	SUSCRIPCIÓN DE CONTRATOS DE PRÉSTAMOS Y OTRAS OBLIGACIONES DE LA DEUDA PÚBLICA INTERNA	0.00	0.00	0.00	0.00 (d)
7.2.5	SUSCRIPCIÓN DE CONTRATOS DE PRÉSTAMOS Y OTRAS OBLIGACIONES DE LA DEUDA PÚBLICA EXTERNA	0.00	0.00	0.00	0.00 (d)
7.2.6	CONTRATOS DE PRÉSTAMOS Y OTRAS OBLIGACIONES DE LA DEUDA PÚBLICA INTERNA Y EXTERNA	0.00	0.00	0.00	0.00 (a)
7.3	AVALES Y GARANTÍAS	0.00	0.00	0.00	0.00 (d)
7.3.1	AVALES AUTORIZADOS	0.00	0.00	0.00	0.00 (d)
7.3.2	AVALES FIRMADOS	0.00	0.00	0.00	0.00 (a)
7.3.3	FIANZAS Y GARANTÍAS RECIBIDAS POR DEUDAS A COBRAR	0.00	0.00	0.00	0.00 (d)
7.3.4	FIANZAS Y GARANTÍAS RECIBIDAS	0.00	0.00	0.00	0.00 (a)
7.3.5	FIANZAS OTORGADAS PARA RESPALDAR OBLIGACIONES NO FISCALES DEL GOBIERNO	0.00	0.00	0.00	0.00 (d)
7.3.6	FIANZAS OTORGADAS DEL GOBIERNO PARA RESPALDAR OBLIGACIONES NO FISCALES	0.00	0.00	0.00	0.00 (a)
7.4	JUICIOS	0.00	0.00	0.00	0.00 (d)
7.4.1	DEMANDAS JUDICIALES EN PROCESO DE RESOLUCIÓN	0.00	0.00	0.00	0.00 (d)
7.4.2	RESOLUCIÓN DE DEMANDAS EN PROCESO JUDICIAL	0.00	0.00	0.00	0.00 (a)
7.5	INVERSIÓN MEDIANTE PROYECTOS PARA PRESTACIÓN DE SERVICIOS (PPS) Y SIMILARES	0.00	0.00	0.00	0.00 (d)
7.5.1	CONTRATOS PARA INVERSIÓN MEDIANTE PROYECTOS PARA PRESTACIÓN DE SERVICIOS (PPS) Y SIMILARES	0.00	0.00	0.00	0.00 (d)
7.5.2	INVERSIÓN PÚBLICA CONTRATADA MEDIANTE PROYECTOS PARA PRESTACIÓN DE SERVICIOS (PPS) Y SIMILARES	0.00	0.00	0.00	0.00 (a)
7.6	BIENES EN CONCESIONADOS O EN COMODATO	0.00	0.00	0.00	0.00 (d)
7.6.1	BIENES BAJO CONTRATO EN CONCESIÓN	0.00	0.00	0.00	0.00 (d)
7.6.2	CONTRATO DE CONCESIÓN POR BIENES	0.00	0.00	0.00	0.00 (a)

MUNICIPIO DE CHICHQUILA PUEBLA

CUENTA PÚBLICA 2018
 NOTAS DE MEMORIA
 Al 31 de Diciembre de 2018
 (Cifras en pesos)

7.6.3	BIENES BAJO CONTRATO EN COMODATO	0.00	0.00	0.00	0.00 (d)
7.6.4	CONTRATO DE COMODATO POR BIENES	0.00	0.00	0.00	0.00 (a)
7.7	OTRAS CUENTAS DE ORDEN	0.00	14,819,431.56	14,819,431.56	0.00 (d)
7.7.1	OTRAS CUENTAS DE ORDEN	0.00	14,819,431.56	14,819,431.56	0.00 (d)
7.X	BIENES ARQUEOLÓGICOS, ARTÍSTICOS E HISTÓRICOS	0.00	0.00	0.00	0.00 (d)
7.X.1	BIENES ARQUEOLÓGICOS EN CUSTODIA	0.00	0.00	0.00	0.00 (d)
7.X.2	CUSTODIA DE BIENES ARQUEOLÓGICOS	0.00	0.00	0.00	0.00 (a)
7.X.3	BIENES ARTÍSTICOS EN CUSTODIA	0.00	0.00	0.00	0.00 (d)
7.X.4	CUSTODIA DE BIENES ARTÍSTICOS	0.00	0.00	0.00	0.00 (a)
7.X.5	BIENES HISTÓRICOS EN CUSTODIA	0.00	0.00	0.00	0.00 (d)
7.X.6	CUSTODIA DE BIENES HISTÓRICOS	0.00	0.00	0.00	0.00 (a)

MEM-02 CUENTAS DE ORDEN PRESUPUESTARIAS:


Cuenta	Nombre de la Cuenta	Saldo Inicial	Cargo	Abono	Saldo Final
8	CUENTAS DE ORDEN PRESUPUESTARIAS	0.00	1,292,894,105.06	1,292,894,105.06	0.00 (a)
8.1	LEY DE INGRESOS	0.00	397,824,169.26	397,824,169.26	0.00 (a)
8.1.1	LEY DE INGRESOS ESTIMADA	0.00	137,511,299.17	0.00	137,511,299.17 (d)
8.1.2	LEY DE INGRESOS POR EJECUTAR	0.00	130,158,409.03	137,511,299.17	7,352,890.14 (a)
8.1.3	MODIFICACIONES A LA LEY DE INGRESOS ESTIMADA	0.00	0.00	0.00	0.00 (d)
8.1.4	LEY DE INGRESOS DEVENGADA	0.00	130,154,461.06	130,158,409.03	3,947.97 (a)
8.1.5	LEY DE INGRESOS RECAUDADA	0.00	0.00	130,154,461.06	130,154,461.06 (a)
8.2	PRESUPUESTO DE EGRESOS	0.00	895,069,935.80	895,069,935.80	0.00 (d)
8.2.1	PRESUPUESTO DE EGRESOS APROBADO	0.00	0.00	137,511,299.23	137,511,299.23 (a)
8.2.2	PRESUPUESTO DE EGRESOS POR EJERCER	0.00	243,865,730.77	248,010,707.79	-4,144,977.02 (d)
8.2.3	MODIFICACIONES AL PRESUPUESTO DE EGRESOS APROBADO	0.00	106,354,424.42	106,354,424.42	0.00 (a)
8.2.4	PRESUPUESTO DE EGRESOS COMPROMETIDO	0.00	141,656,290.49	142,566,242.57	-909,952.08 (d)
8.2.5	PRESUPUESTO DE EGRESOS DEVENGADO	0.00	142,566,235.45	128,456,478.32	14,109,757.13 (d)
8.2.6	PRESUPUESTO DE EGRESOS EJERCIDO	0.00	128,456,478.32	132,170,776.35	-3,714,298.03 (d)
8.2.7	PRESUPUESTO DE EGRESOS PAGADO	0.00	132,170,776.35	7.12	132,170,769.23 (d)



PRESIDENCIA MUNICIPAL
 CHICHQUILA, PUE.
 2018 - 2021

Yo, protesto de decir verdad declaramos que los Estados Financieros de los Municipios son razonablemente correctos y son responsabilidad del emisor.

PABLO GALINDO HERNÁNDEZ
 PRESIDENTE MUNICIPAL CONSTITUCIONAL



TESORERÍA MUNICIPAL
 CHICHQUILA, PUE.
 2018 - 2021



LIC. ALEJANDRO C. HERNÁNDEZ HERNÁNDEZ
 SECRETARIO GENERAL

SECRETARÍA GRAL. DEL AYUNTAMIENTO
 CHICHQUILA, PUE.