

19-05

CHICHIQUILA, PUEBLA

PROGRAMA PRESUPUESTARIO 2023.

ADMINISTRACIÓN
2021-2024

Calle Mitla s/n Col. Centro
Chichiquila, Puebla. C.P. 75090
E-mail: chichiquila.2021.2024@gmail.com
Telefono: 222 720 01 60

OFICIO: MCP-ASEP/2023/040
ASUNTO: ENTREGA DE PROGRAMA
PRESUPUESTARIO 2023

C.P. AMANDA GOMEZ NAVA
AUDITORA SUPERIOR DE LA AUDITORIA SUPERIOR
DEL ESTADO DE PUEBLA
PRESENTE.

El que suscribe C. Pablo Galindo Hernández - Presidente Municipal Constitucional del H. Ayuntamiento de Chichiquila, Puebla. Le envió un cordial saludo y en atención a los artículos 26, apartado A, 116, fracción II, párrafo sexto y 134, primero y segundo párrafo, de la Constitución Política de los Estados Unidos Mexicanos; : 31, 103, 107, primero, segundo, cuarto, quinto párrafos, 108, primero y segundo párrafo, 113 y 114, de la Constitución Política del Estado Libre y Soberano de Puebla; 1, 2, 3, fracciones II, III, VII, VIII, IX, X, XI, XIII, XV, XVI, XVIII, XIX, XX, XXI, XXII, 5, fracciones II y IV, 6, fracciones V, VI, VII, IX, X, 9, 11, 12, 16, 17, 18, 21, 22, 23, 24, 25, 27, fracción II, 28 fracción II, 31, 35, 37, 38, 40, 41, 42, 43, 44, 45, 46, 47, 48, 49, 58, 61, 62, 63, 64, 65, 68, 69, 70, 71, 73, 74, 75, 76, 77, 78, 79 y 80, de la Ley de Planeación para el Desarrollo del Estado de Puebla; 1, 2, 5, 9, 12, 16, 131, 132, 133 y 136, de la Ley de Presupuesto y Gasto Público Responsable del Estado de Puebla; 1, 2, fracción III, 3, 4, fracciones II, V, VII, VIII, XII, XIII, XX y XXI, 6, 7, 9, 10, párrafo tercero, 15, 27, 30, 31, 32, 33, fracciones IV, IX, XI, XII, XVII, XXIII, XXXIX y XLVI, 43, 54, fracciones I, IV, V, VI, IX, inciso a) y 130, fracciones IV, V y VII, de la Ley de Rendición de Cuentas y Fiscalización del Estado de Puebla y demás disposiciones legales aplicables, remito a usted la siguiente documentación:

- Programa Presupuestario correspondiente al ejercicio 2023

La información anterior fue revisada y aprobada mediante acta de acuerdo de cabildo de fecha 05 de diciembre del 2022, de la cual anexo copia certificada, así mismo 1 CD certificado que contienen la información antes mencionada.

Sin más por el momento, quedo de usted como su más atento y seguro servidor.

ATENTAMENTE
CHICHQUILA, PUEBLA; A 23 DE FEBRERO DEL 2023

Calle Mitla s/n Col. Centro
Chichiquila, Puebla. C.P. 75090
E-mail: chichiquila.2021.2024@gmail.com
Telefono: 222 720 01 60

C. PABLO GALINDO HERNANDEZ
PRESIDENTE MUNICIPAL CONSTITUCIONAL

MUNICIPIO DE CHICHQUILA PUEBLA

H. AYUNTAMIENTO 2021 - 2024

ACTA DE SESIÓN ORDINARIA

FECHA DE CELEBRACIÓN 05 DE DICIEMBRE DEL 2022

EN EL MUNICIPIO DE CHICHQUILA, ESTADO DE PUEBLA, SIENDO LAS 09:00 HORAS DEL DÍA 05 DE DICIEMBRE DE 2022, CON EL FIN DE CELEBRAR EL ACTO LEGAL SOLEMNE DE LA DECIMACUARTA SESIÓN ORDINARIA DE CABILDO REUNIDOS EN LA SALA DE CABILDOS, UBICADA EN LA PRESIDENCIA MUNICIPAL DE CHICHQUILA, PUEBLA, LOS MIEMBROS DEL HONORABLE AYUNTAMIENTO MUNICIPAL CONSTITUCIONAL INTEGRADOS POR EL PRESIDENTE MUNICIPAL CONSTITUCIONAL.- PABLO GALINDO HERNÁNDEZ; ANTONIO ROSAS HERNANDEZ, REGIDOR DE GOBERNACIÓN Y SEGURIDAD PÚBLICA MUNICIPAL; C.MARIO FRANCISCO GARCIA MENDEZ, REGIDOR DE DESARROLLO URBANO, OBRAS Y SERVICIOS PÚBLICOS; C.JUAN HERNANDEZ HERNANDEZ, REGIDOR DE EDUCACIÓN, CULTURA Y DEPORTES; C.MARICRUZ CASTILLO MONTIEL, REGIDORA DE PATRIMONIO Y HACIENDA PÚBLICA MUNICIPAL; C.SERGIA ZACATLAN FLORES, REGIDORA DE SALUD Y ASISTENCIA PÚBLICA; C.CRISTINA FLORES DIAZ, REGIDORA DE INDUSTRIA, COMERCIO, AGRICULTURA Y GANADERIA, C.HERLINDA RAMIREZ GALINDO, REGIDORA DE GRUPOS VULNERABLES Y EQUIDAD DE GENERO; C.JAVIER RAMIREZ GALINDO, REGIDOR DE ECOLOGIA Y MEDIO AMBIENTE; Y LA C. FLORENTINA HERNANDEZ HERNANDEZ, SÍNDICO MUNICIPAL DEL.H. AYUNTAMIENTO; SECRETARIO DEL H. AYUNTAMIENTO C. CARLOS MAURICIO SARMIENTO MEZA, QUIEN DA FE, PREVIA CONVOCATORIA DEL C. PRESIDENTE MUNICIPAL PARA CELEBRAR LA SESIÓN ORDINARIA DE CABILDO CON FUNDAMENTO EN LOS ARTÍCULOS DEL 70 AL 77 DE LA LEY ORGÁNICA MUNICIPAL, MISMA QUE SE DESARROLLARA BAJO EL SIGUIENTE:

ORDEN DEL DÍA

1.- PASE DE LISTA Y ESTABLECIMIENTO DE QUÓRUM LEGAL PARA SESIONAR.-----

2.- LECTURA Y APROBACION DEL ORDEN DEL DIA.-----

3.- PRESENTACIÓN, DISCUSIÓN Y EN SU CASO APROBACIÓN DE LOS ESTADOS FINANCIEROS CORRESPONDIENTES AL MES DE NOVIEMBRE DEL EJERCICIO 2022-----

4.- PRESENTACIÓN, DISCUSIÓN Y EN SU CASO APROBACIÓN DE LOS PROGRAMAS PRESUPUESTARIOS DEL EJERCICIO 2023-----

5.- PRESENTACIÓN, DISCUSIÓN Y EN SU CASO APROBACIÓN DE AUMENTOS, DISMINUCIONES Y TRASPASOS DEL PRESUPUESTOS CORRESPONDIENTES AL MES DE NOVIEMBRE DEL EJERCICIO 2022

6.- CLAUSURA DE SESIÓN.-----

-----PUNTO NUMERO UNO-----

EN DESAHOGO DE ESTE PUNTO, EL C. CARLOS MAURICIO SARMIENTO MEZA, SECRETARIO DEL H. AYUNTAMIENTO; REALIZO EL PASE DE LISTA CORRESPONDIENTE, DANDO A CONOCER QUE SE ENCUENTRAN PRESENTES, EL PRESIDENTE MUNICIPAL, EL C. PABLO GALINDO HERNÁNDEZ, LOS CC. ANTONIO ROSAS HERNANDEZ, REGIDOR DE GOBERNACIÓN Y SEGURIDAD PÚBLICA MUNICIPAL; C.MARIO FRANCISCO GARCIA MENDEZ, REGIDOR DE DESARROLLO URBANO, OBRAS Y SERVICIOS PÚBLICOS; C.JUAN HERNANDEZ HERNANDEZ, REGIDOR DE EDUCACIÓN, CULTURA Y DEPORTES; C.MARICRUZ CASTILLO MONTIEL, REGIDORA DE PATRIMONIO Y HACIENDA PÚBLICA MUNICIPAL;

C.SERGIA ZACATLAN FLORES, REGIDORA DE SALUD Y ASISTENCIA PÚBLICA;
C.CRISTINA FLORES DIAZ, REGIDORA DE INDUSTRIA, COMERCIO, AGRICULTURA
Y GANADERIA, C.HERLINDA RAMIREZ GALINDO, REGIDORA DE GRUPOS
VULNERABLES Y EQUIDAD DE GENERO; C.JAVIER RAMIREZ GALINDO, REGIDOR
DE ECOLOGIA Y MEDIO AMBIENTE; Y LA C. FLORENTINA HERNANDEZ
HERNANDEZ, SÍNDICO MUNICIPAL DEL H. AYUNTAMIENTO, POR LO TANTO, SE
DECLARA QUÓRUM LEGAL PARA SESIONAR.

-----PUNTO NÚMERO DOS.-----

SE SOMETE AL ANALISIS, DISCUSION Y EN SU CASO APROBACION DEL
HONORABLE CABILDO EL ORDEN DEL DIA INTEGRADO POR SEIS PUNTOS DE
ACUERDO.


INTEGRANTES DE ESTE HONORABLE CABILDO SI NO EXISTE INCONVENIENTE
ALGUNO, PROCEDO A RECABAR LA VOTACION DEL PUNTO PROPUESTO ANTES
MENCIONADO POR LO QUE PIDO QUE LOS QUE ESTEN DE ACUERDO SE SIRVAN
MANIFESTANDOLO LEVANTANDO LA MANO.

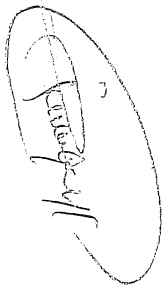
LA PROPUESTA SE APRUEBA OBTENIENDO DIEZ VOTOS A FAVOR SIENDO
APROBADA POR UNANIMIDAD POR LOS INTEGRANTES DEL HONORABLE
CABILDO PRESENTES.-----

-----PUNTO NÚMERO TRES.-----



PRESENTACIÓN, DISCUSIÓN Y EN SU CASO APROBACIÓN DE LOS ESTADOS
FINANCIEROS CORRESPONDIENTES AL MES DE NOVIEMBRE DEL EJERCICIO 2022-

INTEGRANTES DE ESTE HONORABLE CABILDO SI NO EXISTE
INCONVENIENTE ALGUNO, PROCEDO A RECABAR LA VOTACION DEL
PUNTO PROPUESTO ANTES MENCIONADO POR LO QUE PIDO QUE LOS QUE
ESTEN DE ACUERDO SE SIRVAN MANIFESTARLO LEVANTANDO SU MANO

The right side of the page contains several handwritten signatures and stamps. At the top, there is a large, vertically oriented signature. Below it are several smaller, more compact signatures. At the bottom right, there are three distinct signatures, one of which appears to be a circular stamp or signature.



LA PROPUESTA SE APRUEBA OBTENIENDO DIEZ VOTOS A FAVOR.
SIENDO APROBADO POR UNANIMIDAD POR LOS INTEGRANTES DEL
HONORABLE CABILDO PRESENTES.-----



-----PUNTO NUMERO CUATRO-----

PRESENTACIÓN, DISCUSIÓN Y EN SU CASO APROBACIÓN DE LOS PROGRAMAS
PRESUPUESTARIOS DEL EJERCICIO 2023

INTEGRANTES DE ESTE HONORABLE CABILDO SI NO EXISTE
INCONVENIENTE ALGUNO, PROCEDO A RECABAR LA VOTACION DEL
PUNTO PROPUESTO ANTES MENCIONADO POR LO QUE PIDO QUE LOS QUE
ESTEN DE ACUERDO SE SIRVAN MANIFESTARLO LEVANTANDO SU MANO

LA PROPUESTA SE APRUEBA OBTENIENDO DIEZ VOTOS A FAVOR.
SIENDO APROBADO POR UNANIMIDAD POR LOS INTEGRANTES DEL
HONORABLE CABILDO PRESENTES.-----

-----PUNTO NUMERO CINCO-----

PRESENTACIÓN, DISCUSIÓN Y EN SU CASO APROBACIÓN DE AUMENTOS,
DISMINUCIONES Y TRASPASOS DEL PRESUPUESTOS CORRESPONDIENTES AL
MES DE NOVIEMBRE DEL EJERCICIO 2022



INTEGRANTES DE ESTE HONORABLE CABILDO SI NO EXISTE INCONVENIENTE ALGUNO, PROCEDO A RECABAR LA VOTACION DEL PUNTO PROPUESTO ANTES MENCIONADO POR LO QUE PIDO QUE LOS QUE ESTEN DE ACUERDO SE SIRVAN MANIFESTARLO LEVANTANDO SU MANO

LA PROPUESTA SE APRUEBA OBTENIENDO DIEZ VOTOS A FAVOR. SIENDO APROBADO POR UNANIMIDAD POR LOS INTEGRANTES DEL HONORABLE CABILDO PRESENTES.

-----PUNTO NUMERO SEIS-----

CLAUSURA DE LA SESIÓN-----


COMO ÚLTIMO PUNTO DEL ORDEN DEL DÍA Y NO HABIENDO MÁS ASUNTOS QUE TRATAR, SE DA POR TERMINADA LA PRESENTE SESIÓN DE CABILDO SIENDO LAS ONCE HORAS DEL DÍA 05 DE DICIEMBRE DEL AÑO 2022. PROCEDIÉNDOSE A LEVANTAR LA PRESENTE ACTA QUE FIRMAN LOS QUE EN ELLA INTERVINIERON. - DOY FE. -----


(Vertical column of handwritten signatures on the right margin)


(Four handwritten signatures at the bottom of the page)



PRESIDENCIA MUNICIPAL
C. PABLO GALINDO HERNÁNDEZ, PUE.
2021 - 2024
PRESIDENTE MUNICIPAL



SINDICATURA MUNICIPAL
CHICHIQUILA,
PUE.
2021 - 2024
C. FLORENTINA HERNÁNDEZ HERNÁNDEZ
SÍNDICO MUNICIPAL


REGIDURÍA DE GOBERNACIÓN Y SEGURIDAD PÚBLICA MUNICIPAL
REGIDOR DE GOBERNACIÓN Y SEGURIDAD PÚBLICA MUNICIPAL
CHICHIQUILA, PUE.
2021 - 2024


REGIDURÍA DE DESARROLLO URBANO, OBRAS Y SERVICIOS PÚBLICOS
REGIDOR DE DESARROLLO URBANO, OBRAS Y SERVICIOS PÚBLICOS
CHICHIQUILA, PUE.
2021 - 2024



REGIDURÍA DE EDUCACIÓN, CULTURA Y DEPORTES
REGIDOR DE EDUCACIÓN, CULTURA Y DEPORTES
CHICHIQUILA, PUE.
2021 - 2024



REGIDURÍA DE PATRIMONIO Y HACIENDA PÚBLICA MUNICIPAL
REGIDORA DE PATRIMONIO Y HACIENDA PÚBLICA MUNICIPAL
CHICHIQUILA, PUE.


REGIDURÍA DE SALUD PÚBLICA
REGIDORA DE SALUD PÚBLICA
ASISTENCIA PÚBLICA
CHICHIQUILA, PUE.
2021 - 2024


REGIDURÍA DE INDUSTRIA, COMERCIO, AGRICULTURA Y GANADERÍA
REGIDORA DE INDUSTRIA, COMERCIO, AGRICULTURA Y GANADERÍA
CHICHIQUILA, PUE.
2021 - 2024


REGIDURÍA DE GRUPOS VULNERABLES Y EQUIDAD DE GÉNERO
REGIDORA DE GRUPOS VULNERABLES Y EQUIDAD DE GÉNERO
CHICHIQUILA, PUE.
2021 - 2024


REGIDURÍA DE ECOLOGÍA Y MEDIO AMBIENTE
REGIDOR DE ECOLOGÍA Y MEDIO AMBIENTE
CHICHIQUILA, PUE.
2021 - 2024


SECRETARÍA DEL AYUNTAMIENTO
C. CARLOS MAURICIO SARMIENTO MEZA
SECRETARIO DEL AYUNTAMIENTO
CHICHIQUILA, PUE.
2021 - 2024



CLAVE: 19-05
 ENTIDAD FISCALIZADA: CHICHIQUILA
 AÑO: 2023

FECHA DE APROBACIÓN
 05/12/2022
 HOJA: 1 DE: 4

PROGRAMA PRESUPUESTARIO

Nombre del Programa: Gobierno cercano a su población y Gestión Transparente.
 Unidad(es) Responsable(s): Presidencia, Tesorería, Secretaría, DIF
 Costo Total del Programa:
 Fuente de Financiamiento:
 Monto Específico:

RECURSOS PROPIOS	PARTICIPACIONES
\$270,140.97	\$35,083,882.09

CLASIFICACIÓN FUNCIONAL DEL GASTO	
CLASIFICACIÓN	CONCEPTO
Finalidad	1. Gobierno
Función	1.8. Otros servicios generales
Subfunción	1.8.4 Acceso a la Información Pública Gubernamental
Sub/Subfunción	

DATOS DE VINCULACIÓN AL PLAN ESTATAL DE DESARROLLO
 Especial. Gobierno Democrático, Innovador y Transparente

DATOS DE VINCULACIÓN AL PLAN MUNICIPAL DE DESARROLLO (EJES, ESTRATEGIAS U OBJETIVOS GENERALES)
 Eje 4: Gobierno y Ciudadanía

NIVEL INMEDIATO INFERIOR (OBJETIVO O LINEA ESTRATEGICA)

DATOS DE VINCULACIÓN A OBJETIVOS DE DESARROLLO SOSTENIBLE
 11. Lograr que las ciudades y los asentamientos humanos sean inclusivos, seguros, resilientes y sostenibles.

FIN

RESUMEN NARRATIVO: Contribuir a generar una gestión pública abierta y eficiente en el Municipio.

Indicador

NOMBRE	Número de obligaciones normativas cumplidas		
DIMENSIÓN A MEDIR	Eficiencia	FRECUENCIA DE MEDICIÓN	Anual
METODO DE CALCULO	(Variable 1/ Variable 2)*100		
TIPO DE INDICADOR	Estratégico	TIPO DE FÓRMULA	Porcentaje
COMPORTAMIENTO DEL INDICADOR HACIA LA META	Ascendente		
LINEA BASE	0	2022	AÑO
META DEL INDICADOR	100%		

PROGRAMADO

VARIABLES	NOMBRE	UNIDAD DE MEDIDA	PROGRAMADO	CALENDARIO - PROGRAMADO												TOTAL	META PROGRAMADA EN EL AÑO					
				ENE	FEB	MAR	ABR	MAY	JUN	JUL	AGO	SEP	OCT	NOV	DIC							
VARIABLE 1	Número de obligaciones programadas	Obligaciones	PROGRAMADO VARIABLE 1	1	1	1	1	1	1	1	1	1	1	1	1	1	1	1	1	1	12	100.00%
VARIABLE 2	Número de obligaciones realizadas	Obligaciones	PROGRAMADO VARIABLE 2	1	1	1	1	1	1	1	1	1	1	1	1	1	1	1	1	1	12	

REALIZADO

VARIABLES	NOMBRE	UNIDAD DE MEDIDA	REALIZADO	CALENDARIO - PROGRAMADO												TOTAL	RESULTADO ALCANZADO EN EL AÑO						
				ENE	FEB	MAR	ABR	MAY	JUN	JUL	AGO	SEP	OCT	NOV	DIC								
VARIABLE 1	Número de obligaciones programadas	Obligaciones	REALIZADO VARIABLE 1																			#(VALOR)	
VARIABLE 2	Número de obligaciones realizadas	Obligaciones	REALIZADO VARIABLE 2																				

CUMPLIMIENTO FINAL

Explicaciones y causas de las variaciones al cumplimiento de la programación, ¿Por qué no se cumplió o por qué se superó considerablemente lo programado?

PROPÓSITO

RESUMEN NARRATIVO	El Municipio tiene un gobierno transparente y eficiente		
NOMBRE	Número de solicitudes atendidas.		
DIMENSIÓN A MEDIR	Eficiencia	FRECUENCIA DE MEDICIÓN	Anual
METODO DE CALCULO	(Variable 1/ Variable 2)*100		
TIPO DE INDICADOR	Estratégico	TIPO DE FÓRMULA	Porcentaje
COMPORTAMIENTO DEL INDICADOR HACIA LA META	Ascendente		
LINEA BASE	0	2022	AÑO
META DEL INDICADOR	100%		

PROGRAMADO

VARIABLES	NOMBRE	UNIDAD DE MEDIDA	PROGRAMADO	CALENDARIO - PROGRAMADO												TOTAL	META PROGRAMADA EN EL AÑO					
				ENE	FEB	MAR	ABR	MAY	JUN	JUL	AGO	SEP	OCT	NOV	DIC							
VARIABLE 1	Número de solicitudes recibidas	Solicitudes	PROGRAMADO VARIABLE 1				6				6				6					6	24	100.00%
VARIABLE 2	Número de solicitudes atendidas	Solicitudes	PROGRAMADO VARIABLE 2				6				6				6					6	24	



CLAVE: 19-05
 ENTIDAD FISCALIZADA: CHICHICUILA
 AÑO: 2023

FECHA DE APROBACIÓN
 05/12/2022
 HOJA: 2 DE: 4

PROGRAMA PRESUPUESTARIO

Nombre del Programa: Gobierno cercano a su población y Gestión Transparente.
 Unidad(es) Responsable(s): Presidencia, Tesorería, Secretaría, DIF
 Costo Total del Programa:

REALIZADO

VARIABLES	NOMBRE	UNIDAD DE MEDIDA	CALENDARIO - PROGRAMADO												TOTAL	RESULTADO ALCANZADO EN EL AÑO			
			REALIZADO	ENE	FEB	MAR	ABR	MAY	JUN	JUL	AGO	SEP	OCT	NOV			DIC		
VARIABLE 1	Numero de solicitudes recibidas	Solicitudes	REALIZADO VARIABLE 1																#(VALOR)
VARIABLE 2	Numero de solicitudes atendidas	Solicitudes	REALIZADO VARIABLE 2																#(VALOR)

CUMPLIMIENTO FINAL

Explicaciones y causas de las variaciones al cumplimiento de la programación, ¿Por qué no se cumplió o por que se supero considerablemente lo programado?

COMPONENTES

COMPONENTE 1 RESUMEN NARRATIVO: Solicitudes de Acceso a la Información de los ciudadanos y obligaciones de transparencia atendidas

Indicador

NOMBRE	Número de solicitudes de Acceso a la Información de los ciudadanos		
DIMENSION A MEDIR	Eficiencia	FRECUENCIA DE MEDICIÓN	Anual
METODO DE CALCULO			
TIPO DE INDICADOR	Estratégico	TIPO DE FÓRMULA	Porcentaje
COMPORTAMIENTO DEL INDICADOR HACIA LA META			
LÍNEA BASE		META DEL INDICADOR	
0	2022	100%	
VALOR	AÑO		

PROGRAMADO

VARIABLES	NOMBRE	UNIDAD DE MEDIDA	CALENDARIO - PROGRAMADO												TOTAL	META PROGRAMADA EN EL AÑO			
			PROGRAMADO	ENE	FEB	MAR	ABR	MAY	JUN	JUL	AGO	SEP	OCT	NOV			DIC		
VARIABLE 1	Numero de solicitudes recibidas	Solicitudes	PROGRAMADO VARIABLE 1	1	1	1	1	1	1	1	1	1	1	1	1	1	1	12	100.00%
VARIABLE 2	Numero de solicitudes atendidas	Solicitudes	PROGRAMADO VARIABLE 2	1	1	1	1	1	1	1	1	1	1	1	1	1	1	12	100.00%

REALIZADO

VARIABLES	NOMBRE	UNIDAD DE MEDIDA	CALENDARIO - PROGRAMADO												TOTAL	RESULTADO ALCANZADO EN EL AÑO			
			REALIZADO	ENE	FEB	MAR	ABR	MAY	JUN	JUL	AGO	SEP	OCT	NOV			DIC		
VARIABLE 1	Numero de solicitudes recibidas	Solicitudes	REALIZADO VARIABLE 1																#(VALOR)
VARIABLE 2	Numero de solicitudes atendidas	Solicitudes	REALIZADO VARIABLE 2																#(VALOR)

CUMPLIMIENTO FINAL

Explicaciones y causas de las variaciones al cumplimiento de la programación, ¿Por qué no se cumplió o por que se supero considerablemente lo programado?

COMPONENTE 2 RESUMEN NARRATIVO: Mecanismos para brindar tramites y servicios de calidad

Indicador

NOMBRE	Número de mecanismos brindados		
DIMENSION A MEDIR	Eficiencia	FRECUENCIA DE MEDICIÓN	Anual
METODO DE CALCULO	(Variable 1/ Variable 2)*100		
TIPO DE INDICADOR	Estratégico	TIPO DE FÓRMULA	Porcentaje
COMPORTAMIENTO DEL INDICADOR HACIA LA META	Ascendente		
LÍNEA BASE		META DEL INDICADOR	
0	2022	100%	
VALOR	AÑO		

PROGRAMADO

VARIABLES	NOMBRE	UNIDAD DE MEDIDA	CALENDARIO - PROGRAMADO												TOTAL	META PROGRAMADA EN EL AÑO			
			PROGRAMADO	ENE	FEB	MAR	ABR	MAY	JUN	JUL	AGO	SEP	OCT	NOV			DIC		
VARIABLE 1			PROGRAMADO VARIABLE 1																#(VALOR)
VARIABLE 2			PROGRAMADO VARIABLE 2																#(VALOR)

REALIZADO

VARIABLES	NOMBRE	UNIDAD DE MEDIDA	CALENDARIO - PROGRAMADO												TOTAL	RESULTADO ALCANZADO EN EL AÑO			
			REALIZADO	ENE	FEB	MAR	ABR	MAY	JUN	JUL	AGO	SEP	OCT	NOV			DIC		
VARIABLE 1			REALIZADO VARIABLE 1																#(VALOR)
VARIABLE 2			REALIZADO VARIABLE 2																#(VALOR)

CUMPLIMIENTO FINAL

Explicaciones y causas de las variaciones al cumplimiento de la programación, ¿Por qué no se cumplió o por que se supero considerablemente lo programado?

COMPONENTE 3 RESUMEN NARRATIVO

Indicador

NOMBRE	
--------	--



CLAVE: 19-05
 ENTIDAD FISCALIZADA: CHICHQUIULA
 AÑO: 2023

FECHA DE APROBACIÓN
 05/12/2022
 HOJA: 3 DE: 4

PROGRAMA PRESUPUESTARIO

Nombre del Programa: Gobierno cercano a su población y Gestión Transparente.
 Unidad(es) Responsable(s): Presidencia, Tesorería, Secretaría, DIF
 Costo Total del Programa:

DIMENSION A MEDIR	FRECUENCIA DE MEDICIÓN	METODO DE CALCULO
TIPO DE INDICADOR	TIPO DE FÓRMULA	COMPORTAMIENTO DEL INDICADOR HACIA LA META
LINEA BASE		META DEL INDICADOR
VALOR	AÑO	

VARIABLES	NOMBRE	UNIDAD DE MEDIDA	CALENDARIO - PROGRAMADO												TOTAL	META PROGRAMADA EN EL AÑO			
			PROGRAMADO	ENE	FEB	MAR	ABR	MAY	JUN	JUL	AGO	SEP	OCT	NOV			DIC		
VARIABLE 1			PROGRAMADO VARIABLE 1																FALSO
VARIABLE 2			PROGRAMADO VARIABLE 2																FALSO

VARIABLES	NOMBRE	UNIDAD DE MEDIDA	CALENDARIO - PROGRAMADO												TOTAL	RESULTADO ALCANZADO EN EL AÑO			
			REALIZADO	ENE	FEB	MAR	ABR	MAY	JUN	JUL	AGO	SEP	OCT	NOV			DIC		
VARIABLE 1			REALIZADO VARIABLE 1																FALSO
VARIABLE 2			REALIZADO VARIABLE 2																FALSO

CUMPLIMIENTO FINAL

Explicaciones y causas de las variaciones al cumplimiento de la programación, ¿Por qué no se cumplió o por que se supero considerablemente lo programado?

COMPONENTE 4 RESUMEN NARRATIVO

Indicador

NOMBRE		
DIMENSION A MEDIR	FRECUENCIA DE MEDICIÓN	METODO DE CALCULO
TIPO DE INDICADOR	TIPO DE FÓRMULA	COMPORTAMIENTO DEL INDICADOR HACIA LA META
LINEA BASE		META DEL INDICADOR
VALOR	AÑO	

VARIABLES	NOMBRE	UNIDAD DE MEDIDA	CALENDARIO - PROGRAMADO												TOTAL	META PROGRAMADA EN EL AÑO			
			PROGRAMADO	ENE	FEB	MAR	ABR	MAY	JUN	JUL	AGO	SEP	OCT	NOV			DIC		
VARIABLE 1			PROGRAMADO VARIABLE 1																FALSO
VARIABLE 2			PROGRAMADO VARIABLE 2																FALSO

VARIABLES	NOMBRE	UNIDAD DE MEDIDA	CALENDARIO - PROGRAMADO												TOTAL	PORCENTAJE PROGRAMADO EN EL AÑO			
			REALIZADO	ENE	FEB	MAR	ABR	MAY	JUN	JUL	AGO	SEP	OCT	NOV			DIC		
VARIABLE 1			REALIZADO VARIABLE 1																FALSO
VARIABLE 2			REALIZADO VARIABLE 2																FALSO

CUMPLIMIENTO FINAL

Explicaciones y causas de las variaciones al cumplimiento de la programación, ¿Por qué no se cumplió o por que se supero considerablemente lo programado?

COMPONENTE 5 RESUMEN NARRATIVO

Indicador

NOMBRE		
DIMENSION A MEDIR	FRECUENCIA DE MEDICIÓN	METODO DE CALCULO
TIPO DE INDICADOR	TIPO DE FÓRMULA	COMPORTAMIENTO DEL INDICADOR HACIA LA META
LINEA BASE		META DEL INDICADOR
VALOR	AÑO	

VARIABLES	NOMBRE	UNIDAD DE MEDIDA	CALENDARIO - PROGRAMADO												TOTAL	META PROGRAMADA EN EL AÑO			
			PROGRAMADO	ENE	FEB	MAR	ABR	MAY	JUN	JUL	AGO	SEP	OCT	NOV			DIC		
VARIABLE 1			PROGRAMADO VARIABLE 1																FALSO
VARIABLE 2			PROGRAMADO VARIABLE 2																FALSO

VARIABLES	NOMBRE	UNIDAD DE MEDIDA	CALENDARIO - PROGRAMADO												TOTAL	PORCENTAJE PROGRAMADO EN EL AÑO			
			REALIZADO	ENE	FEB	MAR	ABR	MAY	JUN	JUL	AGO	SEP	OCT	NOV			DIC		
VARIABLE 1			REALIZADO VARIABLE 1																FALSO
VARIABLE 2			REALIZADO VARIABLE 2																FALSO

CUMPLIMIENTO FINAL

Explicaciones y causas de las variaciones al cumplimiento de la programación, ¿Por qué no se cumplió o por que se supero considerablemente lo programado?



CLAVE: 19-05
 ENTIDAD FISCALIZADA: CHICHIQUILA
 AÑO: 2023

FECHA DE APROBACIÓN
 06/12/2022
 HOJA: 4 DE: 4

PROGRAMA PRESUPUESTARIO

Nombre del Programa: Gobierno cercano a su población y Gestión Transparente.
 Unidad(es) Responsable(s): Presidencia, Tesorería, Secretaría, DIF
 Costo Total del Programa:

COMPONENTE	DESCRIPCIÓN	UNIDAD DE MEDIDA	CALENDARIO												TOTAL	PORCENTAJE DE CUMPLIMIENTO DE LA ACTIVIDAD	
			PROGRAMADO / REALIZADO	ENE	FEB	MAR	ABR	MAY	JUN	JUL	AGO	SEP	OCT	NOV			DIC
C1 Número de solicitudes de Acceso a la Información de los ciudadanos	1	Seguimiento trimestral al Portal de Transparencia	PROGRAMADO			1				1				1		4	0%
			REALIZADO													0	
	2	Seguimiento mensual al portal web del municipio	PROGRAMADO	1	1	1	1	1	1	1	1	1	1	1	1	12	0%
			REALIZADO													0	
			PROGRAMADO													0	
C2 Mecanismos para brindar tramites y servicios de calidad	1	Fomentar la simplificación de los tramites	PROGRAMADO	1	1	1	1	1	1	1	1	1	1	1	1	12	0%
			REALIZADO													0	
	2	Fomentar la atención a la ciudadanía con eficacia y calidad	PROGRAMADO	1	1	1	1	1	1	1	1	1	1	1	1	12	0%
			REALIZADO													0	
	3	Realizar mecanismos de colaboración con las comunidades	PROGRAMADO			1			1						1	4	0%
C3	1		PROGRAMADO												0		
			REALIZADO												0		
	2		PROGRAMADO												0		
			REALIZADO												0		
	3		PROGRAMADO												0		
C4	1		PROGRAMADO												0		
			REALIZADO												0		
	2		PROGRAMADO												0		
			REALIZADO												0		
	3		PROGRAMADO												0		

PRESIDENCIA MUNICIPAL
 CHICHIQUILA, PUE.
 2021 - 2024
 PRESIDENTE MUNICIPAL
 C. PABLO GALINDO HERNÁNDEZ
 SECRETARIO MUNICIPAL
 C. CARLOS MAURICIO SARMIENTO MEZA

TESORERÍA MUNICIPAL
 CHICHIQUILA, PUE.
 2021 - 2024
 TESORERO MUNICIPAL
 C. GUSTAVO GALINDO HERNÁNDEZ
 PRESIDENTA DIF
 C. MINERVA LETICIA ARGUELLO JUAREZ

CONTRALORIA MUNICIPAL
 CHICHIQUILA, PUE.
 2021 - 2024
 CONTRALOR MUNICIPAL
 C. CARMELO LUNA FOMÍREZ
 RESPONSABLE
 CHICHIQUILA, PUE.
 2021 - 2024

SECRETARIO DEL H. AYUNTAMIENTO
 CHICHIQUILA, PUE.
 2021 - 2024



CLAVE: 19-05
 ENTIDAD FISCALIZADA: CHICHIQUILA
 AÑO: 2023

FECHA DE APROBACIÓN
 05/12/2022
 HOJA: 1 DE: 4

PROGRAMA PRESUPUESTARIO

Nombre del Programa	Seguridad y bienestar social.		
Unidad(es) Responsable(s)	Regiduría de Gobernación y Seguridad Pública Municipal, Coordinación de Protección Civil.		
Costo Total del Programa			
Fuente de Financiamiento	RECURSOS PROPIOS	PARTICIPACIONES	FORTAMUN
Monto Específico	\$62,000.00	\$4,101,098.40	\$4,178,198.08

CLASIFICACIÓN FUNCIONAL DEL GASTO	
CLASIFICACIÓN	CONCEPTO
Finalidad	1. Gobierno
Función	1.7. Asuntos de orden público y de seguridad interior
Subfunción	1.7.3 Otros Asuntos de Orden Público y Seguridad
Sub/Subfunción	Seguridad Pública

DATOS DE VINCULACIÓN AL PLAN ESTATAL DE DESARROLLO	
1. Seguridad Pública, Justicia y Estado de Derecho	
DATOS DE VINCULACIÓN AL PLAN MUNICIPAL DE DESARROLLO (EJES, ESTRATEGIAS U OBJETIVOS GENERALES)	
Eje 3: Justicia y Seguridad	
NIVEL INMEDIATO INFERIOR (OBJETIVO O LINEA ESTRATEGICA)	
DATOS DE VINCULACIÓN A OBJETIVOS DE DESARROLLO SOSTENIBLE	
11. Lograr que las ciudades y los asentamientos humanos sean inclusivos, seguros, resilientes y sostenibles.	
FIN	

RESUMEN NARRATIVO Incrementar la seguridad publica en beneficio de la población.

Indicador					
NOMBRE	Contribuir a garantizar la seguridad social.				
DIMENSION A MEDIR	Eficiencia	FRECUENCIA DE MEDICIÓN	Anual	MÉTODO DE CALCULO	(Variable 1/ Variable 2)*100
TIPO DE INDICADOR	Estratégico	TIPO DE FÓRMULA	Porcentaje	COMPORTAMIENTO DEL INDICADOR HACIA LA META.	Ascendente
LINEA BASE			META DEL INDICADOR		
0			100%		
VALOR			AÑO		

VARIABLES	NOMBRE	UNIDAD DE MEDIDA	CALENDARIO - PROGRAMADO												TOTAL	META PROGRAMADA EN EL AÑO			
			PROGRAMADO	ENE	FEB	MAR	ABR	MAY	JUN	JUL	AGO	SEP	OCT	NOV			DIC		
VARIABLE 1	Número de acciones de seguridad programadas	Acciones	PROGRAMADO VARIABLE 1				1										1	4	100.00%
VARIABLE 2	Número de acciones de seguridad ejecutadas	Acciones	PROGRAMADO VARIABLE 2				1			1							1	4	

VARIABLES	NOMBRE	UNIDAD DE MEDIDA	CALENDARIO - REALIZADO												TOTAL	RESULTADO ALCANIZADO EN EL AÑO			
			REALIZADO	ENE	FEB	MAR	ABR	MAY	JUN	JUL	AGO	SEP	OCT	NOV			DIC		
VARIABLE 1	Número de acciones de seguridad programadas	Acciones	REALIZADO VARIABLE 1																#VALOR!
VARIABLE 2	Número de acciones de seguridad ejecutadas	Acciones	REALIZADO VARIABLE 2																

CUMPLIMIENTO FINAL

Explicaciones y causas de las variaciones al cumplimiento de la programación, ¿Por qué no se cumplió o por que se supero considerablemente lo programado?

PROPÓSITO	
RESUMEN NARRATIVO	El municipio cuenta con acciones y estrategias para incrementar la seguridad de su población.

Indicador					
NOMBRE	Número de acciones implementadas				
DIMENSION A MEDIR	Eficiencia	FRECUENCIA DE MEDICIÓN	Anual	MÉTODO DE CALCULO	(Variable 1/ Variable 2)*100
TIPO DE INDICADOR	Estratégico	TIPO DE FÓRMULA	Porcentaje	COMPORTAMIENTO DEL INDICADOR HACIA LA META.	Ascendente
LINEA BASE			META DEL INDICADOR		
0			100%		
VALOR			AÑO		

VARIABLES	NOMBRE	UNIDAD DE MEDIDA	CALENDARIO - PROGRAMADO												TOTAL	META PROGRAMADA EN EL AÑO			
			PROGRAMADO	ENE	FEB	MAR	ABR	MAY	JUN	JUL	AGO	SEP	OCT	NOV			DIC		
VARIABLE 1	Número de acciones programadas	Acciones	PROGRAMADO VARIABLE 1				3			3							3	12	100.00%
VARIABLE 2	Número de acciones ejecutadas	Acciones	PROGRAMADO VARIABLE 2				3			3							3	12	



CLAVE: 19-05
 ENTIDAD FISCALIZADA: CHICHIQUILA
 AÑO: 2023

FECHA DE APROBACIÓN
 05/12/2022
 HOJA: 2 DE: 4

PROGRAMA PRESUPUESTARIO

Nombre del Programa: Seguridad y bienestar social.
 Unidad(es) Responsable(s): Regiduría de Gobernación y Seguridad Pública Municipal, Coordinación de Protección Civil.
 Costo Total del Programa:

VARIABLES	NOMBRE	UNIDAD DE MEDIDA	CALENDARIO - PROGRAMADO												TOTAL	RESULTADO ALCANZADO EN EL AÑO			
			REALIZADO	ENE	FEB	MAR	ABR	MAY	JUN	JUL	AGO	SEP	OCT	NOV			DIC		
VARIABLE 1	Numero de acciones programadas	Acciones	REALIZADO VARIABLE 1																#(VALOR)
VARIABLE 2	Numero de acciones ejecutadas	Acciones	REALIZADO VARIABLE 2																

CUMPLIMIENTO FINAL

Explicaciones y causas de las variaciones al cumplimiento de la programación, ¿Por qué no se cumplió o por que se supero considerablemente lo programado?

COMPONENTES

COMPONENTE 1 RESUMEN NARRATIVO: Cuerpos de seguridad pública equipados y capacitados.

Indicador

NOMBRE	Número de acciones realizadas	
DIMENSIÓN A MEDIR	Eficiencia	FRECUENCIA DE MEDICIÓN: Anual
TIPO DE INDICADOR	Estratégico	TIPO DE FÓRMULA: Porcentaje
METODO DE CALCULO	(Variable 1/ Variable 2)*100	
COMPORTAMIENTO DEL INDICADOR HACIA LA META	Ascendente	
META DEL INDICADOR	100%	
LINEA BASE	0	2022
VALOR		ANO

VARIABLES	NOMBRE	UNIDAD DE MEDIDA	CALENDARIO - PROGRAMADO												TOTAL	META PROGRAMADA EN EL AÑO			
			PROGRAMADO	ENE	FEB	MAR	ABR	MAY	JUN	JUL	AGO	SEP	OCT	NOV			DIC		
VARIABLE 1	Numero de acciones programadas	Acciones	PROGRAMADO VARIABLE 1			1				1				1			1	4	100.00%
VARIABLE 2	Numero de acciones realizadas	Acciones	PROGRAMADO VARIABLE 2			1				1				1			1	4	

VARIABLES	NOMBRE	UNIDAD DE MEDIDA	CALENDARIO - PROGRAMADO												TOTAL	RESULTADO ALCANZADO EN EL AÑO			
			REALIZADO	ENE	FEB	MAR	ABR	MAY	JUN	JUL	AGO	SEP	OCT	NOV			DIC		
VARIABLE 1	Numero de acciones programadas	Acciones	REALIZADO VARIABLE 1																#(VALOR)
VARIABLE 2	Numero de acciones realizadas	Acciones	REALIZADO VARIABLE 2																

CUMPLIMIENTO FINAL

Explicaciones y causas de las variaciones al cumplimiento de la programación, ¿Por qué no se cumplió o por que se supero considerablemente lo programado?

COMPONENTE 2 RESUMEN NARRATIVO: Estrategias para incrementar la seguridad de la población.

Indicador

NOMBRE	Número de estrategias implementadas	
DIMENSIÓN A MEDIR	Eficiencia	FRECUENCIA DE MEDICIÓN: Anual
TIPO DE INDICADOR	Estratégico	TIPO DE FÓRMULA: Porcentaje
METODO DE CALCULO	(Variable 1/ Variable 2)*100	
COMPORTAMIENTO DEL INDICADOR HACIA LA META	Ascendente	
META DEL INDICADOR	100%	
LINEA BASE	0	2022
VALOR		ANO

VARIABLES	NOMBRE	UNIDAD DE MEDIDA	CALENDARIO - PROGRAMADO												TOTAL	META PROGRAMADA EN EL AÑO			
			PROGRAMADO	ENE	FEB	MAR	ABR	MAY	JUN	JUL	AGO	SEP	OCT	NOV			DIC		
VARIABLE 1	Numero de estrategias programadas	Estrategias	PROGRAMADO VARIABLE 1			1				1				1			1	4	100.00%
VARIABLE 2	Numero de estrategias implementadas	Estrategias	PROGRAMADO VARIABLE 2			1				1				1			1	4	

VARIABLES	NOMBRE	UNIDAD DE MEDIDA	CALENDARIO - PROGRAMADO												TOTAL	RESULTADO ALCANZADO EN EL AÑO			
			REALIZADO	ENE	FEB	MAR	ABR	MAY	JUN	JUL	AGO	SEP	OCT	NOV			DIC		
VARIABLE 1	Numero de estrategias programadas	Estrategias	REALIZADO VARIABLE 1																#(VALOR)
VARIABLE 2	Numero de estrategias implementadas	Estrategias	REALIZADO VARIABLE 2																

CUMPLIMIENTO FINAL

Explicaciones y causas de las variaciones al cumplimiento de la programación, ¿Por qué no se cumplió o por que se supero considerablemente lo programado?

COMPONENTE 3 RESUMEN NARRATIVO: Estrategias para brindar el servicio de protección civil.

Indicador

NOMBRE	Número de estrategias brindadas	
--------	---------------------------------	--



CLAVE: 19-05
 ENTIDAD FISCALIZADA: CHICHIQUILA
 AÑO: 2023

FECHA DE APROBACIÓN
 05/12/2022
 HOJA: 3 DE: 4

PROGRAMA PRESUPUESTARIO

Nombre del Programa: Seguridad y bienestar social.
 Unidad(es) Responsable(s): Regiduría de Gobernación y Seguridad Pública Municipal, Coordinación de Protección Civil.
 Costo Total del Programa:

DIMENSION A MEDIR	Eficiencia	FRECUENCIA DE MEDICIÓN	Anual	METODO DE CALCULO	(Variable 1/ Variable 2)*100
TIPO DE INDICADOR	Estratégico	TIPO DE FÓRMULA	Porcentaje	COMPORTAMIENTO DEL INDICADOR HACIA LA META	Ascendente
LINEA BASE			META DEL INDICADOR		
0			100%		
VALOR			AÑO		
2022					

VARIABLES	NOMBRE	UNIDAD DE MEDIDA	CALENDARIO - PROGRAMADO												TOTAL	META PROGRAMADA EN EL AÑO	
			PROGRAMADO	ENE	FEB	MAR	ABR	MAY	JUN	JUL	AGO	SEP	OCT	NOV			DIC
VARIABLE 1			PROGRAMADO VARIABLE 1														
VARIABLE 2			PROGRAMADO VARIABLE 2														

VARIABLES	NOMBRE	UNIDAD DE MEDIDA	CALENDARIO - PROGRAMADO												TOTAL	RESULTADO AL CANIZADO EN EL AÑO	
			REALIZADO	ENE	FEB	MAR	ABR	MAY	JUN	JUL	AGO	SEP	OCT	NOV			DIC
VARIABLE 1			REALIZADO VARIABLE 1														
VARIABLE 2			REALIZADO VARIABLE 2														

CUMPLIMIENTO FINAL

Explicaciones y causas de las variaciones al cumplimiento de la programación, ¿Por qué no se cumplió o por que se supero considerablemente lo programado?

COMPONENTE 4 RESUMEN NARRATIVO: Mecanismos municipales para ofrecer servicios públicos de calidad.

Indicador

NOMBRE	Número de mecanismos municipales ofrecidos.				
DIMENSION A MEDIR	Eficiencia	FRECUENCIA DE MEDICIÓN	Anual	METODO DE CALCULO	(Variable 1/ Variable 2)*100
TIPO DE INDICADOR	Estratégico	TIPO DE FÓRMULA	Porcentaje	COMPORTAMIENTO DEL INDICADOR HACIA LA META	Ascendente
LINEA BASE			META DEL INDICADOR		
0			100%		
VALOR			AÑO		
2022					

VARIABLES	NOMBRE	UNIDAD DE MEDIDA	CALENDARIO - PROGRAMADO												TOTAL	META PROGRAMADA EN EL AÑO	
			PROGRAMADO	ENE	FEB	MAR	ABR	MAY	JUN	JUL	AGO	SEP	OCT	NOV			DIC
VARIABLE 1			PROGRAMADO VARIABLE 1														
VARIABLE 2			PROGRAMADO VARIABLE 2														

VARIABLES	NOMBRE	UNIDAD DE MEDIDA	CALENDARIO - PROGRAMADO												TOTAL	PORCENTAJE PROGRAMADO EN EL AÑO	
			REALIZADO	ENE	FEB	MAR	ABR	MAY	JUN	JUL	AGO	SEP	OCT	NOV			DIC
VARIABLE 1			REALIZADO VARIABLE 1														
VARIABLE 2			REALIZADO VARIABLE 2														

CUMPLIMIENTO FINAL

Explicaciones y causas de las variaciones al cumplimiento de la programación, ¿Por qué no se cumplió o por que se supero considerablemente lo programado?

COMPONENTE 5 RESUMEN NARRATIVO: Mecanismos de salud implementados para mejorar la calidad de vida de la población.

Indicador

NOMBRE	Número de mecanismos implementados.				
DIMENSION A MEDIR	Eficiencia	FRECUENCIA DE MEDICIÓN	Anual	METODO DE CALCULO	(Variable 1/ Variable 2)*100
TIPO DE INDICADOR	Estratégico	TIPO DE FÓRMULA	Porcentaje	COMPORTAMIENTO DEL INDICADOR HACIA LA META	Ascendente
LINEA BASE			META DEL INDICADOR		
0			100%		
VALOR			AÑO		
2022					

VARIABLES	NOMBRE	UNIDAD DE MEDIDA	CALENDARIO - PROGRAMADO												TOTAL	META PROGRAMADA EN EL AÑO	
			PROGRAMADO	ENE	FEB	MAR	ABR	MAY	JUN	JUL	AGO	SEP	OCT	NOV			DIC
VARIABLE 1			PROGRAMADO VARIABLE 1														
VARIABLE 2			PROGRAMADO VARIABLE 2														

VARIABLES	NOMBRE	UNIDAD DE MEDIDA	CALENDARIO - PROGRAMADO												TOTAL	PORCENTAJE PROGRAMADO EN EL AÑO	
			REALIZADO	ENE	FEB	MAR	ABR	MAY	JUN	JUL	AGO	SEP	OCT	NOV			DIC
VARIABLE 1			REALIZADO VARIABLE 1														
VARIABLE 2			REALIZADO VARIABLE 2														

CUMPLIMIENTO FINAL

Explicaciones y causas de las variaciones al cumplimiento de la programación, ¿Por qué no se cumplió o por que se supero considerablemente lo programado?



CLAVE: 19-05
 ENTIDAD FISCALIZADA: CHICHIQUILA
 AÑO: 2023

FECHA DE APROBACIÓN
 05/12/2022
 HOJA: 4 DE: 4

PROGRAMA PRESUPUESTARIO

Nombre del Programa: Seguridad y bienestar social.
 Unidad(es) Responsable(s): Regiduría de Gobernación y Seguridad Pública Municipal, Coordinación de Protección Civil.
 Costo Total del Programa:

COMPONENTE	DESCRIPCIÓN	UNIDAD DE MEDIDA	CALENDARIO												TOTAL	PORCENTAJE DE CUMPLIMIENTO DE LA ACTIVIDAD	
			PROGRAMADO / REALIZADO	EJE	FEB	MAR	ABR	MAY	JUN	JUL	AGO	SEP	OCT	NOV			DIC
C1 Cuerpos de seguridad pública equipados y capacitados.	1 Proveer de insumos y herramientas al cuerpo de seguridad pública	Adquisición	PROGRAMADO				1								1	3	0%
			REALIZADO													0	
	2 Proveer de uniformes al cuerpo de seguridad pública	Adquisición	PROGRAMADO				1								1	3	0%
			REALIZADO													0	
	3 Mantenimiento a los vehículos usados para seguridad pública	Mantenimiento	PROGRAMADO		1	1		1	1	1	1				1	6	0%
		REALIZADO													0		
	4 Capacitar a los integrantes del equipo de seguridad pública	Capacitación	PROGRAMADO		1			1		1					4	0%	
		REALIZADO													0		
	5 Pago de sueldo al cuerpo de seguridad pública	Pago	PROGRAMADO						1	1	1	1	1	1	1	6	0%
		REALIZADO													0		
C2 Estrategias para incrementar la seguridad de la población.	1 Mantenimiento del alumbrado público	Mantenimiento	PROGRAMADO		1	1		1		1		1		1	6	0%	
			REALIZADO												0		
	2 Pago del alumbrado público	Pago	PROGRAMADO		1	1	1	1	1	1	1	1	1	1	11	0%	
			REALIZADO												0		
	3 Llevar a cabo atenciones inmediatas en caso de emergencias	Atención	PROGRAMADO	1	1	1	1	1	1	1	1	1	1	1	12	0%	
		REALIZADO												0			
	4		PROGRAMADO											0			
		REALIZADO												0			
	5		PROGRAMADO											0			
		REALIZADO												0			
C3 Estrategias para brindar el servicio de protección civil	1 Equipamiento del cuerpo de protección civil	Adquisición	PROGRAMADO				1			1				1	3	0%	
			REALIZADO												0		
	2 Realizar campañas informativas en materia de protección civil	Campañas	PROGRAMADO						1					1	2	0%	
			REALIZADO												0		
	3 Atención de desastres naturales	Atención	PROGRAMADO			1			1					1	4	0%	
		REALIZADO												0			
	4 Proyecto de sistema de video vigilancia	Proyecto	PROGRAMADO											1	1	0%	
		REALIZADO												0			
	5		PROGRAMADO											0			
		REALIZADO												0			
C4 Mecanismos municipales para ofrecer servicios públicos de calidad.	1 Realizar mantenimiento del pozo de agua	Mantenimiento	PROGRAMADO							1				1	2	0%	
			REALIZADO												0		
	2 Realizar el adecuado manejo y recolección de los desechos sólidos	Mantenimiento	PROGRAMADO	1	1	1	1	1	1	1	1	1	1	1	12	0%	
			REALIZADO												0		
	3 Mantenimiento de parques y jardines	Mantenimiento	PROGRAMADO							1				1	2	0%	
		REALIZADO												0			
	4		PROGRAMADO											0			
		REALIZADO												0			
	5		PROGRAMADO											0			
		REALIZADO												0			
C5 Mecanismos de salud implementados para mejorar la calidad de vida de la población	1 Entrega de gel antibacterial al público en general	Adquisición	PROGRAMADO				1							1	4	0%	
			REALIZADO												0		
	2 Entrega de cubrebocas al público en general y diversas áreas del H. Ayuntamiento	Adquisición	PROGRAMADO				1							1	4	0%	
			REALIZADO												0		
	3 Gestionar campañas de salud para la población	Gestión	PROGRAMADO			1									1	0%	
		REALIZADO												0			
	4 Realizar campañas de prevención de enfermedades	Campañas	PROGRAMADO											1	3	0%	
		REALIZADO												0			
	5 Realizar campañas de educación sexual	Campañas	PROGRAMADO											1	3	0%	
		REALIZADO												0			

PRESIDENCIA MUNICIPAL CHICHIQUILA, PUE.
 2021 - 2024
 PRESIDENTE MUNICIPAL
 C. PABLO GALINDO HERNÁNDEZ

DIRECCIÓN MUNICIPAL DE PROTECCIÓN CIVIL CHICHIQUILA, PUE.
 2021 - 2024
 TRESORERO MUNICIPAL
 C. GUSTAVO GALINDO HERNÁNDEZ

CONTADOR MUNICIPAL CHICHIQUILA, PUE.
 2021 - 2024
 CONTRALOR MUNICIPAL
 C. CARMELITA LUNA RAMÍREZ

REGIDURÍA DE GOBERNACIÓN Y SEGURIDAD PÚBLICA MUNICIPAL CHICHIQUILA, PUE.
 2021 - 2024

COORDINADOR DE PROTECCIÓN CIVIL CHICHIQUILA, PUE.
 2021 - 2024
 C. MARCIAL HERNÁNDEZ LÓPEZ

CONTADOR MUNICIPAL CHICHIQUILA, PUE.
 2021 - 2024



CLAVE: 19-05
 ENTIDAD FISCALIZADA: CHICHIQUILA
 AÑO: 2023

FECHA DE APROBACIÓN
 05/12/2022
 HOJA: 1 DE: 4

PROGRAMA PRESUPUESTARIO

Nombre del Programa: Reducción de la Brecha Social
 Unidad(es) Responsable(s): DIF, Regiduría de Grupos Vulnerables y Equidad de Género, Presidencia.
 Costo Total del Programa:
 Fuente de Financiamiento:
 Monto Específico:

RECURSOS PROPIOS	PARTICIPACIONES
\$20,000.00	\$9,215,079.11

CLASIFICACIÓN FUNCIONAL DEL GASTO	
CLASIFICACIÓN	CONCEPTO
Finalidad	2. Desarrollo social
Función	2.6. Protección social
Subfunción	2.6.9 Otros de Seguridad Social y Asistencia Social
Sub/Subfunción	

DATOS DE VINCULACIÓN AL PLAN ESTATAL DE DESARROLLO
 4. Disminución de las Desigualdades

DATOS DE VINCULACIÓN AL PLAN MUNICIPAL DE DESARROLLO (EJES, ESTRATEGIAS U OBJETIVOS GENERALES)
 Eje 2: Oportunidades Sociales.

NIVEL INMEDIATO INFERIOR (OBJETIVO O LINEA ESTRATEGICA)

DATOS DE VINCULACIÓN A OBJETIVOS DE DESARROLLO SOSTENIBLE
 4. Garantizar una educación inclusiva, equitativa y de calidad y promover oportunidades de aprendizaje durante toda la vida para todos.

FIN

RESUMEN NARRATIVO: Fomentar la equidad de género en el municipio.

Indicador

NOMBRE	Acciones para fomentar la equidad de género.			METODO DE CALCULO	(Variable 1/ Variable 2)*100
DIMENSIÓN A MEDIR	Eficiencia	FRECUENCIA DE MEDICIÓN	Anual	COMPORTAMIENTO DEL INDICADOR HACIA LA META	Ascendente
TIPO DE INDICADOR	Estratégico	TIPO DE FÓRMULA	Porcentaje	META DEL INDICADOR	100%
LINEA BASE		2022			
VALOR	0	ANO			

VARIABLES	NOMBRE	UNIDAD DE MEDIDA	CALENDARIO - PROGRAMADO												TOTAL	META PROGRAMADA EN EL AÑO			
			PROGRAMADO	ENE	FEB	MAR	ABR	MAY	JUN	JUL	AGO	SEP	OCT	NOV			DIC		
VARIABLE 1	Acciones para fomentar la equidad de género proyectadas	Acciones	PROGRAMADO VARIABLE 1														1	1	100.00%
VARIABLE 2	Acciones para fomentar la equidad de género realizadas	Acciones	PROGRAMADO VARIABLE 2														1	1	

VARIABLES	NOMBRE	UNIDAD DE MEDIDA	CALENDARIO - REALIZADO												TOTAL	RESULTADO ALCANZADO EN EL AÑO			
			REALIZADO	ENE	FEB	MAR	ABR	MAY	JUN	JUL	AGO	SEP	OCT	NOV			DIC		
VARIABLE 1	Acciones para fomentar la equidad de género proyectadas	Acciones	REALIZADO VARIABLE 1																# VALOR
VARIABLE 2	Acciones para fomentar la equidad de género realizadas	Acciones	REALIZADO VARIABLE 2																

CUMPLIMIENTO FINAL

Explicaciones y causas de las variaciones al cumplimiento de la programación, ¿Per qué no se cumplió o por qué se superó considerablemente lo programado?

PROPÓSITO

RESUMEN NARRATIVO: Atención inmediata de los grupos vulnerables.

Indicador

NOMBRE	Número de atenciones realizadas a los grupos vulnerables.			METODO DE CALCULO	(Variable 1/ Variable 2)*100
DIMENSIÓN A MEDIR	Eficiencia	FRECUENCIA DE MEDICIÓN	Anual	COMPORTAMIENTO DEL INDICADOR HACIA LA META	Ascendente
TIPO DE INDICADOR	Estratégico	TIPO DE FÓRMULA	Porcentaje	META DEL INDICADOR	100%
LINEA BASE		2022			
VALOR	0	ANO			

VARIABLES	NOMBRE	UNIDAD DE MEDIDA	CALENDARIO - PROGRAMADO												TOTAL	META PROGRAMADA EN EL AÑO			
			PROGRAMADO	ENE	FEB	MAR	ABR	MAY	JUN	JUL	AGO	SEP	OCT	NOV			DIC		
VARIABLE 1	Número de atenciones proyectadas	Atenciones	PROGRAMADO VARIABLE 1	1	1	1	1	1	1	1	1	1	1	1	1	1	1	12	100.00%
VARIABLE 2	Número de atenciones realizadas	Atenciones	PROGRAMADO VARIABLE 2	1	1	1	1	1	1	1	1	1	1	1	1	1	1	12	



CLAVE: 19-05
 ENTIDAD FISCALIZADA: CHICHQUILA
 AÑO: 2023

FECHA DE APROBACIÓN
 05/12/2022
 HOJA: 2 DE: 4

PROGRAMA PRESUPUESTARIO

Nombre del Programa: Reducción de la Brecha Social
 Unidad(es) Responsable(s): DIF, Regiduría de Grupos Vulnerables y Equidad de Genero, Presidencia.
 Costo Total del Programa:

VARIABLE	NOMBRE	UNIDAD DE MEDIDA	CALENDARIO - PROGRAMADO												TOTAL	RESULTADO ALCANZADO EN EL AÑO		
			REALIZADO	ENE	FEB	MAR	ABR	MAY	JUN	JUL	AGO	SEP	OCT	NOV			DIC	
VARIABLE 1	Número de atenciones proyectadas	Atenciones	REALIZADO VARIABLE 1															
VARIABLE 2	Número de atenciones realizados	Atenciones	REALIZADO VARIABLE 2															

CUMPLIMIENTO FINAL

Explicaciones y causas de las variaciones al cumplimiento de la programación, ¿Por qué no se cumplió o por que se supero considerablemente lo programado?

COMPONENTES

COMPONENTE 1 RESUMEN NARRATIVO: Mecanismos para disminuir la desigualdad entre hombres y mujeres

Indicador

NOMBRE	Número de mecanismos proyectados	
DIMENSIÓN A MEDIR	Eficiencia	FRECUENCIA DE MEDICIÓN: Anual
TIPO DE INDICADOR	Estratégico	TIPO DE FÓRMULA: Porcentaje
METODO DE CALCULO	(Variable 1/ Variable 2)*100	
COMPORTAMIENTO DEL INDICADOR HACIA LA META	Ascendente	
META DEL INDICADOR	100%	
LINEA BASE	0	2022
VALOR		ANO

VARIABLES	NOMBRE	UNIDAD DE MEDIDA	CALENDARIO - PROGRAMADO												TOTAL	META PROGRAMADA EN EL AÑO	
			PROGRAMADO	ENE	FEB	MAR	ABR	MAY	JUN	JUL	AGO	SEP	OCT	NOV			DIC
VARIABLE 1	Número de mecanismos proyectados	Mecanismos	PROGRAMADO VARIABLE 1														1
VARIABLE 2	Número de mecanismos ejecutados	Mecanismos	PROGRAMADO VARIABLE 2														1

VARIABLES	NOMBRE	UNIDAD DE MEDIDA	CALENDARIO - PROGRAMADO												TOTAL	RESULTADO ALCANZADO EN EL AÑO	
			REALIZADO	ENE	FEB	MAR	ABR	MAY	JUN	JUL	AGO	SEP	OCT	NOV			DIC
VARIABLE 1	Número de mecanismos proyectados	Mecanismos	REALIZADO VARIABLE 1														
VARIABLE 2	Número de mecanismos ejecutados	Mecanismos	REALIZADO VARIABLE 2														

CUMPLIMIENTO FINAL

Explicaciones y causas de las variaciones al cumplimiento de la programación, ¿Por qué no se cumplió o por que se supero considerablemente lo programado?

COMPONENTE 2 RESUMEN NARRATIVO: Acciones para fomentar el crecimiento economico en el municipio.

Indicador

NOMBRE	Número de acciones para fomentar el crecimiento económico.	
DIMENSIÓN A MEDIR	Eficiencia	FRECUENCIA DE MEDICIÓN: Anual
TIPO DE INDICADOR	Estratégico	TIPO DE FÓRMULA: Porcentaje
METODO DE CALCULO	(Variable 1/ Variable 2)*100	
COMPORTAMIENTO DEL INDICADOR HACIA LA META	Ascendente	
META DEL INDICADOR	100%	
LINEA BASE	0	2022
VALOR		ANO

VARIABLES	NOMBRE	UNIDAD DE MEDIDA	CALENDARIO - PROGRAMADO												TOTAL	META PROGRAMADA EN EL AÑO	
			PROGRAMADO	ENE	FEB	MAR	ABR	MAY	JUN	JUL	AGO	SEP	OCT	NOV			DIC
VARIABLE 1	Número de acciones para el fomento del crecimiento económico programadas.	Acciones	PROGRAMADO VARIABLE 1				1				1			1			1
VARIABLE 2	Número de acciones para fomentar el crecimiento económico realizadas.	Acciones	PROGRAMADO VARIABLE 2				1				1			1			1

VARIABLES	NOMBRE	UNIDAD DE MEDIDA	CALENDARIO - PROGRAMADO												TOTAL	RESULTADO ALCANZADO EN EL AÑO	
			REALIZADO	ENE	FEB	MAR	ABR	MAY	JUN	JUL	AGO	SEP	OCT	NOV			DIC
VARIABLE 1	Número de acciones para el fomento del crecimiento económico programadas.	Acciones	REALIZADO VARIABLE 1														
VARIABLE 2	Número de acciones para fomentar el crecimiento económico realizadas.	Acciones	REALIZADO VARIABLE 2														

CUMPLIMIENTO FINAL

Explicaciones y causas de las variaciones al cumplimiento de la programación, ¿Por qué no se cumplió o por que se supero considerablemente lo programado?

COMPONENTE 3 RESUMEN NARRATIVO: Acciones para mejorar la calidad de las viviendas de la población.

Indicador

NOMBRE	Número de acciones para mejorar la calidad de las viviendas de la población.	
--------	--	--



CLAVE: 19-05
 ENTIDAD FISCALIZADA: CHICHQUIULA
 AÑO: 2023

FECHA DE APROBACIÓN
 05/12/2022
 HOJA: 3 DE: 4

PROGRAMA PRESUPUESTARIO

Nombre del Programa: Reducción de la Brecha Social
 Unidad(es) Responsable(s): DIF, Regiduría de Grupos Vulnerables y Equidad de Género, Presidencia.
 Costo Total del Programa:

DIMENSION A MEDIR	Eficiencia	FRECUENCIA DE MEDICIÓN	Anual	METODO DE CALCULO	(Variable 1/Variable 2)*100
TIPO DE INDICADOR	Estratégico	TIPO DE FÓRMULA	Porcentaje	COMPORTAMIENTO DEL INDICADOR HACIA LA META	Ascendente
LÍNEA BASE		AÑO		META DEL INDICADOR	
0		2022		100%	
VALOR		AÑO			

VARIABLES	NOMBRE	UNIDAD DE MEDIDA	CALENDARIO - PROGRAMADO												TOTAL	META PROGRAMADA EN EL AÑO	
			PROGRAMADO	ENE	FEB	MAR	ABR	MAY	JUN	JUL	AGO	SEP	OCT	NOV			DIC
VARIABLE 1			PROGRAMADO VARIABLE 1														
VARIABLE 2			PROGRAMADO VARIABLE 2														

VARIABLES	NOMBRE	UNIDAD DE MEDIDA	CALENDARIO - PROGRAMADO												TOTAL	RESULTADO ALCANZADO EN EL AÑO	
			REALIZADO	ENE	FEB	MAR	ABR	MAY	JUN	JUL	AGO	SEP	OCT	NOV			DIC
VARIABLE 1			REALIZADO VARIABLE 1														
VARIABLE 2			REALIZADO VARIABLE 2														

CUMPLIMIENTO FINAL

Explicaciones y causas de las variaciones al cumplimiento de la programación, ¿Por qué no se cumplió o por que se supero considerablemente lo programado?

COMPONENTE 4 RESUMEN NARRATIVO

Indicador

NOMBRE	
DIMENSION A MEDIR	
FRECUENCIA DE MEDICIÓN	
METODO DE CALCULO	
COMPORTAMIENTO DEL INDICADOR HACIA LA META	
TIPO DE INDICADOR	
TIPO DE FÓRMULA	
LÍNEA BASE	
META DEL INDICADOR	
VALOR	
AÑO	

VARIABLES	NOMBRE	UNIDAD DE MEDIDA	CALENDARIO - PROGRAMADO												TOTAL	META PROGRAMADA EN EL AÑO	
			PROGRAMADO	ENE	FEB	MAR	ABR	MAY	JUN	JUL	AGO	SEP	OCT	NOV			DIC
VARIABLE 1			PROGRAMADO VARIABLE 1														
VARIABLE 2			PROGRAMADO VARIABLE 2														

VARIABLES	NOMBRE	UNIDAD DE MEDIDA	CALENDARIO - PROGRAMADO												TOTAL	PORCENTAJE PROGRAMADO EN EL AÑO	
			REALIZADO	ENE	FEB	MAR	ABR	MAY	JUN	JUL	AGO	SEP	OCT	NOV			DIC
VARIABLE 1			REALIZADO VARIABLE 1														
VARIABLE 2			REALIZADO VARIABLE 2														

CUMPLIMIENTO FINAL

Explicaciones y causas de las variaciones al cumplimiento de la programación, ¿Por qué no se cumplió o por que se supero considerablemente lo programado?

COMPONENTE 5 RESUMEN NARRATIVO

Indicador

NOMBRE	
DIMENSION A MEDIR	
FRECUENCIA DE MEDICIÓN	
METODO DE CALCULO	
COMPORTAMIENTO DEL INDICADOR HACIA LA META	
TIPO DE INDICADOR	
TIPO DE FÓRMULA	
LÍNEA BASE	
META DEL INDICADOR	
VALOR	
AÑO	

VARIABLES	NOMBRE	UNIDAD DE MEDIDA	CALENDARIO - PROGRAMADO												TOTAL	META PROGRAMADA EN EL AÑO	
			PROGRAMADO	ENE	FEB	MAR	ABR	MAY	JUN	JUL	AGO	SEP	OCT	NOV			DIC
VARIABLE 1			PROGRAMADO VARIABLE 1														
VARIABLE 2			PROGRAMADO VARIABLE 2														

VARIABLES	NOMBRE	UNIDAD DE MEDIDA	CALENDARIO - PROGRAMADO												TOTAL	PORCENTAJE PROGRAMADO EN EL AÑO	
			REALIZADO	ENE	FEB	MAR	ABR	MAY	JUN	JUL	AGO	SEP	OCT	NOV			DIC
VARIABLE 1			REALIZADO VARIABLE 1														
VARIABLE 2			REALIZADO VARIABLE 2														

CUMPLIMIENTO FINAL

Explicaciones y causas de las variaciones al cumplimiento de la programación, ¿Por qué no se cumplió o por que se supero considerablemente lo programado?



CLAVE: 19-05
 ENTIDAD FISCALIZADA: CHICHIQUILA
 AÑO: 2023

FECHA DE APROBACIÓN
 05/12/2022
 HOJA: 4 DE: 4

PROGRAMA PRESUPUESTARIO

Nombre del Programa: Reducción de la Brecha Social
 Unidad(es) Responsable(s): DIF, Regiduría de Grupos Vulnerables y Equidad de Género, Presidencia.
 Costo Total del Programa:

COMPONENTE	DESCRIPCIÓN	UNIDAD DE MEDIDA	CALENDARIO												TOTAL	PORCENTAJE DE CUMPLIMIENTO DE LA ACTIVIDAD		
			PROGRAMADO / REALIZADO	ENE	FEB	MAR	ABR	MAY	JUN	JUL	AGO	SEP	OCT	NOV			DIC	
C1 Mecanismos para disminuir la desigualdad entre hombres y mujeres	1 Capacitar al personal en materia de igualdad de género	Capacitación	PROGRAMADO				1							1	3	0%		
			REALIZADO												0			
	2 Atención a mujeres víctimas de violencia	Atención	PROGRAMADO				1								1	3	0%	
			REALIZADO												0			
	3 Seguimiento a los programas alimentarios escolares y para adultos mayores	Atención	PROGRAMADO					1			1				1	3	0%	
REALIZADO														0				
4 Campañas de sensibilización sobre la discriminación	Campañas	PROGRAMADO					1				1			1	3	0%		
		REALIZADO												0				
C2 Acciones para fomentar el crecimiento económico en el municipio.	1 Gestionar apoyos de biofertilizantes a los productores del campo	Gestión	PROGRAMADO							1					1	2	0%	
			REALIZADO												0			
	2 Entrega de apoyo a productores del campo con planta de aguacate	Apoyo	PROGRAMADO							1					1	2	0%	
			REALIZADO												0			
	3 Entrega de apoyo a los productores del campo	Apoyo	PROGRAMADO							1					1	2	0%	
REALIZADO														0				
C3 Acciones para mejorar la calidad de las viviendas de la población.	1 Gestionar apoyos de lámina para la población en general	Gestión	PROGRAMADO				1								1	1	0%	
			REALIZADO												0			
	2 Gestionar el apoyo de calentadores solares para la población en general	Gestión	PROGRAMADO				1									1	1	0%
			REALIZADO												0			
	PROGRAMADO														0	0		
REALIZADO														0	0			
C4	PROGRAMADO														0	0		
	REALIZADO														0	0		
	PROGRAMADO														0	0		
	REALIZADO														0	0		
	PROGRAMADO														0	0		
REALIZADO														0	0			
C5	PROGRAMADO														0	0		
	REALIZADO														0	0		
	PROGRAMADO														0	0		
	REALIZADO														0	0		
	PROGRAMADO														0	0		
REALIZADO														0	0			

PRESIDENCIA MUNICIPAL CHICHIQUILA, PUE. 2021 - 2024
 PRESIDENTE MUNICIPAL
 C. PABLO GALINDO HERNÁNDEZ

TESORERÍA MUNICIPAL CHICHIQUILA, PUE. 2024
 TESORERO MUNICIPAL
 C. GUSTAVO GALINDO HERNÁNDEZ

CONTRALORIA MUNICIPAL CHICHIQUILA, PUE. 2021 - 2024
 CONTRALORA MUNICIPAL
 C. CARMELITA ZARZAMORA

PRESIDENTA DIF C. MINERVA LETICIA ARELLANO JUAREZ

REGIDURÍA DE GRUPOS VULNERABLES Y EQUIDAD DE GÉNERO C. HERLINDA RAMÍREZ

REGIDURÍA DE GRUPOS VULNERABLES Y EQUIDAD DE GÉNERO CHICHIQUILA, PUE. 2021 - 2024



CLAVE: 19-05
 ENTIDAD FISCALIZADA: CHICHICUILÁ
 AÑO: 2023

FECHA DE APROBACIÓN
 05/12/2022
 HOJA: 1 DE: 4

PROGRAMA PRESUPUESTARIO

Nombre del Programa: Educación, Cultura y Deporte.
 Unidad(es) Responsable(s): Presidencia, Regiduría de Educación Cultura y deporte.
 Costo Total del Programa:
 Fuente de Financiamiento:
 Monto Específico:

RECURSOS PROPIOS	PARTICIPACIONES
\$55,000.00	\$8,755,285.40

CLASIFICACIÓN FUNCIONAL DEL GASTO

CLASIFICACIÓN	CONCEPTO
Finalidad	2. Desarrollo social
Función	2.4. Recreación, cultura y otras manifestaciones sociales
Subfunción	2.5.1 Educación Básica
Sub/Subfunción	

DATOS DE VINCULACIÓN AL PLAN ESTATAL DE DESARROLLO

4. Disminución de las Desigualdades

DATOS DE VINCULACIÓN AL PLAN MUNICIPAL DE DESARROLLO (EJES, ESTRATEGIAS U OBJETIVOS GENERALES)

Eje 5: Educación.

NIVEL INMEDIATO INFERIOR (OBJETIVO O LINEA ESTRATÉGICA)

DATOS DE VINCULACIÓN A OBJETIVOS DE DESARROLLO SOSTENIBLE

4. Garantizar una educación inclusiva, equitativa y de calidad y promover oportunidades de aprendizaje durante toda la vida para todos.

FIN

RESUMEN NARRATIVO: Crear espacios y programas donde la educación, cultura y deporte generen un crecimiento para el desarrollo de la población.

Indicador

NOMBRE	Número de acciones implementadas para el desarrollo de la población.			MÉTODO DE CÁLCULO	(Variable 1/ Variable 2)*100
DIMENSIÓN A MEDIR	Eficiencia	FRECUENCIA DE MEDICIÓN	Anual	COMPORTAMIENTO DEL INDICADOR HACIA LA META	Ascendente
TIPO DE INDICADOR	Estratégico	TIPO DE FÓRMULA	Porcentaje	META DEL INDICADOR	
LINEA BASE		2022		100%	
VALOR	0	AÑO			

PROGRAMADO

VARIABLES	NOMBRE	UNIDAD DE MEDIDA	CALENDARIO - PROGRAMADO												TOTAL	META PROGRAMADA EN EL AÑO				
			PROGRAMADO	ENE	FEB	MAR	ABR	MAY	JUN	JUL	AGO	SEP	OCT	NOV			DIC			
VARIABLE 1	Número de acciones implementadas	Acciones	PROGRAMADO VARIABLE 1				1								1				4	100.00%
VARIABLE 2	Número de acciones ejecutadas	Acciones	PROGRAMADO VARIABLE 2				1								1				4	

REALIZADO

VARIABLES	NOMBRE	UNIDAD DE MEDIDA	CALENDARIO - PROGRAMADO												TOTAL	RESULTADO ALCANZADO EN EL AÑO				
			REALIZADO	ENE	FEB	MAR	ABR	MAY	JUN	JUL	AGO	SEP	OCT	NOV			DIC			
VARIABLE 1	Número de acciones implementadas	Acciones	REALIZADO VARIABLE 1																	#VALOR!
VARIABLE 2	Número de acciones ejecutadas	Acciones	REALIZADO VARIABLE 2																	

CUMPLIMIENTO FINAL

Explicaciones y causas de las variaciones al cumplimiento de la programación, ¿Por qué no se cumplió o por qué se superó considerablemente lo programado?

PROPOSITO

RESUMEN NARRATIVO: Apoyo al sector educativo y fomento al deporte para beneficio de la población.

Indicador

NOMBRE	Número de apoyos al sector educativo			MÉTODO DE CÁLCULO	(Variable 1/ Variable 2)*100
DIMENSIÓN A MEDIR	Eficiencia	FRECUENCIA DE MEDICIÓN	Anual	COMPORTAMIENTO DEL INDICADOR HACIA LA META	Ascendente
TIPO DE INDICADOR	Estratégico	TIPO DE FÓRMULA	Porcentaje	META DEL INDICADOR	
LINEA BASE		2022		100%	
VALOR	0	AÑO			

PROGRAMADO

VARIABLES	NOMBRE	UNIDAD DE MEDIDA	CALENDARIO - PROGRAMADO												TOTAL	META PROGRAMADA EN EL AÑO				
			PROGRAMADO	ENE	FEB	MAR	ABR	MAY	JUN	JUL	AGO	SEP	OCT	NOV			DIC			
VARIABLE 1	Número de apoyos programados	Apoyos	PROGRAMADO VARIABLE 1																1	100.00%
VARIABLE 2	Número de apoyos entregados	Apoyos	PROGRAMADO VARIABLE 2																1	



CLAVE: 19-05
 ENTIDAD FISCALIZADA: CHICHQUILA
 AÑO: 2023

FECHA DE APROBACIÓN
 05/12/2022
 HOJA: 2 DE: 4

PROGRAMA PRESUPUESTARIO

Nombre del Programa Educación, Cultura y Deporte.
 Unidad(es) Responsable(s) Presidencia, Regiduría de Educación Cultura y deporte.
 Costo Total del Programa

VARIABLES	NOMBRE	UNIDAD DE MEDIDA	CALENDARIO - PROGRAMADO												TOTAL	RESULTADO ALCANZADO EN EL AÑO			
			REALIZADO	ENE	FEB	MAR	ABR	MAY	JUN	JUL	AGO	SEP	OCT	NOV			DIC		
VARIABLE 1	Número de apoyos programados	Apoyos	REALIZADO VARIABLE 1																#(VALOR)
VARIABLE 2	Número de apoyos entregados	Apoyos	REALIZADO VARIABLE 2																

CUMPLIMIENTO FINAL

Explicaciones y causas de las variaciones al cumplimiento de la programación, ¿Por qué no se cumplió o por qué se supero considerablemente lo programado?

COMPONENTES

COMPONENTE 1 RESUMEN NARRATIVO Acciones y programas para el fomento del sector educativo.

Indicador

NOMBRE	Número de acciones y programas para el fomento del sector educativo.	
DIMENSION A MEDIR	Eficiencia	FRECUENCIA DE MEDICION Anual
TIPO DE INDICADOR	Estratégico	TIPO DE FÓRMULA Porcentaje
MÉTODO DE CALCULO	(Variable 1/Variable 2)*100	
COMPORTAMIENTO DEL INDICADOR HACIA LA META	Ascendente	
META DEL INDICADOR	100%	
VALOR	0	2022

PROGRAMADO

VARIABLES	NOMBRE	UNIDAD DE MEDIDA	CALENDARIO - PROGRAMADO												TOTAL	META PROGRAMADA EN EL AÑO			
			PROGRAMADO	ENE	FEB	MAR	ABR	MAY	JUN	JUL	AGO	SEP	OCT	NOV			DIC		
VARIABLE 1	Número de acciones y programas programados	Acciones	PROGRAMADO VARIABLE 1		1			1		1		1		1		1		6	100.00%
VARIABLE 2	Número de acciones y programas ejecutados	Acciones	PROGRAMADO VARIABLE 2		1			1		1		1		1		1		6	

CUMPLIMIENTO FINAL

Explicaciones y causas de las variaciones al cumplimiento de la programación, ¿Por qué no se cumplió o por qué se supero considerablemente lo programado?

COMPONENTE 2 RESUMEN NARRATIVO Acciones fomentadas para la conservación de las costumbres y tradiciones.

Indicador

NOMBRE	Número de acciones para conservación de la cultura.	
DIMENSION A MEDIR	Eficiencia	FRECUENCIA DE MEDICION Anual
TIPO DE INDICADOR	Estratégico	TIPO DE FÓRMULA Porcentaje
MÉTODO DE CALCULO	(Variable 1/Variable 2)*100	
COMPORTAMIENTO DEL INDICADOR HACIA LA META	Ascendente	
META DEL INDICADOR	100%	
VALOR		ANO

PROGRAMADO

VARIABLES	NOMBRE	UNIDAD DE MEDIDA	CALENDARIO - PROGRAMADO												TOTAL	META PROGRAMADA EN EL AÑO			
			PROGRAMADO	ENE	FEB	MAR	ABR	MAY	JUN	JUL	AGO	SEP	OCT	NOV			DIC		
VARIABLE 1	Número de acciones para conservación de la cultura programadas	Acciones	PROGRAMADO VARIABLE 1				1						1				1	4	100.00%
VARIABLE 2	Número de acciones para conservación de la cultura realizadas	Acciones	PROGRAMADO VARIABLE 2				1						1				1	4	

CUMPLIMIENTO FINAL

Explicaciones y causas de las variaciones al cumplimiento de la programación, ¿Por qué no se cumplió o por qué se supero considerablemente lo programado?

COMPONENTE 3 RESUMEN NARRATIVO Acciones implementadas para el fomento del deporte en la población.

Indicador

NOMBRE	Número de acciones para fomentar el deporte.	
--------	--	--



CLAVE: 19-05
 ENTIDAD FISCALIZADA: CHICHIQUILA
 AÑO: 2023

FECHA DE APROBACIÓN
 05/12/2022
 HOJA: 3 DE: 4

PROGRAMA PRESUPUESTARIO

Nombre del Programa Educación, Cultura y Deporte.
 Unidad(es) Responsable(s) Presidencia, Regiduría de Educación Cultura y deporte.
 Costo Total del Programa

DIMENSION A MEDIR	Eficiencia	FRECUENCIA DE MEDICIÓN	METODO DE CALCULO	(Variable 1/Variable 2)*100
TIPO DE INDICADOR	Estratégico	TIPO DE FÓRMULA	COMPORTAMIENTO DEL INDICADOR HACIA LA META	Ascendente
LINEA BASE		META DEL INDICADOR		
0		100%		
VALOR	2022	AÑO		

VARIABLES	NOMBRE	UNIDAD DE MEDIDA	CALENDARIO - PROGRAMADO												TOTAL	META PROGRAMADA EN EL AÑO			
			PROGRAMADO	ENE	FEB	MAR	ABR	MAY	JUN	JUL	AGO	SEP	OCT	NOV			DIC		
VARIABLE 1	Número de acciones para fomentar el deporte programadas	Acciones	PROGRAMADO VARIABLE 1														1	1	100.00%
VARIABLE 2	Número de acciones para fomentar el deporte realizadas	Acciones	PROGRAMADO VARIABLE 2														1	1	

VARIABLES	NOMBRE	UNIDAD DE MEDIDA	CALENDARIO - PROGRAMADO												TOTAL	RESULTADO ALCANZADO EN EL AÑO			
			REALIZADO	ENE	FEB	MAR	ABR	MAY	JUN	JUL	AGO	SEP	OCT	NOV			DIC		
VARIABLE 1	Número de acciones para fomentar el deporte programadas	Acciones	REALIZADO VARIABLE 1																#VALORI
VARIABLE 2	Número de acciones para fomentar el deporte realizadas	Acciones	REALIZADO VARIABLE 2																

CUMPLIMIENTO FINAL

Explicaciones y causas de las variaciones al cumplimiento de la programación, ¿Por qué no se cumplió o por qué se superó considerablemente lo programado?

COMPONENTE 2 RESUMEN NARRATIVO

Indicador

NOMBRE	
DIMENSION A MEDIR	FRECUENCIA DE MEDICIÓN
TIPO DE INDICADOR	TIPO DE FÓRMULA
LINEA BASE	
META DEL INDICADOR	
VALOR	AÑO

VARIABLES	NOMBRE	UNIDAD DE MEDIDA	CALENDARIO - PROGRAMADO												TOTAL	META PROGRAMADA EN EL AÑO			
			PROGRAMADO	ENE	FEB	MAR	ABR	MAY	JUN	JUL	AGO	SEP	OCT	NOV			DIC		
VARIABLE 1			PROGRAMADO VARIABLE 1																FALSO
VARIABLE 2			PROGRAMADO VARIABLE 2																

VARIABLES	NOMBRE	UNIDAD DE MEDIDA	CALENDARIO - PROGRAMADO												TOTAL	PORCENTAJE PROGRAMADO EN EL AÑO			
			REALIZADO	ENE	FEB	MAR	ABR	MAY	JUN	JUL	AGO	SEP	OCT	NOV			DIC		
VARIABLE 1			REALIZADO VARIABLE 1																FALSO
VARIABLE 2			REALIZADO VARIABLE 2																

CUMPLIMIENTO FINAL

Explicaciones y causas de las variaciones al cumplimiento de la programación, ¿Por qué no se cumplió o por qué se superó considerablemente lo programado?

COMPONENTE 1 RESUMEN NARRATIVO

Indicador

NOMBRE	
DIMENSION A MEDIR	FRECUENCIA DE MEDICIÓN
TIPO DE INDICADOR	TIPO DE FÓRMULA
LINEA BASE	
META DEL INDICADOR	
VALOR	AÑO

VARIABLES	NOMBRE	UNIDAD DE MEDIDA	CALENDARIO - PROGRAMADO												TOTAL	META PROGRAMADA EN EL AÑO			
			PROGRAMADO	ENE	FEB	MAR	ABR	MAY	JUN	JUL	AGO	SEP	OCT	NOV			DIC		
VARIABLE 1			PROGRAMADO VARIABLE 1																FALSO
VARIABLE 2			PROGRAMADO VARIABLE 2																

VARIABLES	NOMBRE	UNIDAD DE MEDIDA	CALENDARIO - PROGRAMADO												TOTAL	PORCENTAJE PROGRAMADO EN EL AÑO			
			REALIZADO	ENE	FEB	MAR	ABR	MAY	JUN	JUL	AGO	SEP	OCT	NOV			DIC		
VARIABLE 1			REALIZADO VARIABLE 1																FALSO
VARIABLE 2			REALIZADO VARIABLE 2																

CUMPLIMIENTO FINAL

Explicaciones y causas de las variaciones al cumplimiento de la programación, ¿Por qué no se cumplió o por qué se superó considerablemente lo programado?



CLAVE: 19-05
 ENTIDAD FISCALIZADA: CHICHIQUILA
 AÑO: 2023

FECHA DE APROBACIÓN
 05/12/2022
 HOJA: 4 DE: 4

PROGRAMA PRESUPUESTARIO

Nombre del Programa: Educación, Cultura y Deporte.
 Unidad(es) Responsable(s): Presidencia, Regiduría de Educación Cultura y deporte.
 Costo Total del Programa

COMPONENTE	DESCRIPCIÓN	UNIDAD DE MEDIDA	CALENDARIO												TOTAL	PORCENTAJE DE CUMPLIMIENTO DE LA ACTIVIDAD	
			PROGRAMADO / REALIZADO	ENE	FEB	MAR	ABR	MAY	JUN	JUL	AGO	SEP	OCT	NOV			DIC
C1 Acciones y programas para el fomento del sector educativo.	1 Apoyos a instituciones educativas en diversas solicitudes	Apoyo	PROGRAMADO			1				1				1		4	0%
			REALIZADO													0	
	2		PROGRAMADO													0	
			REALIZADO													0	
	3		PROGRAMADO													0	
C2 Acciones fomentadas para la conservación de las costumbres y tradiciones.	1 Apoyos brindados a las diversas comunidades para conservación de sus tradiciones.	Apoyo	PROGRAMADO			1				1				1	4	0%	
			REALIZADO												0		
	2 Acciones implementadas para que las costumbres y tradiciones prevalezcan	Programas	PROGRAMADO			1				1				1	4		0%
			REALIZADO												0		
	3		PROGRAMADO												0		
		REALIZADO												0			
4		PROGRAMADO												0			
C3 Acciones implementadas para el fomento del deporte en la población.	1 Proyectos para implementar la cultura del deporte en el municipio	Proyectos	PROGRAMADO							1				1	2	0%	
			REALIZADO												0		
	2		PROGRAMADO												0		
			REALIZADO												0		
	3		PROGRAMADO												0		
C4			REALIZADO												0		
			PROGRAMADO												0		
			REALIZADO												0		
			PROGRAMADO												0		
			REALIZADO												0		



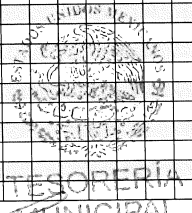
PRESIDENCIA MUNICIPAL CHICHIQUILA, PUE. 2021 - 2024

PRESIDENTE MUNICIPAL
 C. PABLO GALINDO HERNÁNDEZ



REGIDURÍA DE EDUCACIÓN CULTURA Y DEPORTES CHICHIQUILA, PUE. 2021 - 2024


REG. DE EDUC. CULTURA Y DEP.
 C. JUAN HERNÁNDEZ HERNÁNDEZ



TESORERÍA MUNICIPAL CHICHIQUILA, PUE. 2021 - 2024

TESORERO MUNICIPAL
 C. GUSTAVO GALINDO HERNÁNDEZ

RESPONSABLE 2



CONTRALORÍA MUNICIPAL CHICHIQUILA, PUE. 2021 - 2024

CONTRALOR MUNICIPAL
 C. CARMEL OLIVERA RAMÍREZ

RESPONSABLE 3



CLAVE: 19-05
 ENTIDAD FISCALIZADA: CHICHIQUILA
 AÑO: 2023

FECHA DE APROBACIÓN
 05/12/2022
 HOJA: 1 DE: 4

PROGRAMA PRESUPUESTARIO

Nombre del Programa: Acciones Municipales para el Fondo de Infraestructura Social Municipal (FISM)
 Unidad(es) Responsable(s): Regiduría de Desarrollo Urbano, Obras y Servicios Públicos, Dirección de Obras Públicas
 Costo Total del Programa:

FISM

 Fuente de Financiamiento:

\$74,717,090.00

 Monto Específico:

--

CLASIFICACIÓN FUNCIONAL DEL GASTO	
CLASIFICACIÓN	CONCEPTO
Finalidad	2. Desarrollo social
Función	2.2. Vivienda y servicios a la comunidad
Subfunción	2.2.2 Desarrollo Comunitario
Sub/Subfunción	

DATOS DE VINCULACIÓN AL PLAN ESTATAL DE DESARROLLO
 Enfoque Transversal: Infraestructura

DATOS DE VINCULACIÓN AL PLAN MUNICIPAL DE DESARROLLO (EJES, ESTRATEGIAS U OBJETIVOS GENERALES)
 Eje 1: Empleo

NIVEL INMEDIATO INFERIOR (OBJETIVO O LINEA ESTRATEGICA)

DATOS DE VINCULACIÓN A OBJETIVOS DE DESARROLLO SOSTENIBLE
 9. Construir infraestructura resiliente, promover la industrialización inclusiva y sostenible y fomentar la innovación.

FIN

RESUMEN NARRATIVO: Contribuir a disminuir el rezago social.

Indicador

NOMBRE: Proyectos aplicados para disminución de rezago social.

DIMENSIÓN A MEDIR	Eficiencia	FRECUENCIA DE MEDICIÓN	Anual	METODO DE CALCULO	(Variable 1/Variable 2)*100
TIPO DE INDICADOR	Estratégico	TIPO DE FÓRMULA	Porcentaje	COMPORTAMIENTO DEL INDICADOR HACIA LA META	Ascendente

LÍNEA BASE: 0 2022 VALOR AÑO

META DEL INDICADOR: 100%

PROGRAMADO

VARIABLES	NOMBRE	UNIDAD DE MEDIDA	CALENDARIO - PROGRAMADO												TOTAL	META PROGRAMADA EN EL AÑO			
			PROGRAMADO	ENE	FEB	MAR	ABR	MAY	JUN	JUL	AGO	SEP	OCT	NOV			DIC		
VARIABLE 1	Número de proyectos programados	Proyectos	PROGRAMADO VARIABLE 1														1	1	100.00%
VARIABLE 2	Número de proyectos realizados	Proyectos	PROGRAMADO VARIABLE 2														1	1	

REALIZADO

VARIABLES	NOMBRE	UNIDAD DE MEDIDA	CALENDARIO - PROGRAMADO												TOTAL	RESULTADO ALCANZADO EN EL AÑO			
			REALIZADO	ENE	FEB	MAR	ABR	MAY	JUN	JUL	AGO	SEP	OCT	NOV			DIC		
VARIABLE 1	Número de proyectos programados	Proyectos	REALIZADO VARIABLE 1																#VALOR!
VARIABLE 2	Número de proyectos realizados	Proyectos	REALIZADO VARIABLE 2																

CUMPLIMIENTO FINAL:

Explicaciones y causas de las variaciones al cumplimiento de la programación, ¿Por qué no se cumplió o por que se supero considerablemente lo programado?

PROPOSITO

RESUMEN NARRATIVO: Proyectos de Infraestructura básica y urbana para el cumplimiento de la finalidad de los recursos.

Indicador

NOMBRE: Número de proyectos ejecutados

DIMENSIÓN A MEDIR	Eficiencia	FRECUENCIA DE MEDICIÓN	Anual	METODO DE CALCULO	(Variable 1/Variable 2)*100
TIPO DE INDICADOR	Estratégico	TIPO DE FÓRMULA	Porcentaje	COMPORTAMIENTO DEL INDICADOR HACIA LA META	Ascendente

LÍNEA BASE: 0 2022 VALOR AÑO

META DEL INDICADOR: 100%

PROGRAMADO

VARIABLES	NOMBRE	UNIDAD DE MEDIDA	CALENDARIO - PROGRAMADO												TOTAL	META PROGRAMADA EN EL AÑO			
			PROGRAMADO	ENE	FEB	MAR	ABR	MAY	JUN	JUL	AGO	SEP	OCT	NOV			DIC		
VARIABLE 1	Número de proyectos programados	Proyectos	PROGRAMADO VARIABLE 1														1	1	100.00%
VARIABLE 2	Número de proyectos realizados	Proyectos	PROGRAMADO VARIABLE 2														1	1	



CLAVE: 19-05
 ENTIDAD FISCALIZADA: CHICHIQUELULA
 AÑO: 2023

FECHA DE APROBACIÓN
 05/12/2022
 HOJA: 2 DE: 4

PROGRAMA PRESUPUESTARIO

Nombre del Programa Acciones Municipales para el Fondo de Infraestructura Social Municipal (FISM)
 Unidad(es) Responsable(s) Regiduría de Desarrollo Urbano, Obras y Servicios Públicos, Dirección de Obras Públicas
 Costo Total del Programa

VARIABLES	NOMBRE	UNIDAD DE MEDIDA	CALENDARIO - PROGRAMADO												TOTAL	RESULTADO ALCANZADO EN EL AÑO			
			REALIZADO	ENE	FEB	MAR	ABR	MAY	JUN	JUL	AGO	SEP	OCT	NOV			DIC		
VARIABLE 1	Número de proyectos programados	Proyectos	REALIZADO VARIABLE 1																# VALOR!
VARIABLE 2	Número de proyectos realizados	Proyectos	REALIZADO VARIABLE 2																

CUMPLIMIENTO FINAL

Explicaciones y causas de las variaciones al cumplimiento de la programación, ¿Por qué no se cumplió o por que se supero considerablemente lo programado?

COMPONENTES

COMPONENTE 1 RESUMEN NARRATIVO	Acciones dirigidas a mejorar la calidad de vida de la población.
-----------------------------------	--

Indicador

NOMBRE	Número de acciones realizadas.		
DIMENSION A MEDIR	Eficiencia	FRECUENCIA DE MEDICION	Anual
METODO DE CALCULO	(Variable 1/ Variable 2)*100		
TIPO DE INDICADOR	Estratégico	TIPO DE FORMULA	Porcentaje
COMPORTAMIENTO DEL INDICADOR HACIA LA META	Ascendente		
LINEA BASE		META DEL INDICADOR	
0	2022	100%	
VALOR	ANO		

PROGRAMADO

VARIABLES	NOMBRE	UNIDAD DE MEDIDA	CALENDARIO - PROGRAMADO												TOTAL	META PROGRAMADA EN EL AÑO			
			PROGRAMADO	ENE	FEB	MAR	ABR	MAY	JUN	JUL	AGO	SEP	OCT	NOV			DIC		
VARIABLE 1	Número de acciones programadas	Acciones	PROGRAMADO VARIABLE 1														1	1	100.00%
VARIABLE 2	Número de acciones realizadas	Acciones	PROGRAMADO VARIABLE 2														1	1	

REALIZADO

VARIABLES	NOMBRE	UNIDAD DE MEDIDA	CALENDARIO - PROGRAMADO												TOTAL	RESULTADO ALCANZADO EN EL AÑO			
			REALIZADO	ENE	FEB	MAR	ABR	MAY	JUN	JUL	AGO	SEP	OCT	NOV			DIC		
VARIABLE 1	Número de acciones programadas	Acciones	REALIZADO VARIABLE 1																# VALOR!
VARIABLE 2	Número de acciones realizadas	Acciones	REALIZADO VARIABLE 2																

CUMPLIMIENTO FINAL

Explicaciones y causas de las variaciones al cumplimiento de la programación, ¿Por qué no se cumplió o por que se supero considerablemente lo programado?

COMPONENTE 2 RESUMEN NARRATIVO	Acciones dirigidas a mejorar la calidad de la educación.
-----------------------------------	--

Indicador

NOMBRE	Número acciones para mejorar la calidad en la educación.		
DIMENSION A MEDIR	Eficiencia	FRECUENCIA DE MEDICION	
METODO DE CALCULO	(Variable 1/ Variable 2)*100		
TIPO DE INDICADOR	Estratégico	TIPO DE FORMULA	Porcentaje
COMPORTAMIENTO DEL INDICADOR HACIA LA META	Ascendente		
LINEA BASE		META DEL INDICADOR	
0	2022	100%	
VALOR	ANO		

PROGRAMADO

VARIABLES	NOMBRE	UNIDAD DE MEDIDA	CALENDARIO - PROGRAMADO												TOTAL	META PROGRAMADA EN EL AÑO			
			PROGRAMADO	ENE	FEB	MAR	ABR	MAY	JUN	JUL	AGO	SEP	OCT	NOV			DIC		
VARIABLE 1	Número de acciones proyectadas	Acciones	PROGRAMADO VARIABLE 1														1	1	100.00%
VARIABLE 2	Número de acciones ejecutadas	Acciones	PROGRAMADO VARIABLE 2														1	1	

REALIZADO

VARIABLES	NOMBRE	UNIDAD DE MEDIDA	CALENDARIO - PROGRAMADO												TOTAL	RESULTADO ALCANZADO EN EL AÑO			
			REALIZADO	ENE	FEB	MAR	ABR	MAY	JUN	JUL	AGO	SEP	OCT	NOV			DIC		
VARIABLE 1	Número de acciones proyectadas	Acciones	REALIZADO VARIABLE 1																# VALOR!
VARIABLE 2	Número de acciones ejecutadas	Acciones	REALIZADO VARIABLE 2																

CUMPLIMIENTO FINAL

Explicaciones y causas de las variaciones al cumplimiento de la programación, ¿Por qué no se cumplió o por que se supero considerablemente lo programado?

COMPONENTE 3 RESUMEN NARRATIVO	
-----------------------------------	--

Indicador

NOMBRE	
--------	--



CLAVE: 19-05
 ENTIDAD FISCALIZADA: CHICHIQUILA
 AÑO: 2023

FECHA DE APROBACIÓN
 05/12/2022
 HOJA: 3 DE: 4

PROGRAMA PRESUPUESTARIO

Nombre del Programa: Acciones Municipales para el Fondo de Infraestructura Social Municipal (FISM)
 Unidad(es) Responsable(s): Regiduría de Desarrollo Urbano, Obras y Servicios Públicos, Dirección de Obras Públicas
 Costo Total del Programa:

DIMENSION A MEDIR	FRECUENCIA DE MEDICIÓN	METODO DE CALCULO
TIPO DE INDICADOR	TIPO DE FORMULA	COMPORTAMIENTO DEL INDICADOR HACIA LA META
LINEA BASE		META DEL INDICADOR
VALOR	AÑO	

VARIABLES	NOMBRE	UNIDAD DE MEDIDA	CALENDARIO - PROGRAMADO												TOTAL	META PROGRAMADA EN EL AÑO			
			PROGRAMADO	ENE	FEB	MAR	ABR	MAY	JUN	JUL	AGO	SEP	OCT	NOV			DIC		
VARIABLE 1			PROGRAMADO VARIABLE 1																FALSO
VARIABLE 2			PROGRAMADO VARIABLE 2																

VARIABLES	NOMBRE	UNIDAD DE MEDIDA	CALENDARIO - PROGRAMADO												TOTAL	RESULTADO ALCANZADO EN EL AÑO			
			REALIZADO	ENE	FEB	MAR	ABR	MAY	JUN	JUL	AGO	SEP	OCT	NOV			DIC		
VARIABLE 1			REALIZADO VARIABLE 1																FALSO
VARIABLE 2			REALIZADO VARIABLE 2																

CUMPLIMIENTO FINAL

Explicaciones y causas de las variaciones al cumplimiento de la programación, ¿Por qué no se cumplió o por que se supero considerablemente lo programado?

COMPONENTE 4 RESUMEN NARRATIVO

Indicador

NOMBRE	
DIMENSION A MEDIR	FRECUENCIA DE MEDICIÓN
TIPO DE INDICADOR	TIPO DE FORMULA
LINEA BASE	
META DEL INDICADOR	
VALOR	AÑO

VARIABLES	NOMBRE	UNIDAD DE MEDIDA	CALENDARIO - PROGRAMADO												TOTAL	META PROGRAMADA EN EL AÑO			
			PROGRAMADO	ENE	FEB	MAR	ABR	MAY	JUN	JUL	AGO	SEP	OCT	NOV			DIC		
VARIABLE 1			PROGRAMADO VARIABLE 1																FALSO
VARIABLE 2			PROGRAMADO VARIABLE 2																

VARIABLES	NOMBRE	UNIDAD DE MEDIDA	CALENDARIO - PROGRAMADO												TOTAL	PROCENTAJE PROGRAMADO EN EL AÑO			
			REALIZADO	ENE	FEB	MAR	ABR	MAY	JUN	JUL	AGO	SEP	OCT	NOV			DIC		
VARIABLE 1			REALIZADO VARIABLE 1																FALSO
VARIABLE 2			REALIZADO VARIABLE 2																

CUMPLIMIENTO FINAL

Explicaciones y causas de las variaciones al cumplimiento de la programación, ¿Por qué no se cumplió o por que se supero considerablemente lo programado?

COMPONENTE 5 RESUMEN NARRATIVO

Indicador

NOMBRE	
DIMENSION A MEDIR	FRECUENCIA DE MEDICIÓN
TIPO DE INDICADOR	TIPO DE FORMULA
LINEA BASE	
META DEL INDICADOR	
VALOR	AÑO

VARIABLES	NOMBRE	UNIDAD DE MEDIDA	CALENDARIO - PROGRAMADO												TOTAL	META PROGRAMADA EN EL AÑO			
			PROGRAMADO	ENE	FEB	MAR	ABR	MAY	JUN	JUL	AGO	SEP	OCT	NOV			DIC		
VARIABLE 1			PROGRAMADO VARIABLE 1																FALSO
VARIABLE 2			PROGRAMADO VARIABLE 2																

VARIABLES	NOMBRE	UNIDAD DE MEDIDA	CALENDARIO - PROGRAMADO												TOTAL	PROCENTAJE PROGRAMADO EN EL AÑO			
			REALIZADO	ENE	FEB	MAR	ABR	MAY	JUN	JUL	AGO	SEP	OCT	NOV			DIC		
VARIABLE 1			REALIZADO VARIABLE 1																FALSO
VARIABLE 2			REALIZADO VARIABLE 2																

CUMPLIMIENTO FINAL

Explicaciones y causas de las variaciones al cumplimiento de la programación, ¿Por qué no se cumplió o por que se supero considerablemente lo programado?



CLAVE: 19-05
 ENTIDAD FISCALIZADA: CHICHIQUILA
 AÑO: 2023

FECHA DE APROBACIÓN
 05/12/2022
 HOJA: 4 DE: 4

PROGRAMA PRESUPUESTARIO

Nombre del Programa: Acciones Municipales para el Fondo de Infraestructura Social Municipal (FISM)
 Unidad(es) Responsable(s): Regiduría de Desarrollo Urbano, Obras y Servicios Públicos, Dirección de Obras Públicas
 Costo Total del Programa

COMPONENTE	DESCRIPCIÓN	UNIDAD DE MEDIDA	CALENARIO												TOTAL	PORCENTAJE DE CUMPLIMIENTO DE LA ACTIVIDAD			
			PROGRAMADO / REALIZADO	EHE	FEB	MAR	ABR	MAY	JUN	JUL	AGO	SEP	OCT	NOV			DIC		
C1 Acciones dirigidas a mejorar la calidad de vida de la población	1	Proyectos en materia de comunicación para mejoramiento de la calidad de vida	Proyectos	PROGRAMADO			1	3	3	3	3	3	3	2	2	2	1	23	0%
				REALIZADO														0	
	2	Proyectos de construcción del sistema de agua potable	Proyectos	PROGRAMADO						1								1	0%
				REALIZADO														0	
				PROGRAMADO														0	
				REALIZADO														0	
				PROGRAMADO														0	
				REALIZADO														0	
				PROGRAMADO														0	
				REALIZADO														0	
				PROGRAMADO														0	
				REALIZADO														0	
				PROGRAMADO														0	
				REALIZADO														0	
				PROGRAMADO														0	
				REALIZADO														0	
				PROGRAMADO														0	
				REALIZADO														0	
				PROGRAMADO														0	
				REALIZADO														0	
				PROGRAMADO														0	
				REALIZADO														0	
				PROGRAMADO														0	
				REALIZADO														0	
				PROGRAMADO														0	
				REALIZADO														0	
				PROGRAMADO														0	
				REALIZADO														0	
				PROGRAMADO														0	
				REALIZADO														0	
				PROGRAMADO														0	
				REALIZADO														0	
				PROGRAMADO														0	
				REALIZADO														0	
				PROGRAMADO														0	
				REALIZADO														0	
				PROGRAMADO														0	
				REALIZADO														0	
				PROGRAMADO														0	
				REALIZADO														0	
				PROGRAMADO														0	
				REALIZADO														0	
				PROGRAMADO														0	
				REALIZADO														0	
				PROGRAMADO														0	
				REALIZADO														0	

ESTADOS UNIDOS MEXICANOS
 PRESIDENCIA MUNICIPAL
 CHICHIQUILA, PUE.
 2021 - 2024
 C. PABLO GALINDO HERNÁNDEZ
 PRESIDENTE MUNICIPAL

ESTADOS UNIDOS MEXICANOS
 TESORERÍA MUNICIPAL
 CHICHIQUILA, PUE.
 2021 - 2024
 C. GUSTAVO GALINDO HERNÁNDEZ
 TESORERO MUNICIPAL

ESTADOS UNIDOS MEXICANOS
 CONTRALORIA MUNICIPAL
 CHICHIQUILA, PUE.
 2021 - 2024
 C. CARMELITA NAHARRÉZ
 CONTRALORA MUNICIPAL

ESTADOS UNIDOS MEXICANOS
 REGIDURÍA DE DESARROLLO URBANO, OBRAS Y SERVICIOS PÚBLICOS
 CHICHIQUILA, PUE.
 2021 - 2024
 C. FRANCISCO GARCÍA MENDEZ
 REG. DES. URB. OBRAS Y SER. PUB.

ESTADOS UNIDOS MEXICANOS
 DIRECCIÓN DE OBRAS PÚBLICAS
 CHICHIQUILA, PUE.
 2021 - 2024
 ING. TOMÁS MARTÍNEZ JUÁREZ
 DIRECTOR DE OBRAS PÚBLICAS

ESTADOS UNIDOS MEXICANOS
 CONTRALORIA MUNICIPAL
 CHICHIQUILA, PUE.
 2021 - 2024



CLAVE: 19-05
 ENTIDAD FISCALIZADA: CHICHIQUILA
 AÑO: 2023

FECHA DE APROBACIÓN
 05/12/2022
 HOJA: 1 DE: 4

PROGRAMA PRESUPUESTARIO

Nombre del Programa: Acciones Municipales para el Fondo de Aportaciones para el Fortalecimiento de los Municipios (FORTAMUN)
 Unidad(es) Responsable(s): Regiduría de Desarrollo Urbano, Obras y Servicios Públicos, Dirección de Obras Públicas
 Costo Total del Programa:
 Fuente de Financiamiento: FORTAMUN
 Monto Específico: \$15,964,380.92

CLASIFICACIÓN FUNCIONAL DEL GASTO	
CLASIFICACIÓN	CONCEPTO
Finalidad	2. Desarrollo social
Función	2.2. Vivienda y servicios a la comunidad
Subfunción	2.2.2 Desarrollo Comunitario
Sub/subfunción	

DATOS DE VINCULACIÓN AL PLAN ESTATAL DE DESARROLLO
 Enfoque Transversal. Infraestructura

DATOS DE VINCULACIÓN AL PLAN MUNICIPAL DE DESARROLLO (EJES, ESTRATEGIAS U OBJETIVOS GENERALES)
 Eje 1: Empleo

NIVEL INMEDIATO INFERIOR (OBJETIVO O LINEA ESTRATEGICA)

DATOS DE VINCULACIÓN A OBJETIVOS DE DESARROLLO SOSTENIBLE
 9. Construir infraestructura resiliente, promover la industrialización inclusiva y sostenible y fomentar la innovación.

FIN
 RESUMEN NARRATIVO: Contribuir al desarrollo social y económico de la población.

Indicador					
NOMBRE	Número de acciones para contribuir al desarrollo social y económico.				
DIMENSIÓN A MEDIR	Eficiencia	FRECUENCIA DE MEDICIÓN	Anual	MÉTODO DE CALCULO	(Variable 1/ Variable 2)*100
TIPO DE INDICADOR	Estratégico	TIPO DE FÓRMULA	Porcentaje	COMPORTAMIENTO DEL INDICADOR HACIA LA META	Ascendente
LINEA BASE		META DEL INDICADOR			
0		2022		100%	
VALOR		AÑO			

VARIABLES	NOMBRE	UNIDAD DE MEDIDA	CALENDARIO - PROGRAMADO												TOTAL	META PROGRAMADA EN EL AÑO		
			PROGRAMADO	ENE	FEB	MAR	ABR	MAY	JUN	JUL	AGO	SEP	OCT	NOV			DIC	
VARIABLE 1	Número de acciones programadas	Acciones	PROGRAMADO VARIABLE 1														3	100.00%
VARIABLE 2	Número de acciones realizadas	Acciones	PROGRAMADO VARIABLE 2														3	100.00%

VARIABLES	NOMBRE	UNIDAD DE MEDIDA	CALENDARIO - PROGRAMADO												TOTAL	RESULTADO ALCANZADO EN EL AÑO		
			REALIZADO	ENE	FEB	MAR	ABR	MAY	JUN	JUL	AGO	SEP	OCT	NOV			DIC	
VARIABLE 1	Número de acciones programadas	Acciones	REALIZADO VARIABLE 1															#VALOR!
VARIABLE 2	Número de acciones realizadas	Acciones	REALIZADO VARIABLE 2															#VALOR!

COMPLIMIENTO FINAL
 Explicaciones y causas de las variaciones al cumplimiento de la programación, ¿Por qué no se cumplió o por qué se superó considerablemente lo programado?

PROPOSITO
 RESUMEN NARRATIVO: El municipio cuenta con un plan de acción para aplicar proyectos benéficos para su población.

Indicador					
NOMBRE	Número de proyectos aplicados en beneficio de su población.				
DIMENSIÓN A MEDIR	Eficiencia	FRECUENCIA DE MEDICIÓN	Anual	MÉTODO DE CALCULO	(Variable 1/ Variable 2)*100
TIPO DE INDICADOR	Estratégico	TIPO DE FÓRMULA	Porcentaje	COMPORTAMIENTO DEL INDICADOR HACIA LA META	Ascendente
LINEA BASE		META DEL INDICADOR			
0		2022		100%	
VALOR		AÑO			

VARIABLES	NOMBRE	UNIDAD DE MEDIDA	CALENDARIO - PROGRAMADO												TOTAL	META PROGRAMADA EN EL AÑO		
			PROGRAMADO	ENE	FEB	MAR	ABR	MAY	JUN	JUL	AGO	SEP	OCT	NOV			DIC	
VARIABLE 1	Número de proyectos programados	Proyectos	PROGRAMADO VARIABLE 1														3	100.00%
VARIABLE 2	Número de proyectos realizados	Proyectos	PROGRAMADO VARIABLE 2														3	100.00%



CLAVE: 19-05
 ENTIDAD FISCALIZADA: CHICHIQUILA
 AÑO: 2023

FECHA DE APROBACIÓN
 05/12/2022
 HOJA: 2 DE: 4

PROGRAMA PRESUPUESTARIO

Nombre del Programa: Acciones Municipales para el Fondo de Aportaciones para el Fortalecimiento de los Municipios (FORTAMUN)
 Unidad(es) Responsable(s): Regiduría de Desarrollo Urbano, Obras y Servicios Públicos, Dirección de Obras Públicas
 Costo Total del Programa:

REALIZADO

VARIABLES	NOMBRE	UNIDAD DE MEDIDA	CALENDARIO - PROGRAMADO												TOTAL	RESULTADO ALCANZADO EN EL AÑO			
			REALIZADO	ENE	FEB	MAR	ABR	MAY	JUN	JUL	AGO	SEP	OCT	NOV			DIC		
VARIABLE 1	Número de proyectos programados	Proyectos	REALIZADO VARIABLE 1																#(VALOR)
VARIABLE 2	Número de proyectos realizados	Proyectos	REALIZADO VARIABLE 2																

CUMPLIMIENTO FINAL

Explicaciones y causas de las variaciones al cumplimiento de la programación, ¿Por qué no se cumplió o por qué se supero considerablemente lo programado?

COMPONENTES

COMPONENTE 1 RESUMEN NARRATIVO	Proyectos municipales para aplicación de obras en beneficio de la población.
-----------------------------------	--

Indicador

NOMBRE	Número de proyectos municipales realizados		
DIMENSIÓN A MEDIR	Eficiencia	FRECUENCIA DE MEDICIÓN	Anual
TIPO DE INDICADOR	Estratégico	TIPO DE FÓRMULA	Porcentaje
LÍNEA BASE		META DEL INDICADOR	
0	2022	100%	
VALOR	AÑO		

PROGRAMADO

VARIABLES	NOMBRE	UNIDAD DE MEDIDA	CALENDARIO - PROGRAMADO												TOTAL	META PROGRAMADA EN EL AÑO			
			PROGRAMADO	ENE	FEB	MAR	ABR	MAY	JUN	JUL	AGO	SEP	OCT	NOV			DIC		
VARIABLE 1	Número de proyectos programados	Proyectos	PROGRAMADO VARIABLE 1														6	6	100.00%
VARIABLE 2	Número de proyectos realizados	Proyectos	PROGRAMADO VARIABLE 2														6	6	

REALIZADO

VARIABLES	NOMBRE	UNIDAD DE MEDIDA	CALENDARIO - PROGRAMADO												TOTAL	RESULTADO ALCANZADO EN EL AÑO			
			REALIZADO	ENE	FEB	MAR	ABR	MAY	JUN	JUL	AGO	SEP	OCT	NOV			DIC		
VARIABLE 1	Número de proyectos programados	Proyectos	REALIZADO VARIABLE 1																#(VALOR)
VARIABLE 2	Número de proyectos realizados	Proyectos	REALIZADO VARIABLE 2																

CUMPLIMIENTO FINAL

Explicaciones y causas de las variaciones al cumplimiento de la programación, ¿Por qué no se cumplió o por qué se supero considerablemente lo programado?

COMPONENTE 2 RESUMEN NARRATIVO	
-----------------------------------	--

Indicador

NOMBRE			
DIMENSIÓN A MEDIR		FRECUENCIA DE MEDICIÓN	
TIPO DE INDICADOR		TIPO DE FÓRMULA	
LÍNEA BASE		META DEL INDICADOR	
VALOR	AÑO		

PROGRAMADO

VARIABLES	NOMBRE	UNIDAD DE MEDIDA	CALENDARIO - PROGRAMADO												TOTAL	META PROGRAMADA EN EL AÑO			
			PROGRAMADO	ENE	FEB	MAR	ABR	MAY	JUN	JUL	AGO	SEP	OCT	NOV			DIC		
VARIABLE 1			PROGRAMADO VARIABLE 1																FALSO
VARIABLE 2			PROGRAMADO VARIABLE 2																

REALIZADO

VARIABLES	NOMBRE	UNIDAD DE MEDIDA	CALENDARIO - PROGRAMADO												TOTAL	RESULTADO ALCANZADO EN EL AÑO			
			REALIZADO	ENE	FEB	MAR	ABR	MAY	JUN	JUL	AGO	SEP	OCT	NOV			DIC		
VARIABLE 1			REALIZADO VARIABLE 1																FALSO
VARIABLE 2			REALIZADO VARIABLE 2																

CUMPLIMIENTO FINAL

Explicaciones y causas de las variaciones al cumplimiento de la programación, ¿Por qué no se cumplió o por qué se supero considerablemente lo programado?

COMPONENTE 3 RESUMEN NARRATIVO	
-----------------------------------	--

Indicador

NOMBRE			
--------	--	--	--



CLAVE: 19-05
 ENTIDAD FISCALIZADA: CHICHIQUILA
 AÑO: 2023

FECHA DE APROBACIÓN: 05/12/2022
 HOJA: 3 DE: 4

PROGRAMA PRESUPUESTARIO

Nombre del Programa: Acciones Municipales para el Fondo de Aportaciones para el Fortalecimiento de los Municipios (FORTAMUN)
 Unidad(es) Responsable(s): Regiduría de Desarrollo Urbano, Obras y Servicios Públicos, Dirección de Obras Públicas
 Costo Total del Programa:

DIMENSIÓN A MEDIR	FRECUENCIA DE MEDICIÓN	METODO DE CALCULO
TIPO DE INDICADOR	TIPO DE FÓRMULA	COMPORTAMIENTO DEL INDICADOR HACIA LA META
LINEA BASE		META DEL INDICADOR
VALOR	AÑO	

VARIABLES	NOMBRE	UNIDAD DE MEDIDA	CALENDARIO - PROGRAMADO												TOTAL	META PROGRAMADA EN EL AÑO			
			PROGRAMADO	ENE	FEB	MAR	ABR	MAY	JUN	JUL	AGO	SEP	OCT	NOV			DIC		
VARIABLE 1			PROGRAMADO VARIABLE 1																FALSO
VARIABLE 2			PROGRAMADO VARIABLE 2																FALSO

VARIABLES	NOMBRE	UNIDAD DE MEDIDA	CALENDARIO - PROGRAMADO												TOTAL	RESULTADO ALCANZADO EN EL AÑO			
			REALIZADO	ENE	FEB	MAR	ABR	MAY	JUN	JUL	AGO	SEP	OCT	NOV			DIC		
VARIABLE 1			REALIZADO VARIABLE 1																FALSO
VARIABLE 2			REALIZADO VARIABLE 2																FALSO

CUMPLIMIENTO FINAL

Explicaciones y causas de las variaciones al cumplimiento de la programación, ¿Por qué no se cumplió o por que se supero considerablemente lo programado?

COMPONENTE 2 RESUMEN NARRATIVO

Indicador

NOMBRE		
DIMENSIÓN A MEDIR	FRECUENCIA DE MEDICIÓN	METODO DE CALCULO
TIPO DE INDICADOR	TIPO DE FÓRMULA	COMPORTAMIENTO DEL INDICADOR HACIA LA META
LINEA BASE		META DEL INDICADOR
VALOR	AÑO	

VARIABLES	NOMBRE	UNIDAD DE MEDIDA	CALENDARIO - PROGRAMADO												TOTAL	META PROGRAMADA EN EL AÑO			
			PROGRAMADO	ENE	FEB	MAR	ABR	MAY	JUN	JUL	AGO	SEP	OCT	NOV			DIC		
VARIABLE 1			PROGRAMADO VARIABLE 1																FALSO
VARIABLE 2			PROGRAMADO VARIABLE 2																FALSO

VARIABLES	NOMBRE	UNIDAD DE MEDIDA	CALENDARIO - PROGRAMADO												TOTAL	PORCENTAJE PROGRAMADO EN EL AÑO			
			REALIZADO	ENE	FEB	MAR	ABR	MAY	JUN	JUL	AGO	SEP	OCT	NOV			DIC		
VARIABLE 1			REALIZADO VARIABLE 1																FALSO
VARIABLE 2			REALIZADO VARIABLE 2																FALSO

CUMPLIMIENTO FINAL

Explicaciones y causas de las variaciones al cumplimiento de la programación, ¿Por qué no se cumplió o por que se supero considerablemente lo programado?

COMPONENTE 3 RESUMEN NARRATIVO

Indicador

NOMBRE		
DIMENSIÓN A MEDIR	FRECUENCIA DE MEDICIÓN	METODO DE CALCULO
TIPO DE INDICADOR	TIPO DE FÓRMULA	COMPORTAMIENTO DEL INDICADOR HACIA LA META
LINEA BASE		META DEL INDICADOR
VALOR	AÑO	

VARIABLES	NOMBRE	UNIDAD DE MEDIDA	CALENDARIO - PROGRAMADO												TOTAL	META PROGRAMADA EN EL AÑO			
			PROGRAMADO	ENE	FEB	MAR	ABR	MAY	JUN	JUL	AGO	SEP	OCT	NOV			DIC		
VARIABLE 1			PROGRAMADO VARIABLE 1																FALSO
VARIABLE 2			PROGRAMADO VARIABLE 2																FALSO

VARIABLES	NOMBRE	UNIDAD DE MEDIDA	CALENDARIO - PROGRAMADO												TOTAL	PORCENTAJE PROGRAMADO EN EL AÑO			
			REALIZADO	ENE	FEB	MAR	ABR	MAY	JUN	JUL	AGO	SEP	OCT	NOV			DIC		
VARIABLE 1			REALIZADO VARIABLE 1																FALSO
VARIABLE 2			REALIZADO VARIABLE 2																FALSO

CUMPLIMIENTO FINAL

Explicaciones y causas de las variaciones al cumplimiento de la programación, ¿Por qué no se cumplió o por que se supero considerablemente lo programado?



CLAVE: 19-05
 ENTIDAD FISCALIZADA: CHICHIQUILA
 AÑO: 2023

FECHA DE APROBACIÓN
 05/12/2022
 HOJA: 4 DE: 4

PROGRAMA PRESUPUESTARIO

Nombre del Programa: Acciones Municipales para el Fondo de Aportaciones para el Fortalecimiento de los Municipios (FORTAMUN)
 Unidad(es) Responsable(s): Regiduría de Desarrollo Urbano, Obras y Servicios Públicos, Dirección de Obras Públicas
 Costo Total del Programa:

COMPONENTE	DESCRIPCIÓN	UNIDAD DE MEDIDA	CALENDARIO												TOTAL	PORCENTAJE DE CUMPLIMIENTO DE LA ACTIVIDAD	
			PROGRAMADO / REALIZADO	ENE	FEB	MAR	ABR	MAY	JUN	JUL	AGO	SEP	OCT	NOV			DIC
C1 Proyectos municipales para aplicación de obras en beneficio de la población.	1 Realizar proyectos de beneficio a la población en general en materia de comunicación	Proyectos	PROGRAMADO			2			2			2			2	8	0%
			REALIZADO													0	
	2 Proyecto de electrificación para sistema de agua potable	Proyectos	PROGRAMADO						1							1	0%
			REALIZADO													0	
	3		PROGRAMADO													0	
			REALIZADO													0	
	4		PROGRAMADO													0	
			REALIZADO													0	
	5		PROGRAMADO													0	
			REALIZADO													0	
C2	1		PROGRAMADO												0		
			REALIZADO													0	
	2		PROGRAMADO												0		
			REALIZADO													0	
	3		PROGRAMADO												0		
			REALIZADO													0	
	4		PROGRAMADO												0		
			REALIZADO													0	
	5		PROGRAMADO												0		
			REALIZADO													0	
C3	1		PROGRAMADO												0		
			REALIZADO													0	
	2		PROGRAMADO												0		
			REALIZADO													0	
	3		PROGRAMADO												0		
			REALIZADO													0	
	4		PROGRAMADO												0		
			REALIZADO													0	
	5		PROGRAMADO												0		
			REALIZADO													0	
C4	1		PROGRAMADO												0		
			REALIZADO													0	
	2		PROGRAMADO												0		
			REALIZADO													0	
	3		PROGRAMADO												0		
			REALIZADO													0	
	4		PROGRAMADO												0		
			REALIZADO													0	
	5		PROGRAMADO												0		
			REALIZADO													0	
C5	1		PROGRAMADO												0		
			REALIZADO													0	
	2		PROGRAMADO												0		
			REALIZADO													0	
	3		PROGRAMADO												0		
			REALIZADO													0	
	4		PROGRAMADO												0		
			REALIZADO													0	
	5		PROGRAMADO												0		
			REALIZADO													0	

PRESIDENCIA MUNICIPAL CHICHIQUILA, PUE. 2021 - 2024
 PRESIDENTE MUNICIPAL C. PABLO GALINDO HERNÁNDEZ

TESORERÍA MUNICIPAL CHICHIQUILA, PUE. 2021 - 2024
 TESORERO MUNICIPAL C. GUSTAVO GALINDO HERNÁNDEZ

CONTRALORIA MUNICIPAL CHICHIQUILA, PUE. 2021 - 2024
 RESPONSABLE C. CARMELITA RAMÍREZ

REGIDURÍA DE DESARROLLO URBANO, OBRAS Y SERVICIOS PÚBLICOS CHICHIQUILA, PUE. 2021 - 2024
 DIRECTOR DE OBRAS PÚBLICAS MARIO FRANCISCO GARCÍA MENDEZ

DIRECCIÓN DE OBRAS PÚBLICAS CHICHIQUILA, PUE. 2021 - 2024
 DIRECTOR DE OBRAS PÚBLICAS MARIO FRANCISCO GARCÍA MENDEZ

CONTRALORIA MUNICIPAL CHICHIQUILA, PUE. 2021 - 2024
 RESPONSABLE C. CARMELITA RAMÍREZ