

MUNICIPIO DE CHICHQUIILA PUEBLA

ESTADO ANALÍTICO DEL EJERCICIO DEL PRESUPUESTO DE EGRESOS
 CLASIFICACIÓN POR OBJETO DEL GASTO (CAPÍTULO Y CONCEPTO)
 Del 1 de Enero al 31 de Marzo de 2024
 (Cifras en pesos)

Concepto	Egreso Aprobado (1)	Ampliaciones/Reducciones (2)	Egreso Modificado (3=1+2)	Egreso Devengado (4)	Egreso Pagado (5)	Subejercicio (6=3-4)
1 SERVICIOS PERSONALES	24,115,699.47	2,442,061.65	26,557,761.12	7,377,210.99	6,354,460.78	19,180,550.13
1.1 REMUNERACIONES AL PERSONAL DE CARÁCTER PERMANENTE	22,922,699.47	2,442,061.65	25,364,761.12	7,377,210.99	6,354,460.78	17,987,550.13
1.2 REMUNERACIONES AL PERSONAL DE CARÁCTER TRANSITORIO	0.00	0.00	0.00	0.00	0.00	0.00
1.3 REMUNERACIONES ADICIONALES Y ESPECIALES	1,193,000.00	0.00	1,193,000.00	0.00	0.00	1,193,000.00
1.4 SEGURIDAD SOCIAL	0.00	0.00	0.00	0.00	0.00	0.00
1.5 OTRAS PRESTACIONES SOCIALES Y ECONÓMICAS	0.00	0.00	0.00	0.00	0.00	0.00
1.6 PREVISIONES	0.00	0.00	0.00	0.00	0.00	0.00
1.7 PAGO DE ESTÍMULOS A LAS Y LOS SERVIDORES PÚBLICOS	0.00	0.00	0.00	0.00	0.00	0.00
2 MATERIALES Y SUMINISTROS	7,147,355.95	606,911.25	7,754,267.20	1,791,325.77	1,759,220.11	5,962,841.43
2.1 MATERIALES DE ADMINISTRACION, EMISION DE DOCUMENTOS Y ARTICULOS OFICIALES	634,942.65	40,231.62	675,174.27	108,370.99	81,875.99	566,803.28
2.2 ALIMENTOS Y UTENSILIOS	15,000.00	1,647.16	16,647.16	1,647.16	1,647.16	15,000.00
2.3 MATERIAS PRIMAS Y MATERIALES DE PRODUCCION Y COMERCIALIZACION	0.00	0.00	0.00	0.00	0.00	0.00
2.4 MATERIALES Y ARTICULOS DE CONSTRUCCION Y DE REPARACION	613,000.00	53,912.16	666,912.16	212,835.76	212,835.76	454,076.40
2.5 PRODUCTOS QUÍMICOS, FARMACÉUTICOS Y DE LABORATORIO	1,332,000.00	0.00	1,332,000.00	212,901.33	212,901.33	1,119,098.67
2.6 COMESTIBLES, LUBRICANTES Y ADITIVOS	3,438,500.00	320,513.61	3,759,013.61	969,701.37	964,090.71	2,789,312.24
2.7 VESTUARIO, BLANCOS, PRENDAS DE PROTECCION Y ARTICULOS DEPORTIVOS	328,000.00	0.00	328,000.00	4,027.52	4,027.52	323,972.48
2.8 MATERIALES Y SUMINISTROS PARA SEGURIDAD PÚBLICA	20,000.00	0.00	20,000.00	0.00	0.00	20,000.00
2.9 HERRAMIENTAS, REFACCIONES Y ACCESORIOS MENORES	765,913.30	190,606.70	956,520.00	281,841.64	281,841.64	674,678.36
3 SERVICIOS GENERALES	23,969,289.15	1,069,568.60	25,037,857.75	4,804,705.32	4,762,907.29	20,233,152.43
3.1 SERVICIOS BÁSICOS	4,405,540.00	418,525.00	4,824,065.00	1,282,114.00	1,282,114.00	3,541,951.00
3.2 SERVICIOS DE ARRENDAMIENTO	280,000.00	0.00	280,000.00	69,600.00	69,600.00	210,400.00
3.3 SERVICIOS PROFESIONALES, CIENTÍFICOS, TÉCNICOS Y OTROS SERVICIOS	2,836,457.60	27,363.20	2,863,820.80	226,659.42	187,709.42	2,637,161.38
3.4 SERVICIOS FINANCIEROS, BANCARIOS Y	60,500.00	0.00	60,500.00	39,023.95	39,023.95	21,476.05

MUNICIPIO DE CHICHQUIULA PUEBLA

ESTADO ANALÍTICO DEL EJERCICIO DEL PRESUPUESTO DE EGRESOS
CLASIFICACIÓN POR OBJETO DEL GASTO (CAPÍTULO Y CONCEPTO)

Del 1 de Enero al 31 de Marzo de 2024
(Cifras en pesos)

Concepto	Egreso Aprobado (1)	Ampliaciones/Reducciones (2)	Egreso Modificado (3=1+2)	Egreso Devengado (4)	Egreso Pagado (5)	Subejercicio (6=3-4)
COMERCIALES						
3.5 SERVICIOS DE INSTALACIÓN, REPARACIÓN, MANTENIMIENTO Y CONSERVACIÓN	2,169,943.24	189,056.76	2,359,000.00	570,718.57	570,718.57	1,788,281.43
3.6 SERVICIOS DE COMUNICACION SOCIAL Y PUBLICIDAD	400,000.00	0.00	400,000.00	0.00	0.00	400,000.00
3.7 SERVICIOS DE TRASLADO Y VIATICOS	429,863.51	10,636.49	440,500.00	30,672.84	28,440.81	409,827.16
3.8 SERVICIOS OFICIALES	11,629,754.80	420,217.15	12,049,971.95	2,501,676.54	2,501,676.54	9,548,295.41
3.9 OTROS SERVICIOS GENERALES	1,756,230.00	3,770.00	1,760,000.00	84,240.00	83,624.00	1,675,760.00
4 TRANSFERENCIAS, ASIGNACIONES, SUBSIDIOS Y OTRAS AYUDAS	8,970,727.35	512,906.64	9,483,633.99	1,784,508.88	1,725,208.88	7,699,125.11
4.1 TRANSFERENCIAS INTERNAS Y ASIGNACIONES AL SECTOR PÚBLICO	0.00	0.00	0.00	0.00	0.00	0.00
4.2 TRANSFERENCIAS AL RESTO DEL SECTOR PÚBLICO	0.00	0.00	0.00	0.00	0.00	0.00
4.3 SUBSIDIOS Y SUBVENCIONES	0.00	0.00	0.00	0.00	0.00	0.00
4.4 AYUDAS SOCIALES	8,970,727.35	512,906.64	9,483,633.99	1,784,508.88	1,725,208.88	7,699,125.11
4.5 PENSIONES Y JUBILACIONES	0.00	0.00	0.00	0.00	0.00	0.00
4.6 TRANSFERENCIAS A FIDEICOMISOS, MANDATOS Y OTROS ANALOGOS	0.00	0.00	0.00	0.00	0.00	0.00
4.7 TRANSFERENCIAS A LA SEGURIDAD SOCIAL	0.00	0.00	0.00	0.00	0.00	0.00
4.8 DONATIVOS	0.00	0.00	0.00	0.00	0.00	0.00
4.9 TRANSFERENCIAS AL EXTERIOR	0.00	0.00	0.00	0.00	0.00	0.00
5 BIENES MUEBLES, INMUEBLES E INTANGIBLES	115,000.00	14,138.98	129,138.98	46,146.54	46,146.54	82,992.44
5.1 MOBILIARIO Y EQUIPO DE ADMINISTRACIÓN	110,000.00	-16,808.57	93,191.43	18,499.99	18,499.99	74,691.44
5.2 MOBILIARIO Y EQUIPO EDUCACIONAL Y RECREATIVO	0.00	0.00	0.00	0.00	0.00	0.00
5.3 EQUIPO E INSTRUMENTAL MEDICO Y DE LABORATORIO	0.00	0.00	0.00	0.00	0.00	0.00
5.4 VEHICULOS Y EQUIPO DE TRANSPORTE	0.00	0.00	0.00	0.00	0.00	0.00
5.5 EQUIPO DE DEFENSA Y SEGURIDAD	0.00	0.00	0.00	0.00	0.00	0.00
5.6 MAQUINARIA, OTROS EQUIPOS Y HERRAMIENTAS	5,000.00	30,947.55	35,947.55	27,646.55	27,646.55	8,301.00
5.7 ACTIVOS BIOLÓGICOS	0.00	0.00	0.00	0.00	0.00	0.00
5.8 BIENES INMUEBLES	0.00	0.00	0.00	0.00	0.00	0.00
5.9 ACTIVOS INTANGIBLES	0.00	0.00	0.00	0.00	0.00	0.00
6 INVERSION PÚBLICA	120,335,105.93	0.00	120,335,105.93	1,009,130.02	1,009,130.02	119,325,975.91


MUNICIPIO DE CHICHQUIILA PUEBLA

ESTADO ANALÍTICO DEL EJERCICIO DEL PRESUPUESTO DE EGRESOS
 CLASIFICACIÓN POR OBJETO DEL GASTO (CAPÍTULO Y CONCEPTO)
 Del 1 de Enero al 31 de Marzo de 2024
 (Cifras en pesos)

Concepto	Egreso Aprobado (1)	Ampliaciones/ Reducciones (2)	Egreso Modificado (3=1+2)	Egreso Devengado (4)	Egreso Pagado (5)	Subejercicio (6=3-4)
6.1 OBRA PÚBLICA EN BIENES DE DOMINIO PÚBLICO	120,335,105.93	-495,176.82	119,839,929.11	513,953.20	513,953.20	119,325,975.91
6.2 OBRA PÚBLICA	0.00	495,176.82	495,176.82	495,176.82	495,176.82	0.00
6.3 PROYECTOS PRODUCTIVOS Y ACCIONES DE FOMENTO	0.00	0.00	0.00	0.00	0.00	0.00
7 INVERSIONES FINANCIERAS Y OTRAS PROVISIONES	0.00	0.00	0.00	0.00	0.00	0.00
7.1 INVERSIONES PARA EL FOMENTO DE ACTIVIDADES PRODUCTIVAS	0.00	0.00	0.00	0.00	0.00	0.00
7.2 ACCIONES Y PARTICIPACIONES DE CAPITAL	0.00	0.00	0.00	0.00	0.00	0.00
7.3 COMPRA DE TÍTULOS Y VALORES	0.00	0.00	0.00	0.00	0.00	0.00
7.4 CONCESION DE PRESTAMOS	0.00	0.00	0.00	0.00	0.00	0.00
7.5 INVERSIONES EN FIDEICOMISOS, MANDATOS Y OTROS ANALOGOS	0.00	0.00	0.00	0.00	0.00	0.00
7.6 OTRAS INVERSIONES FINANCIERAS	0.00	0.00	0.00	0.00	0.00	0.00
7.9 PROVISIONES PARA CONTINGENCIAS Y OTRAS EROGACIONES ESPECIALES	0.00	0.00	0.00	0.00	0.00	0.00
8 PARTICIPACIONES Y APORTACIONES	0.00	0.00	0.00	0.00	0.00	0.00
8.1 PARTICIPACIONES	0.00	0.00	0.00	0.00	0.00	0.00
8.3 APORTACIONES	0.00	0.00	0.00	0.00	0.00	0.00
8.5 CONVENIOS	0.00	0.00	0.00	0.00	0.00	0.00
9 DEUDA PÚBLICA	0.00	0.00	0.00	0.00	0.00	0.00
9.1 AMORTIZACIÓN DE LA DEUDA PÚBLICA	0.00	0.00	0.00	0.00	0.00	0.00
9.2 INTERESES DE LA DEUDA PÚBLICA	0.00	0.00	0.00	0.00	0.00	0.00
9.3 COMISIONES DE LA DEUDA PÚBLICA	0.00	0.00	0.00	0.00	0.00	0.00
9.4 GASTOS DE LA DEUDA PÚBLICA	0.00	0.00	0.00	0.00	0.00	0.00
9.5 COSTO POR COBERTURAS	0.00	0.00	0.00	0.00	0.00	0.00
9.6 APOYOS FINANCIEROS	0.00	0.00	0.00	0.00	0.00	0.00
9.9 ADEUDOS DE EJERCICIOS FISCALES ANTERIORES (ADEFAS)	0.00	0.00	0.00	0.00	0.00	0.00
TOTAL DEL GASTO	184,652,177.85	4,645,587.12	189,297,764.97	16,813,027.52	15,657,073.62	172,484,737.45


MUNICIPIO DE CHICHQUIILA PUEBLA

ESTADO ANALÍTICO DEL EJERCICIO DEL PRESUPUESTO DE EGRESOS
CLASIFICACIÓN POR OBJETO DEL GASTO (CAPÍTULO Y CONCEPTO)
Del 1 de Enero al 31 de Marzo de 2024
(Cifras en pesos)


PRESIDENCIA MUNICIPAL
CHICHQUIILA, PUE
2021 - 2024


[Signature]

C. PABLO GALINDO HERNANDEZ
PRESIDENTE MUNICIPAL CONSTITUCIONAL


TESORERIA MUNICIPAL
CHICHQUIILA, PUE
2021 - 2024

[Signature]

C. JUSTINO GALINDO HERNANDEZ
TESORERO MUNICIPAL


SECRETARÍO DEL MANTENIMIENTO
CHICHQUIILA, PUE
2021 - 2024

C. CARLOS MAURIZO
SECRETARIO DEL MANTENIMIENTO

[Signature]