

19-05

CHICHIQUILA, PUEBLA

PROGRAMA PRESUPUESTARIO

2022

ADMINISTRACIÓN

2021-2024

Calle Mitla s/n Col. Centro
Chichiquila, Puebla. C.P. 75090
E-mail: chichiquila.2021.2024@gmail.com
Telefono: 222 720 01 60

OFICIO: MCP-ASEP/2022/092
ASUNTO: ENTREGA DE PROGRAMA
PRESUPUESTARIO 2022

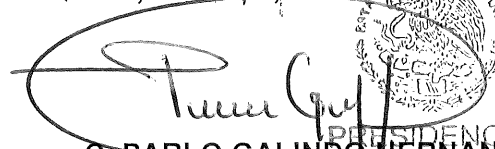
C.P. AMANDA GOMEZ NAVA
AUDITORA SUPERIOR DE LA AUDITORIA SUPERIOR
DEL ESTADO DE PUEBLA
PRESENTE.

El que suscribe C. Pablo Galindo Hernández - Presidente Municipal Constitucional del H. Ayuntamiento de Chichiquila, Puebla. Le envió un cordial saludo y en atención a los artículos 26, apartado A, 116, fracción II, párrafo sexto y 134, primero y segundo párrafo, de la Constitución Política de los Estados Unidos Mexicanos; : 31, 103, 107, primero, segundo, cuarto, quinto párrafos, 108, primero y segundo párrafo, 113 y 114, de la Constitución Política del Estado Libre y Soberano de Puebla; 1, 2, 3, fracciones II, III, VII, VIII, IX, X, XI, XIII, XV, XVI, XVIII, XIX, XX, XXI, XXII, 5, fracciones II y IV, 6, fracciones V, VI, VII, IX, X, 9, 11, 12, 16, 17, 18, 21, 22, 23, 24, 25, 27, fracción II, 28 fracción II, 31, 35, 37, 38, 40, 41, 42, 43, 44, 45, 46, 47, 48, 49, 58, 61, 62, 63, 64, 65, 68, 69, 70, 71, 73, 74, 75, 76, 77, 78, 79 y 80, de la Ley de Planeación para el Desarrollo del Estado de Puebla; 1, 2, 5, 9, 12, 16, 131, 132, 133 y 136, de la Ley de Presupuesto y Gasto Público Responsable del Estado de Puebla; 1, 2, fracción III, 3, 4, fracciones II, V, VII, VIII, XII, XIII, XX y XXI, 6, 7, 9, 10, párrafo tercero, 15, 27, 30, 31, 32, 33, fracciones IV, IX, XI, XII, XVII, XXIII, XXXIX y XLVI, 43, 54, fracciones I, IV, V, VI, IX, inciso a) y 130, fracciones IV, V y VII, de la Ley de Rendición de Cuentas y Fiscalización del Estado de Puebla y demás disposiciones legales aplicables, remito a usted la siguiente documentación:

- Entrega de Programa Presupuestario correspondiente al ejercicio 2022, así mismo 1 CD que contienen la información antes mencionada.

Sin más por el momento, quedo de usted como su más atento y seguro servidor.

ATENTAMENTE
CHICHIQUILA, PUEBLA, A 21 DE OCTUBRE DEL 2022


C. PABLO GALINDO HERNÁNDEZ
PRESIDENTE MUNICIPAL CONSTITUCIONAL
2021 - 2024



Calle Mitla s/n Col. Centro
Chichiquila, Puebla. C.P. 75090
E-mail: chichiquila.2021.2024@gmail.com
Telefono: 222 720 01 60

C.c.p. Archivo

MUNICIPIO DE CHICHQUILA PUEBLA
H. AYUNTAMIENTO 2021 – 2024
ACTA DE SESIÓN ORDINARIA

FECHA DE CELEBRACIÓN 05 DE ENERO DEL 2022

EN EL MUNICIPIO DE CHICHQUILA, ESTADO DE PUEBLA, SIENDO LAS 09:00 HORAS DEL DÍA 05 DE ENERO DE 2022, CON EL FIN DE CELEBRAR EL ACTO LEGAL SOLEMNE DE LA TERCER SESIÓN ORDINARIA DE CABILDO REUNIDOS EN LA SALA DE CABILDOS, UBICADA EN LA PRESIDENCIA MUNICIPAL DE CHICHQUILA, PUEBLA, LOS MIEMBROS DEL HONORABLE AYUNTAMIENTO MUNICIPAL CONSTITUCIONAL INTEGRADOS POR EL PRESIDENTE MUNICIPAL CONSTITUCIONAL.- PABLO GALINDO HERNÁNDEZ; ANTONIO ROSAS HERNANDEZ, REGIDOR DE GOBERNACIÓN Y SEGURIDAD PÚBLICA MUNICIPAL; C.MARIO FRANCISCO GARCIA MENDEZ, REGIDOR DE DESARROLLO URBANO, OBRAS Y SERVICIOS PÚBLICOS; C.JUAN HERNANDEZ HERNANDEZ, REGIDOR DE EDUCACIÓN, CULTURA Y DEPORTES; C.MARICRUZ CASTILLO MONTIEL, REGIDORA DE PATRIMONIO Y HACIENDA PÚBLICA MUNICIPAL; C.SERGIA ZACATLAN FLORES, REGIDORA DE SALUD Y ASISTENCIA PÚBLICA; C.CRISTINA FLORES DIAZ, REGIDORA DE INDUSTRIA, COMERCIO, AGRICULTURA Y GANADERIA, C.HERLINDA RAMIREZ GALINDO, REGIDORA DE GRUPOS VULNERABLES Y EQUIDAD DE GENERO; C.JAVIER RAMIREZ GALINDO, REGIDOR DE ECOLOGIA Y MEDIO AMBIENTE; Y LA C. FLORENTINA HERNANDEZ HERNANDEZ, SÍNDICO MUNICIPAL DEL.H. AYUNTAMIENTO; SECRETARIO DEL H. AYUNTAMIENTO C. CARLOS MAURICIO SARMIENTO MEZA, QUIEN DA FE, PREVIA CONVOCATORIA DEL C. PRESIDENTE MUNICIPAL PARA CELEBRAR LA SESIÓN ORDINARIA DE CABILDO CON FUNDAMENTO EN LOS ARTÍCULOS DEL 70 AL 77 DE LA LEY ORGÁNICA MUNICIPAL, MISMA QUE SE DESARROLLARA BAJO EL SIGUIENTE:



ORDEN DEL DÍA

1.- PASE DE LISTA Y ESTABLECIMIENTO DE QUÓRUM LEGAL PARA SESIONAR.-----

2.- LECTURA Y APROBACION DEL ORDEN DEL DIA.-----

3.- PRESENTACIÓN, DISCUSIÓN Y EN SU CASO APROBACIÓN DEL CALENDARIO OFICIAL DE LABORES PARA EJERCICIO 2022.-----

4.- PRESENTACIÓN, DISCUSIÓN Y EN SU CASO APROBACIÓN DEL PRESUPUESTO DE INGRESOS PARA EL EJERCICIO 2022.-----

5.- PRESENTACIÓN, DISCUSIÓN Y EN SU CASO APROBACIÓN DEL PRESUPUESTO DE EGRESOS PARA EL EJERCICIO 2022.-----

6.- PRESENTACIÓN, DISCUSIÓN Y EN SU CASO APROBACIÓN DEL DICTAMEN DE ENTREGA A RECEPCIÓN.-----

7.- PRESENTACION, DISCUSION Y EN SU CASO APROBACION DEL REPORTE DE OBRAS Y ACCIONES DEL MES DE DICIEMBRE 2021.-----

8.- PRESENTACION, DISCUSION Y EN SU CASO APROBACION DE LOS ESTADOS FINANCIEROS DEL MES DE DICIEMBRE 2021.-----

9.-PRESENTACION, DISCUSION Y EN SU CASO APROBACION LOS FORMATOS DE LA LEY DE DISCIPLINA FINANCIERA CORRESPONDIENTES AL CUARTO TRIMESTRE DEL EJERCICIO 2021.-----

10.- PRESENTACION, DISCUSION Y EN SU CASO APROBACION LOS PROGRAMAS PRESUPUESTARIOS PARA EL EJERCICIO FISCAL 2022-----

11- CLAUSURA DE SESIÓN.-----

-----PUNTO NUMERO UNO-----

EN DESAHOGO DE ESTE PUNTO, EL C. CARLOS MAURICIO SARMIENTO MEZA, SECRETARIO DEL H. AYUNTAMIENTO; REALIZO EL PASE DE LISTA CORRESPONDIENTE, DANDO A CONOCER QUE SE ENCUENTRAN PRESENTES, EL PRESIDENTE MUNICIPAL, EL C. PABLO GALINDO HERNÁNDEZ, LOS CC. ANTONIO ROSAS HERNANDEZ, REGIDOR DE GOBERNACIÓN Y SEGURIDAD PÚBLICA MUNICIPAL; C.MARIO FRANCISCO GARCIA MENDEZ, REGIDOR DE DESARROLLO URBANO, OBRAS Y SERVICIOS PÚBLICOS; C.JUAN HERNANDEZ HERNANDEZ, REGIDOR DE EDUCACIÓN, CULTURA Y DEPORTES; C.MARICRUZ CASTILLO MONTIEL, REGIDORA DE PATRIMONIO Y HACIENDA PÚBLICA MUNICIPAL; C.SERGIA ZACATLAN FLORES, REGIDORA DE SALUD Y ASISTENCIA PÚBLICA; C.CRISTINA FLORES DIAZ, REGIDORA DE INDUSTRIA, COMERCIO, AGRICULTURA Y GANADERIA, C.HERLINDA RAMIREZ GALINDO, REGIDORA DE GRUPOS VULNERABLES Y EQUIDAD DE GENERO; C.JAVIER RAMIREZ GALINDO, REGIDOR DE ECOLOGIA Y MEDIO AMBIENTE; Y LA C. FLORENTINA HERNANDEZ HERNANDEZ, SÍNDICO MUNICIPAL DEL.H. AYUNTAMIENTO, POR LO TANTO, SE DECLARA QUÓRUM LEGAL PARA SESIONAR.

-----PUNTO NÚMERO DOS-----

SE SOMETE AL ANALISIS, DISCUSION Y EN SU CASO APROBACION DEL HONORABLE CABILDO EL ORDEN DEL DIA INTEGRADO POR ONCE PUNTOS DE ACUERDO.

INTEGRANTES DE ESTE HONORABLE CABILDO SI NO EXISTE INCONVENIENTE ALGUNO, PROCEDO A RECABAR LA VOTACION DEL PUNTO PROPUESTO ANTES MENCIONADO POR LO QUE PIDO QUE LOS QUE ESTEN DE ACUERDO SE SIRVAN MANIFESTANDOLO LEVANTANDO LA MANO.

LA PROPUESTA SE APRUEBA OBTENIENDO DIEZ VOTOS A FAVOR SIENDO APROBADA POR MAYORIA POR LOS INTEGRANTES DEL HONORABLE CABILDO PRESENTES.-----

-----PUNTO NÚMERO TRES.-----

PRESENTACIÓN, DISCUSIÓN Y EN SU CASO APROBACIÓN DEL CALENDARIO OFICIAL DE LABORES PARA EJERCICIO 2022.-----

ESTOS SON LOS DÍAS DE DESCANSO OBLIGATORIO ESTABLECIDOS ACTUALMENTE EN EL ARTÍCULO 74 DE LA LEY FEDERAL DE TRABAJO:

- LUNES 07 FEBRERO EN CONMEMORACIÓN DEL 5 DE FEBRERO
- LUNES DE 21 DE MARZO
- DOMINGO 01 DE MAYO
- VIERNES 16 DE SEPTIEMBRE
- LUNES 21 DE NOVIEMBRE EN CONMEMORACIÓN DEL 20 DE NOVIEMBRE;
- DOMINGO 25 DE DICIEMBRE

DIAS INHABILES

- 14 DE ABRIL.
- 15 DE ABRIL.
- 01 DE NOVIEMBRE.
- 02 DE NOVIEMBRE.

INTEGRANTES DE ESTE HONORABLE CABILDO SI NO EXISTE INCONVENIENTE ALGUNO, PROCEDO A RECABAR LA VOTACION DEL PUNTO PROPUESTO ANTES MENCIONADO POR LO QUE PIDO QUE LOS QUE ESTEN DE ACUERDO SE SIRVAN MANIFESTARLO LEVANTANDO SU MANO

LA PROPUESTA SE APRUEBA OBTENIENDO DIEZ VOTOS A FAVOR. SIENDO APROBADO POR MAYORIA POR LOS INTEGRANTES DEL HONORABLE CABILDO PRESENTES.-----

-----PUNTO NUMERO CUATRO-----

PRESENTACIÓN, DISCUSIÓN Y EN SU CASO APROBACIÓN DEL PRESUPUESTO DE INGRESOS PARA EL EJERCICIO 2022.-----

INTEGRANTES DE ESTE HONORABLE CABILDO SI NO EXISTE INCONVENIENTE ALGUNO, PROCEDO A RECABAR LA VOTACION DEL PUNTO PROPUESTO ANTES MENCIONADO POR LO QUE PIDO QUE LOS QUE ESTEN DE ACUERDO SE SIRVAN MANIFESTARLO LEVANTANDO SU MANO

LA PROPUESTA SE APRUEBA OBTENIENDO DIEZ VOTOS A FAVOR. SIENDO APROBADO POR MAYORIA POR LOS INTEGRANTES DEL HONORABLE CABILDO PRESENTES.-----

-----PUNTO NUMERO CINCO-----

PRESENTACIÓN, DISCUSIÓN Y EN SU CASO APROBACIÓN DEL PRESUPUESTO DE EGRESOS PARA EL EJERCICIO 2022.-----

INTEGRANTES DE ESTE HONORABLE CABILDO SI NO EXISTE INCONVENIENTE ALGUNO, PROCEDO A RECABAR LA VOTACION DEL PUNTO PROPUESTO ANTES MENCIONADO POR LO QUE PIDO QUE LOS QUE ESTEN DE ACUERDO SE SIRVAN MANIFESTARLO LEVANTANDO SU MANO

LA PROPUESTA SE APRUEBA OBTENIENDO DIEZ VOTOS A FAVOR. SIENDO APROBADO POR MAYORIA POR LOS INTEGRANTES DEL HONORABLE CABILDO PRESENTES.-----

-----PUNTO NUMERO SEIS-----

PRESENTACIÓN, DISCUSIÓN Y EN SU CASO APROBACIÓN DEL DICTAMEN DE ENTREGA A RECEPCIÓN.-----

INTEGRANTES DE ESTE HONORABLE CABILDO SI NO EXISTE INCONVENIENTE ALGUNO, PROCEDO A RECABAR LA VOTACION DEL PUNTO PROPUESTO ANTES MENCIONADO POR LO QUE PIDO QUE LOS QUE ESTEN DE ACUERDO SE SIRVAN MANIFESTARLO LEVANTANDO SU MANO

LA PROPUESTA SE APRUEBA OBTENIENDO DIEZ VOTOS A FAVOR. SIENDO APROBADO POR MAYORIA POR LOS INTEGRANTES DEL HONORABLE CABILDO PRESENTES.-----

-----PUNTO NUMERO SIETE-----

PRESENTACION, DISCUSION Y EN SU CASO APROBACION DEL REPORTE DE OBRAS Y ACCIONES DEL MES DE DICIEMBRE 2021.-----

INTEGRANTES DE ESTE HONORABLE CABILDO SI NO EXISTE INCONVENIENTE ALGUNO, PROCEDO A RECABAR LA VOTACION DEL PUNTO PROPUESTO ANTES MENCIONADO POR LO QUE PIDO QUE LOS QUE ESTEN DE ACUERDO SE SIRVAN MANIFESTARLO LEVANTANDO SU MANO

LA PROPUESTA SE APRUEBA OBTENIENDO DIEZ VOTOS A FAVOR. SIENDO APROBADO POR MAYORIA POR LOS INTEGRANTES DEL HONORABLE CABILDO PRESENTES.-----

-----PUNTO NUMERO OCHO-----

PRESENTACION, DISCUSION Y EN SU CASO APROBACION DE LOS ESTADOS FINANCIEROS DEL MES DE DICIEMBRE 2021.-----

INTEGRANTES DE ESTE HONORABLE CABILDO SI NO EXISTE INCONVENIENTE ALGUNO, PROCEDO A RECABAR LA VOTACION DEL PUNTO PROPUESTO ANTES MENCIONADO POR LO QUE PIDO QUE LOS QUE ESTEN DE ACUERDO SE SIRVAN MANIFESTARLO LEVANTANDO SU MANO

[Vertical list of handwritten signatures on the left margin]


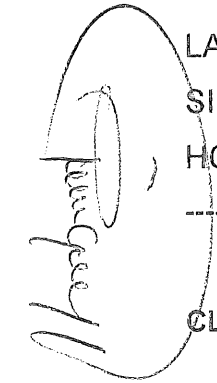
[Handwritten signatures at the bottom of the page]


LA PROPUESTA SE APRUEBA OBTENIENDO DIEZ VOTOS A FAVOR.
SIENDO APROBADO POR MAYORIA POR LOS INTEGRANTES DEL
HONORABLE CABILDO PRESENTES.-----

-----PUNTO NUMERO ONCE-----


CLAURA DE LA SESIÓN-----


COMO ÚLTIMO PUNTO DEL ORDEN DEL DÍA Y NO HABIENDO MÁS ASUNTOS QUE
TRATAR, SE DA POR TERMINADA LA PRESENTE SESIÓN DE CABILDO SIENDO LAS
ONCE HORAS DEL DÍA 05 DE ENERO DEL AÑO 2022. PROCEDIÉNDOSE A
LEVANTAR LA PRESENTE ACTA QUE FIRMAN LOS QUE EN ELLA INTERVINIERON. -
DOY FE. -----






C. PABLO GALINDO HERNÁNDEZ
PRESIDENTE MUNICIPAL
CHICHQUILA, PUE.
2021 - 2024



C. FLORENTINA HERNÁNDEZ HERNÁNDEZ
SÍNDICO MUNICIPAL
CHICHQUILA, PUE.
2021 - 2024



C. ANTONIO ROSAS HERNÁNDEZ
REGIDOR DE GOBERNACIÓN Y
SEGURIDAD PÚBLICA MUNICIPAL
CHICHQUILA,
PUE.
2021 - 2024



C. MARIO FRANCISCO GARCÍA MÉNDEZ
REGIDOR DE DESARROLLO URBANO
OBRAS Y SERVICIOS PÚBLICOS
CHICHQUILA,
PUE.
2021 - 2024



C. JUAN HERNÁNDEZ HERNÁNDEZ
REGIDOR DE EDUCACIÓN, CULTURA
Y DEPORTES
CHICHQUILA,
PUE.
2021 - 2024


C. MARICRUZ CAS
REGIDORA DE PATRIMONIO Y HACIENDA
PÚBLICA MUNICIPAL
TILLO MONTIEL
REGIDORA DE PATRIMONIO Y HACIENDA
PÚBLICA MUNICIPAL


C. SERGIA ZACATLÁN FLORES
REGIDORA DE SALUD Y
ASISTENCIA PÚBLICA
CHICHQUILA,
PUE.
2021 - 2024


C. CRISTINA FLORES DÍAZ.
REGIDORA DE INDUSTRIA, COMERCIO,
AGRICULTURA Y GANADERIA


C. HERLINDA RAMÍREZ GALINDO
REGIDORA DE GRUPOS
VULNERABLES Y EQUIDAD DE GÉNERO
CHICHQUILA,
PUE.
2021 - 2024


C. JAVIER RAMÍREZ GALINDO
REGIDOR DE ECOLOGIA Y MEDIO
AMBIENTE
CHICHQUILA,
PUE.
2021 - 2024

C. CARLOS MAURICIO SARMIENTO MEZA
SECRETARIO DEL AYUNTAMIENTO



CLAVE: 19/05
 ENTIDAD FISCALIZADA: Chichiquila
 AÑO: 2022

FECHA DE APROBACIÓN
 05/01/2022
 HOJA: DE:

PROGRAMA PRESUPUESTARIO

Nombre del Programa	Crecimiento Económico del Municipio	
Unidad(es) Responsable(s)	Regiduría de Industria, Comercio, Agricultura y Ganadería, Dirección de Desarrollo Rural	
Costo Total del Programa	\$6,560,500.00	
Fuente de Financiamiento	RECURSOS PROPIOS	PARTICIPACIONES
Monto Específico	\$50,000.00	\$6,510,500.00

CLASIFICACIÓN FUNCIONAL DEL GASTO	
CLASIFICACIÓN	CONCEPTO
Finalidad	3 Desarrollo económica
Función	3.1. Asuntos económicos, comerciales y laborales en general
Subfunción	3.1.2 Asuntos Laborales Generales
Sub/Subfunción	

DATOS DE VINCULACIÓN AL PLAN ESTATAL DE DESARROLLO	
3. Desarrollo Económico para Todas y Todos	

DATOS DE VINCULACIÓN AL PLAN MUNICIPAL DE DESARROLLO (EJES, ESTRATEGIAS U OBJETIVOS GENERALES)	
Eje 1: Empleo	

NIVEL INMEDIATO INFERIOR (OBJETIVO O LINEA ESTRATÉGICA)	

DATOS DE VINCULACIÓN A OBJETIVOS DE DESARROLLO SOSTENIBLE	
B. Promover el crecimiento económico sostenido, inclusivo y sostenible, el empleo pleno y productivo y el trabajo decente para todos	

FIN	

RESUMEN NARRATIVO	Contribuir al crecimiento económico del municipio, mediante el fomento e inversión a los sectores agrícola y comercial
-------------------	--

Indicador					
NOMBRE	Porcentaje de apoyos para el fortalecimiento agrícola y comercial				
DIMENSIÓN A MEDIR	Eficacia	FRECUENCIA DE MEDICIÓN	Anual	MÉTODO DE CÁLCULO	(Variable 1/Variable 2)*100
TIPO DE INDICADOR	Estratégico	TIPO DE FÓRMULA	Porcentaje	COMPORTAMIENTO DEL INDICADOR HACIA LA META	Ascendente
LINEA BASE			META DEL INDICADOR		
0 2021			100%		
VALOR			AÑO		

PROGRAMADO																		
VARIABLES	NOMBRE	UNIDAD DE MEDIDA	CALENDARIO - PROGRAMADO												TOTAL	META PROGRAMADA EN EL AÑO		
			PROGRAMADO	ENE	FEB	MAR	ABR	MAY	JUN	JUL	AGO	SEP	OCT	NOV			DEC	
VARIABLE 1	Número de apoyos entregados	Apoyo	PROGRAMADO VARIABLE 1														25000	100.00%
VARIABLE 2	Número total de apoyos entregados	Apoyo	PROGRAMADO VARIABLE 2														25000	

REALIZADO																		
VARIABLES	NOMBRE	UNIDAD DE MEDIDA	CALENDARIO - PROGRAMADO												TOTAL	RESULTADO ALCANZADO EN EL AÑO		
			REALIZADO	ENE	FEB	MAR	ABR	MAY	JUN	JUL	AGO	SEP	OCT	NOV			DEC	
VARIABLE 1	Número de apoyos entregados	Apoyo	REALIZADO VARIABLE 1															#VALOR!
VARIABLE 2	Número total de apoyos entregados	Apoyo	REALIZADO VARIABLE 2														25000	

EXPlicaciones y causas de las variaciones al cumplimiento de la programación, ¿Por qué no se cumplió o por que se supero considerablemente lo programado?													
---	--	--	--	--	--	--	--	--	--	--	--	--	--

PROPÓSITO	
RESUMEN NARRATIVO	El sector agrícola y comercial cuenta con apoyos para fortalecer el crecimiento economico del Municipio.

Indicador					
NOMBRE	Porcentaje de acciones realizadas para el fortalecimiento del sector agrícola.				
DIMENSIÓN A MEDIR	Eficacia	FRECUENCIA DE MEDICIÓN	Semestral	MÉTODO DE CÁLCULO	(Variable 1/Variable 2)*100
TIPO DE INDICADOR	Estratégico	TIPO DE FÓRMULA	Porcentaje	COMPORTAMIENTO DEL INDICADOR HACIA LA META	Ascendente
LINEA BASE			META DEL INDICADOR		
0 2021			100%		
VALOR			AÑO		

PROGRAMADO																		
VARIABLES	NOMBRE	UNIDAD DE MEDIDA	CALENDARIO - PROGRAMADO												TOTAL	META PROGRAMADA EN EL AÑO		
			PROGRAMADO	ENE	FEB	MAR	ABR	MAY	JUN	JUL	AGO	SEP	OCT	NOV			DEC	
VARIABLE 1	Número de acciones proyectadas	Acciones	PROGRAMADO VARIABLE 1	0	0	3	0	0	3	0	0	3	0	0	3		12	100.00%
VARIABLE 2	Número de acciones realizadas	Acciones	PROGRAMADO VARIABLE 2	0	0	3	0	0	3	0	0	3	0	0	3		12	



CLAVE: 19/05
 ENTIDAD FISCALIZADA: Chichiquila
 AÑO: 2022

FECHA DE APROBACIÓN
 05/01/2022
 HOJA: DE:

PROGRAMA PRESUPUESTARIO

Nombre del Programa: Crecimiento Económico del Municipio
 Unidad(es) Responsable(s): Regiduría de Industria, Comercio, Agricultura y Ganadería, Dirección de Desarrollo Rural
 Costo Total del Programa: \$6,560,500.00

REALIZADO

VARIABLES	NOMBRE	UNIDAD DE MEDIDA	CALENDARIO - PROGRAMADO												TOTAL	RESULTADO ALCANZADO EN EL AÑO			
			REALIZADO	ENE	FEB	MAR	ABR	MAY	JUN	JUL	AGO	SEP	OCT	NOV			DIC		
VARIABLE 1	Número de acciones proyectadas	Acciones	REALIZADO VARIABLE 1																#VALOR!
VARIABLE 2	Número de acciones realizadas	Acciones	REALIZADO VARIABLE 2	0	0	3	0	0	3	0	0	3	0	0	3	0	3	12	

CUMPLIMIENTO FINAL

Explicaciones y causas de las variaciones al cumplimiento de la programación, ¿Por qué no se cumplió o por qué se supero considerablemente lo programado?

COMPONENTES

COMPONENTE 1 RESUMEN NARRATIVO	Acciones municipales del sector agrícola realizadas.
-----------------------------------	--

Indicador

NOMBRE	Porcentaje de acciones municipales del sector agrícola realizadas	
DIMENSION A MEDIR	Eficiencia	FRECUENCIA DE MEDICIÓN: Trimestral
MÉTODO DE CALCULO	(Variable 1/Variable 2)*100	
TIPO DE INDICADOR	Estratégico	TIPO DE FÓRMULA: Porcentaje
COMPORTAMIENTO DEL INDICADOR HACIA LA META	Ascendente	
LINEA BASE		META DEL INDICADOR
0 VALOR		100% AÑO 2021

PROGRAMADO

VARIABLES	NOMBRE	UNIDAD DE MEDIDA	CALENDARIO - PROGRAMADO												TOTAL	META PROGRAMADA EN EL AÑO		
			PROGRAMADO	ENE	FEB	MAR	ABR	MAY	JUN	JUL	AGO	SEP	OCT	NOV			DEC	
VARIABLE 1	Número de acciones municipales al sector agrícolas planeadas.		PROGRAMADO VARIABLE 1			1			2			2				1	6	100.00%
VARIABLE 2	Número de acciones municipales al sector agrícolas brindadas.		PROGRAMADO VARIABLE 2			1			2			2			1	6		

REALIZADO

VARIABLES	NOMBRE	UNIDAD DE MEDIDA	CALENDARIO - PROGRAMADO												TOTAL	RESULTADO ALCANZADO EN EL AÑO		
			REALIZADO	ENE	FEB	MAR	ABR	MAY	JUN	JUL	AGO	SEP	OCT	NOV			DEC	
VARIABLE 1	Número de acciones municipales al sector agrícolas planeadas.		REALIZADO VARIABLE 1															#VALOR!
VARIABLE 2	Número de acciones municipales al sector agrícolas brindadas.		REALIZADO VARIABLE 2			1			2			2			1	5		

CUMPLIMIENTO FINAL

Explicaciones y causas de las variaciones al cumplimiento de la programación, ¿Por qué no se cumplió o por qué se supero considerablemente lo programado?

COMPONENTE 2 RESUMEN NARRATIVO	Acciones municipales del sector comercial realizadas.
-----------------------------------	---

Indicador

NOMBRE	Porcentaje de acciones municipales del sector comercial realizadas	
DIMENSION A MEDIR	Eficiencia	FRECUENCIA DE MEDICIÓN: Trimestral
MÉTODO DE CALCULO	(Variable 1/Variable 2)*100	
TIPO DE INDICADOR	Estratégico	TIPO DE FÓRMULA: Porcentaje
COMPORTAMIENTO DEL INDICADOR HACIA LA META	Ascendente	
LINEA BASE		META DEL INDICADOR
0 VALOR		100% AÑO 2021

PROGRAMADO

VARIABLES	NOMBRE	UNIDAD DE MEDIDA	CALENDARIO - PROGRAMADO												TOTAL	META PROGRAMADA EN EL AÑO	
			PROGRAMADO	ENE	FEB	MAR	ABR	MAY	JUN	JUL	AGO	SEP	OCT	NOV			DEC
VARIABLE 1	Número de acciones municipales al sector comercial planeadas.		PROGRAMADO VARIABLE 1			1			1			1			1	4	100.00%
VARIABLE 2	Número de acciones municipales al sector comercial brindadas.		PROGRAMADO VARIABLE 2			1			1			1			1	4	

REALIZADO

VARIABLES	NOMBRE	UNIDAD DE MEDIDA	CALENDARIO - PROGRAMADO												TOTAL	RESULTADO ALCANZADO EN EL AÑO	
			REALIZADO	ENE	FEB	MAR	ABR	MAY	JUN	JUL	AGO	SEP	OCT	NOV			DEC
VARIABLE 1	Número de acciones municipales al sector comercial planeadas.		REALIZADO VARIABLE 1														#VALOR!
VARIABLE 2	Número de acciones municipales al sector comercial brindadas.		REALIZADO VARIABLE 2			1			1			1			1	4	

CUMPLIMIENTO FINAL

Explicaciones y causas de las variaciones al cumplimiento de la programación, ¿Por qué no se cumplió o por qué se supero considerablemente lo programado?

COMPONENTE 3 RESUMEN NARRATIVO	
-----------------------------------	--

Indicador

NOMBRE	
--------	--



CLAVE: 19/05
 ENTIDAD FISCALIZADA: Chichiquila
 AÑO: 2022

FECHA DE APROBACIÓN
 05/01/2022
 HOJA: DE:

PROGRAMA PRESUPUESTARIO

Nombre del Programa: Crecimiento Económico del Municipio
 Unidad(es) Responsable(s): Regiduría de Industria, Comercio, Agricultura y Ganadería, Dirección de Desarrollo Rural
 Costo Total del Programa: \$6,500,500.00

DIMENSIÓN A MEDIR	FRECUENCIA DE MEDICIÓN	METODO DE CALCULO
TIPO DE INDICADOR	TIPO DE FÓRMULA	COMPORTAMIENTO DEL INDICADOR HACIA LA META
LINEA BASE		META DEL INDICADOR
VALOR	AÑO	

VARIABLES	NOMBRE	UNIDAD DE MEDIDA	CALENDARIO - PROGRAMADO												TOTAL	META PROGRAMADA EN EL AÑO			
			PROGRAMADO	ENE	FEB	MAR	ABR	MAY	JUN	JUL	AGO	SEP	OCT	NOV			DIC		
VARIABLE 1			PROGRAMADO VARIABLE 1																FALSO
VARIABLE 2			PROGRAMADO VARIABLE 2																

VARIABLES	NOMBRE	UNIDAD DE MEDIDA	CALENDARIO - PROGRAMADO												TOTAL	RESULTADO ALCANZADO EN EL AÑO			
			REALIZADO	ENE	FEB	MAR	ABR	MAY	JUN	JUL	AGO	SEP	OCT	NOV			DEC		
VARIABLE 1			REALIZADO VARIABLE 1																FALSO
VARIABLE 2			REALIZADO VARIABLE 2																

CUMPLIMIENTO FINAL

Explicaciones y causas de las variaciones al cumplimiento de la programación, ¿Por qué no se cumplió o por que se supero considerablemente lo programado?

COMPONENTE 4 RESUMEN NARRATIVO

Indicador

NOMBRE		
DIMENSIÓN A MEDIR	FRECUENCIA DE MEDICIÓN	METODO DE CALCULO
TIPO DE INDICADOR	TIPO DE FÓRMULA	COMPORTAMIENTO DEL INDICADOR HACIA LA META
LINEA BASE		META DEL INDICADOR
VALOR	AÑO	

VARIABLES	NOMBRE	UNIDAD DE MEDIDA	CALENDARIO - PROGRAMADO												TOTAL	META PROGRAMADA EN EL AÑO			
			PROGRAMADO	ENE	FEB	MAR	ABR	MAY	JUN	JUL	AGO	SEP	OCT	NOV			DEC		
VARIABLE 1			PROGRAMADO VARIABLE 1																FALSO
VARIABLE 2			PROGRAMADO VARIABLE 2																

VARIABLES	NOMBRE	UNIDAD DE MEDIDA	CALENDARIO - PROGRAMADO												TOTAL	PORCENTAJE PROGRAMADO EN EL AÑO			
			REALIZADO	ENE	FEB	MAR	ABR	MAY	JUN	JUL	AGO	SEP	OCT	NOV			DEC		
VARIABLE 1			REALIZADO VARIABLE 1																FALSO
VARIABLE 2			REALIZADO VARIABLE 2																

CUMPLIMIENTO FINAL

Explicaciones y causas de las variaciones al cumplimiento de la programación, ¿Por qué no se cumplió o por que se supero considerablemente lo programado?

COMPONENTE 3 RESUMEN NARRATIVO

Indicador

NOMBRE		
DIMENSIÓN A MEDIR	FRECUENCIA DE MEDICIÓN	METODO DE CALCULO
TIPO DE INDICADOR	TIPO DE FÓRMULA	COMPORTAMIENTO DEL INDICADOR HACIA LA META
LINEA BASE		META DEL INDICADOR
VALOR	AÑO	

VARIABLES	NOMBRE	UNIDAD DE MEDIDA	CALENDARIO - PROGRAMADO												TOTAL	META PROGRAMADA EN EL AÑO			
			PROGRAMADO	ENE	FEB	MAR	ABR	MAY	JUN	JUL	AGO	SEP	OCT	NOV			DEC		
VARIABLE 1			PROGRAMADO VARIABLE 1																FALSO
VARIABLE 2			PROGRAMADO VARIABLE 2																

VARIABLES	NOMBRE	UNIDAD DE MEDIDA	CALENDARIO - PROGRAMADO												TOTAL	PORCENTAJE PROGRAMADO EN EL AÑO			
			REALIZADO	ENE	FEB	MAR	ABR	MAY	JUN	JUL	AGO	SEP	OCT	NOV			DEC		
VARIABLE 1			REALIZADO VARIABLE 1																FALSO
VARIABLE 2			REALIZADO VARIABLE 2																

CUMPLIMIENTO FINAL

Explicaciones y causas de las variaciones al cumplimiento de la programación, ¿Por qué no se cumplió o por que se supero considerablemente lo programado?



CLAVE: 19/05
 ENTIDAD FISCALIZADA: Chichiquila
 AÑO: 2022

FECHA DE APROBACIÓN
 05/01/2022
 HOJA: DE:

PROGRAMA PRESUPUESTARIO

Nombre del Programa: Crecimiento Económico del Municipio
 Unidad(es) Responsable(s): Regiduría de Industria, Comercio, Agricultura y Ganadería, Dirección de Desarrollo Rural
 Costo Total del Programa: \$6,560,500.00

ACTIVIDADES

COMPONENTE	DESCRIPCIÓN	UNIDAD DE MEDIDA	CALENDARIO												TOTAL	PORCENTAJE DE CUMPLIMIENTO DE LA ACTIVIDAD		
			PROGRAMADO / REALIZADO	EVE	FEB	MAR	ABR	MAY	JUN	JUL	AGO	SEP	OCT	NOV			DIC	
C1 Acciones municipales del sector agrícola realizadas	1 Entregar 2 apoyos de biofertilizantes a los productores del campo		PROGRAMADO						1							1	2	0%
			REALIZADO														0	
	2 Gestionar 1 apoyo al campo ante instancias correspondientes		PROGRAMADO												1		1	0%
			REALIZADO														0	
	3 Entregar 1 apoyo de planta de aguacate a los productores del campo		PROGRAMADO								1						1	0%
			REALIZADO														0	
	4 Entregar 1 apoyo de equipo para productores del campo		PROGRAMADO												1		1	0%
			REALIZADO														0	
5		PROGRAMADO														0		
		REALIZADO														0		
C2 Acciones municipales del sector comercial realizadas.	1 Realizar 1 capacitación de apoyo para el autoempleo		PROGRAMADO						1							1	0%	
			REALIZADO													0		
	2 Entregar 1 apoyo a los comerciantes del municipio		PROGRAMADO												1	1	0%	
			REALIZADO													0		
	3		PROGRAMADO													0		
			REALIZADO													0		
	4		PROGRAMADO													0		
			REALIZADO													0		
5		PROGRAMADO													0			
		REALIZADO													0			
C3	1		PROGRAMADO													0		
			REALIZADO													0		
	2		PROGRAMADO													0		
			REALIZADO													0		
	3		PROGRAMADO													0		
			REALIZADO													0		
	4		PROGRAMADO													0		
			REALIZADO													0		
5		PROGRAMADO													0			
		REALIZADO													0			
C4	1		PROGRAMADO													0		
			REALIZADO													0		
	2		PROGRAMADO													0		
			REALIZADO													0		
	3		PROGRAMADO													0		
			REALIZADO													0		
	4		PROGRAMADO													0		
			REALIZADO													0		
5		PROGRAMADO													0			
		REALIZADO													0			
C5	1		PROGRAMADO													0		
			REALIZADO													0		
	2		PROGRAMADO													0		
			REALIZADO													0		
	3		PROGRAMADO													0		
			REALIZADO													0		
	4		PROGRAMADO													0		
			REALIZADO													0		
5		PROGRAMADO													0			
		REALIZADO													0			

C. PABLO GALINDO HERNÁNDEZ
 PRESIDENTE MUNICIPAL
PRESIDENCIA MUNICIPAL
 RESPONSABLE 1
 CHICHIQUILA, PUE.
 2021 - 2024

C. GUSTAVO GALINDO HERNÁNDEZ
 TESORERO MUNICIPAL
TESORERÍA MUNICIPAL
 RESPONSABLE 2
 CHICHIQUILA, PUE.
 2021 - 2024

C. CARMELO LUNA RAMÍREZ
 CONTRALOR MUNICIPAL
CONTRALORÍA MUNICIPAL
 RESPONSABLE 3
 CHICHIQUILA, PUE.
 2021 - 2024



CLAVE: 19/05
 ENTIDAD FISCALIZADA: Chichiquila
 AÑO: 2022

FECHA DE APROBACIÓN
 05/01/2022

HOJA: DE:

PROGRAMA PRESUPUESTARIO

Nombre del Programa	Servicio Públicos Municipales	
Unidad(es) Responsable(s)	Dirección de Servicios Públicos, Dirección de Obras Públicas	
Costo Total del Programa	\$1,672,000.00	
Fuente de Financiamiento	RECURSOS PROPIOS	PARTICIPACIONES
Monto Específico	\$60,000.00	\$1,612,000.00

CLASIFICACIÓN		CONCEPTO
Finalidad		2 Desarrollo social
Función		2.7 Otros asuntos sociales
Subfunción		2.7.1 Otros Asuntos Sociales
Sub/subfunción		

DATOS DE VINCULACIÓN AL PLAN ESTATAL DE DESARROLLO	
Especial. Gobierno Democrático, Innovador y Transparente	

DATOS DE VINCULACIÓN AL PLAN MUNICIPAL DE DESARROLLO (EJES, ESTRATEGIAS U OBJETIVOS GENERALES)	
Eje 4: Gobierno y Ciudadanía	

NIVEL INMEDIATO INFERIOR (OBJETIVO O LINEA ESTRATÉGICA)	

DATOS DE VINCULACIÓN A OBJETIVOS DE DESARROLLO SOSTENIBLE	
11. Lograr que las ciudades y los asentamientos humanos sean inclusivos, seguros, resilientes y sostenibles.	

FIN

RESUMEN NARRATIVO	Mantenimiento y mejoramiento de los servicios públicos de calidad.
-------------------	--

Indicador					
NOMBRE	Número de acciones para el mantenimiento de los servicios públicos				
DIMENSIÓN A MEDIR	Eficiencia	FRECUENCIA DE MEDICIÓN	Anual	MÉTODO DE CÁLCULO	(Variable 1/Variable 2)*100
TIPO DE INDICADOR	Estratégico	TIPO DE FÓRMULA	Porcentaje	COMPORTAMIENTO DEL INDICADOR HACIA LA META	Ascendente
LINEA BASE			META DEL INDICADOR		
0			100%		
VALOR			AÑO		

PROGRAMADO																		
VARIABLES	NOMBRE	UNIDAD DE MEDIDA	CALENDARIO - PROGRAMADO												TOTAL	META PROGRAMADA EN EL AÑO		
			PROGRAMADO	ENE	FEB	MAR	ABR	MAY	JUN	JUL	AGO	SEP	OCT	NOV			DIC	
VARIABLE 1	Número de acciones previstas	Acciones	PROGRAMADO VARIABLE 1														24	100.00%
VARIABLE 2	Número de acciones realizadas	Acciones	PROGRAMADO VARIABLE 2													24		

REALIZADO																	
VARIABLES	NOMBRE	UNIDAD DE MEDIDA	CALENDARIO - PROGRAMADO												TOTAL	RESULTADO ALCANZADO EN EL AÑO	
			REALIZADO	ENE	FEB	MAR	ABR	MAY	JUN	JUL	AGO	SEP	OCT	NOV			DEC
VARIABLE 1	Número de acciones previstas	Acciones	REALIZADO VARIABLE 1														#VALOR!
VARIABLE 2	Número de acciones realizadas	Acciones	REALIZADO VARIABLE 2												24		

CUMPLIMIENTO FINAL

Explicaciones y causas de las variaciones al cumplimiento de la programación, ¿Por qué no se cumplió o por que se superó considerablemente lo programado?

PROPÓSITO	
RESUMEN NARRATIVO	La población del Municipio de Chichiquila se beneficia con servicios públicos de calidad.

Indicador					
NOMBRE	Número de acciones para el mejoramiento de los servicios públicos				
DIMENSIÓN A MEDIR	Eficiencia	FRECUENCIA DE MEDICIÓN	Semestral	MÉTODO DE CÁLCULO	(Variable 1/Variable 2)*100
TIPO DE INDICADOR	Estratégico	TIPO DE FÓRMULA	Porcentaje	COMPORTAMIENTO DEL INDICADOR HACIA LA META	Ascendente
LINEA BASE			META DEL INDICADOR		
0			100%		
VALOR			AÑO		

PROGRAMADO																		
VARIABLES	NOMBRE	UNIDAD DE MEDIDA	CALENDARIO - PROGRAMADO												TOTAL	META PROGRAMADA EN EL AÑO		
			PROGRAMADO	ENE	FEB	MAR	ABR	MAY	JUN	JUL	AGO	SEP	OCT	NOV			DEC	
VARIABLE 1	Número de acciones previstas	Acciones	PROGRAMADO VARIABLE 1														10	100.00%
VARIABLE 2	Número de acciones realizadas	Acciones	PROGRAMADO VARIABLE 2													10		



CLAVE: 19/05
 ENTIDAD FISCALIZADA: Chichiquila
 AÑO: 2022

FECHA DE APROBACIÓN
 05/01/2022
 HOJA: DE:

PROGRAMA PRESUPUESTARIO

Nombre del Programa: Servicio Públicos Municipales
 Unidad(es) Responsable(s): Dirección de Servicios Públicos, Dirección de Obras Públicas
 Costo Total del Programa: \$1,672,000.00

REALIZADO

VARIABLES	NOMBRE	UNIDAD DE MEDIDA	CALENDARIO - PROGRAMADO												TOTAL	RESULTADO ALCANZADO EN EL AÑO			
			REALIZADO	ENE	FEB	MAR	ABR	MAY	JUN	JUL	AGO	SEP	OCT	NOV			DIC		
VARIABLE 1	Numero de acciones previstas	Acciones	REALIZADO VARIABLE 1																#VALOR!
VARIABLE 2	Numero de acciones realizadas	Acciones	REALIZADO VARIABLE 2							10							10	20	

CUMPLIMIENTO FINAL

Explicaciones y causas de las variaciones al cumplimiento de la programación, ¿Por qué no se cumplió o por que se supero considerablemente lo programado?

COMPONENTES

COMPONENTE 1 RESUMEN NARRATIVO	Acciones para el mejoramiento de los servicios públicos del Municipio de Chichiquila realizadas
-----------------------------------	---

Indicador

NOMBRE	Número de acciones para llevar a cabo el mejoramiento de los servicios públicos de calidad.				
DIMENSIÓN A MEDIR	Eficiencia	FRECUENCIA DE MEDICIÓN	Trimestral	MÉTODO DE CALCULO	(Variable 1/Variable 2)*100
TIPO DE INDICADOR	Estratégico	TIPO DE FÓRMULA	Porcentaje	COMPORTAMIENTO DEL INDICADOR HACIA LA META	Ascendente
LINEA BASE			META DEL INDICADOR		
0			100%		
VALOR			AÑO		
2021					

PROGRAMADO

VARIABLES	NOMBRE	UNIDAD DE MEDIDA	CALENDARIO - PROGRAMADO												TOTAL	META PROGRAMADA EN EL AÑO			
			PROGRAMADO	ENE	FEB	MAR	ABR	MAY	JUN	JUL	AGO	SEP	OCT	NOV			DEC		
VARIABLE 1	Numero de acciones programadas		PROGRAMADO VARIABLE 1			3				3				3			3	12	100.00%
VARIABLE 2	Numero de acciones realizadas		PROGRAMADO VARIABLE 2			3				3				3			3	12	

REALIZADO

VARIABLES	NOMBRE	UNIDAD DE MEDIDA	CALENDARIO - PROGRAMADO												TOTAL	RESULTADO ALCANZADO EN EL AÑO			
			REALIZADO	ENE	FEB	MAR	ABR	MAY	JUN	JUL	AGO	SEP	OCT	NOV			DEC		
VARIABLE 1	Numero de acciones programadas		REALIZADO VARIABLE 1																#VALOR!
VARIABLE 2	Numero de acciones realizadas		REALIZADO VARIABLE 2				3			3				3			3	12	

CUMPLIMIENTO FINAL

Explicaciones y causas de las variaciones al cumplimiento de la programación, ¿Por qué no se cumplió o por que se supero considerablemente lo programado?

COMPONENTE 2 RESUMEN NARRATIVO	
-----------------------------------	--

Indicador

NOMBRE					
DIMENSIÓN A MEDIR		FRECUENCIA DE MEDICIÓN		MÉTODO DE CALCULO	
TIPO DE INDICADOR		TIPO DE FÓRMULA		COMPORTAMIENTO DEL INDICADOR HACIA LA META	
LINEA BASE			META DEL INDICADOR		
VALOR			AÑO		

PROGRAMADO

VARIABLES	NOMBRE	UNIDAD DE MEDIDA	CALENDARIO - PROGRAMADO												TOTAL	META PROGRAMADA EN EL AÑO			
			PROGRAMADO	ENE	FEB	MAR	ABR	MAY	JUN	JUL	AGO	SEP	OCT	NOV			DEC		
VARIABLE 1			PROGRAMADO VARIABLE 1																FALSO
VARIABLE 2			PROGRAMADO VARIABLE 2																

REALIZADO

VARIABLES	NOMBRE	UNIDAD DE MEDIDA	CALENDARIO - PROGRAMADO												TOTAL	RESULTADO ALCANZADO EN EL AÑO			
			REALIZADO	ENE	FEB	MAR	ABR	MAY	JUN	JUL	AGO	SEP	OCT	NOV			DEC		
VARIABLE 1			REALIZADO VARIABLE 1																FALSO
VARIABLE 2			REALIZADO VARIABLE 2																

CUMPLIMIENTO FINAL

Explicaciones y causas de las variaciones al cumplimiento de la programación, ¿Por qué no se cumplió o por que se supero considerablemente lo programado?

COMPONENTE 3 RESUMEN NARRATIVO	
-----------------------------------	--

Indicador

NOMBRE					
--------	--	--	--	--	--



CLAVE: 19/05
 ENTIDAD FISCALIZADA: Chichiquila
 AÑO: 2022

FECHA DE APROBACIÓN
 05/01/2022
 HOJA: DE:

PROGRAMA PRESUPUESTARIO

Nombre del Programa: Servicio Públicos Municipales
 Unidad(es) Responsable(s): Dirección de Servicios Públicos, Dirección de Obras Públicas
 Costo Total del Programa: \$1,672,000.00

DIMENSIÓN A MEDIR	FRECUENCIA DE MEDICIÓN	METODO DE CALCULO
TIPO DE INDICADOR	TIPO DE FÓRMULA	COMPORTAMIENTO DEL INDICADOR HACIA LA META
LINEA BASE		META DEL INDICADOR
VALOR	AÑO	

VARIABLES	NOMBRE	UNIDAD DE MEDIDA	CALENDARIO - PROGRAMADO												TOTAL	META PROGRAMADA EN EL AÑO			
			PROGRAMADO	ENE	FEB	MAR	ABR	MAY	JUN	JUL	AGO	SEP	OCT	NOV			DIC		
VARIABLE 1			PROGRAMADO VARIABLE 1																FALSO
VARIABLE 2			PROGRAMADO VARIABLE 2																

VARIABLES	NOMBRE	UNIDAD DE MEDIDA	CALENDARIO - PROGRAMADO												TOTAL	RESULTADO ALCANZADO EN EL AÑO			
			REALIZADO	ENE	FEB	MAR	ABR	MAY	JUN	JUL	AGO	SEP	OCT	NOV			DIC		
VARIABLE 1			REALIZADO VARIABLE 1																FALSO
VARIABLE 2			REALIZADO VARIABLE 2																

CUMPLIMIENTO FINAL

Explicaciones y causas de las variaciones al cumplimiento de la programación, ¿Por qué no se cumplió o por que se supero considerablemente lo programado?

COMPONENTE 4
RESUMEN NARRATIVO

Indicador

NOMBRE		
DIMENSIÓN A MEDIR	FRECUENCIA DE MEDICIÓN	METODO DE CALCULO
TIPO DE INDICADOR	TIPO DE FÓRMULA	COMPORTAMIENTO DEL INDICADOR HACIA LA META
LINEA BASE		META DEL INDICADOR
VALOR	AÑO	

VARIABLES	NOMBRE	UNIDAD DE MEDIDA	CALENDARIO - PROGRAMADO												TOTAL	META PROGRAMADA EN EL AÑO			
			PROGRAMADO	ENE	FEB	MAR	ABR	MAY	JUN	JUL	AGO	SEP	OCT	NOV			DIC		
VARIABLE 1			PROGRAMADO VARIABLE 1																FALSO
VARIABLE 2			PROGRAMADO VARIABLE 2																

VARIABLES	NOMBRE	UNIDAD DE MEDIDA	CALENDARIO - PROGRAMADO												TOTAL	PROCENTAJE PROGRAMADO EN EL AÑO			
			REALIZADO	ENE	FEB	MAR	ABR	MAY	JUN	JUL	AGO	SEP	OCT	NOV			DIC		
VARIABLE 1			REALIZADO VARIABLE 1																FALSO
VARIABLE 2			REALIZADO VARIABLE 2																

CUMPLIMIENTO FINAL

Explicaciones y causas de las variaciones al cumplimiento de la programación, ¿Por qué no se cumplió o por que se supero considerablemente lo programado?

COMPONENTE 5
RESUMEN NARRATIVO

Indicador

NOMBRE		
DIMENSIÓN A MEDIR	FRECUENCIA DE MEDICIÓN	METODO DE CALCULO
TIPO DE INDICADOR	TIPO DE FÓRMULA	COMPORTAMIENTO DEL INDICADOR HACIA LA META
LINEA BASE		META DEL INDICADOR
VALOR	AÑO	

VARIABLES	NOMBRE	UNIDAD DE MEDIDA	CALENDARIO - PROGRAMADO												TOTAL	META PROGRAMADA EN EL AÑO			
			PROGRAMADO	ENE	FEB	MAR	ABR	MAY	JUN	JUL	AGO	SEP	OCT	NOV			DIC		
VARIABLE 1			PROGRAMADO VARIABLE 1																FALSO
VARIABLE 2			PROGRAMADO VARIABLE 2																

VARIABLES	NOMBRE	UNIDAD DE MEDIDA	CALENDARIO - PROGRAMADO												TOTAL	PROCENTAJE PROGRAMADO EN EL AÑO			
			REALIZADO	ENE	FEB	MAR	ABR	MAY	JUN	JUL	AGO	SEP	OCT	NOV			DIC		
VARIABLE 1			REALIZADO VARIABLE 1																FALSO
VARIABLE 2			REALIZADO VARIABLE 2																

CUMPLIMIENTO FINAL

Explicaciones y causas de las variaciones al cumplimiento de la programación, ¿Por qué no se cumplió o por que se supero considerablemente lo programado?



CLAVE: 19/05
 ENTIDAD FISCALIZADA: Chichiquila
 AÑO: 2022

FECHA DE APROBACIÓN
 05/01/2022
 HOJA: DE:

PROGRAMA PRESUPUESTARIO

Nombre del Programa: Servicio Públicos Municipales
 Unidad(es) Responsable(s): Dirección de Servicios Públicos, Dirección de Obras Públicas
 Costo Total del Programa: \$1,672,000.00

ACTIVIDADES

COMPONENTE	DESCRIPCIÓN	UNIDAD DE MEDIDA	CALENDARIO												TOTAL	PORCENTAJE DE CUMPLIMIENTO DE LA ACTIVIDAD			
			PROGRAMADO / REALIZADO	ENE	FEB	MAR	ABR	MAY	JUN	JUL	AGO	SEP	OCT	NOV			DIC		
C1 Acciones para el mejoramiento de los servicios públicos del Municipio de Chichiquila realizadas	1 Llevar a cabo 3 mantenimientos de los servicios públicos	Mantenimiento	PROGRAMADO				1						1				1	3	0%
			REALIZADO																0
	2 Rehabilitación de 1 espacio Público	Rehabilitación	PROGRAMADO														1	1	0%
			REALIZADO																0
	3 Realizar adecuado manejo y recolección de desechos sólidos	Recolección	PROGRAMADO		1		1		1		1		1		1		1	6	0%
			REALIZADO																0
	4 Mantenimiento de Parques y jardines	Mantenimiento	PROGRAMADO					1						1				2	0%
			REALIZADO																0
	5			PROGRAMADO														0	
				REALIZADO															
C2	1		PROGRAMADO														0		
			REALIZADO																0
	2			PROGRAMADO													0		
				REALIZADO															
	3			PROGRAMADO													0		
				REALIZADO															
	4			PROGRAMADO													0		
				REALIZADO															
	5			PROGRAMADO													0		
				REALIZADO															
C3	1		PROGRAMADO													0			
			REALIZADO																0
	2			PROGRAMADO												0			
				REALIZADO															
	3			PROGRAMADO												0			
				REALIZADO															
	4			PROGRAMADO												0			
				REALIZADO															
	5			PROGRAMADO												0			
				REALIZADO															
C4	1		PROGRAMADO												0				
			REALIZADO																0
	2			PROGRAMADO											0				
				REALIZADO															
	3			PROGRAMADO											0				
				REALIZADO															
	4			PROGRAMADO											0				
				REALIZADO															
	5			PROGRAMADO											0				
				REALIZADO															
C5	1		PROGRAMADO											0					
			REALIZADO																0
	2			PROGRAMADO										0					
				REALIZADO															
	3			PROGRAMADO										0					
				REALIZADO															
	4			PROGRAMADO										0					
				REALIZADO															
	5			PROGRAMADO										0					
				REALIZADO															

PRESIDENCIA MUNICIPAL
 C. PABLO GALINDO HERNÁNDEZ
 PRESIDENTE MUNICIPAL
 RESPONSABLE 1
 CHICHIQUILA, PUE.
 2021 - 2024

TESORERÍA MUNICIPAL
 C. GUSTAVO GALINDO HERNÁNDEZ
 TESORERO MUNICIPAL
 RESPONSABLE 2
 CHICHIQUILA, PUE.
 2021 - 2024

CONTRALORÍA MUNICIPAL
 C. CARMELO LINARES RAMÍREZ
 CONTRALOR MUNICIPAL
 RESPONSABLE 3
 CHICHIQUILA, PUE.
 2021 - 2024



CLAVE: 19/05
 ENTIDAD FISCALIZADA: Chichiquila
 AÑO: 2022

FECHA DE APROBACIÓN
 05/01/2022
 HOJA: DE:

PROGRAMA PRESUPUESTARIO

Nombre del Programa	Protección Civil y Seguridad Pública		
Unidad(es) Responsable(s)	Dirección de Protección Civil, Dirección de Seguridad Pública, Regiduría de Gobernación y Seguridad Pública		
Costo Total del Programa	\$5,931,351.03		
Fuente de Financiamiento	RECURSOS PROPIOS	PARTICIPACIONES	FORTAMUN 2022
Monto Especifico	\$79,000.00	\$3,002,351.03	\$2,850,000.00

CLASIFICACIÓN FUNCIONAL DEL GASTO	
CLASIFICACIÓN	CONCEPTO
Finalidad	1 Gobierno
Función	1.7. Asuntos de orden público y de seguridad interior
Subfunción	1.7.3 Otros Asuntos de Orden Público y Seguridad
Sub/Subfunción	

DATOS DE VINCULACIÓN AL PLAN ESTATAL DE DESARROLLO	
1. Seguridad Pública, Justicia y Estado de Derecho	

DATOS DE VINCULACIÓN AL PLAN MUNICIPAL DE DESARROLLO (EJES, ESTRATEGIAS U OBJETIVOS GENERALES)	
Eje 3: Justicia y Seguridad	

NIVEL INMEDIATO INFERIOR (OBJETIVO O LINEA ESTRATEGICA)	
---	--

DATOS DE VINCULACIÓN A OBJETIVOS DE DESARROLLO SOSTENIBLE	
11. Lograr que las ciudades y los asentamientos humanos sean inclusivos, seguros, resilientes y sostenibles.	

FIN	
-----	--

RESUMEN NARRATIVO	Contribuir a garantizar la paz social de los ciudadanos mediante acciones en seguridad pública.
-------------------	---

Indicador					
NOMBRE	Número de estrategias realizadas.				
DIMENSIÓN A MEDIR	Eficiencia	FRECUENCIA DE MEDICIÓN	Anual	MÉTODO DE CALCULO	(Variable 1/Variable 2)*100
TIPO DE INDICADOR	Estratégico	TIPO DE FÓRMULA	Porcentaje	COMPORTAMIENTO DEL INDICADOR HACIA LA META	Ascendente
LINEA BASE			META DEL INDICADOR		
0 2021			100%		
VALOR			AÑO		

PROGRAMADO																			
VARIABLES	NOMBRE	UNIDAD DE MEDIDA	CALENDARIO - PROGRAMADO												TOTAL	META PROGRAMADA EN EL AÑO			
			PROGRAMADO	ENE	FEB	MAR	ABR	MAY	JUN	JUL	AGO	SEP	OCT	NOV			DIC		
VARIABLE 1	Número de estrategias programadas	Estrategias	PROGRAMADO VARIABLE 1														48	48	100.00%
VARIABLE 2	Número de estrategias realizadas	Estrategias	PROGRAMADO VARIABLE 2														48	48	

REALIZADO																			
VARIABLES	NOMBRE	UNIDAD DE MEDIDA	CALENDARIO - PROGRAMADO												TOTAL	RESULTADO ALCANZADO EN EL AÑO			
			REALIZADO	ENE	FEB	MAR	ABR	MAY	JUN	JUL	AGO	SEP	OCT	NOV			DIC		
VARIABLE 1	Número de estrategias programadas	Estrategias	REALIZADO VARIABLE 1																#VALORI
VARIABLE 2	Número de estrategias realizadas	Estrategias	REALIZADO VARIABLE 2														48	48	

Explicaciones y causas de las variaciones al cumplimiento de la programación, ¿Por qué no se cumplió o por qué se supero considerablemente lo programado?

PROPOSITO

RESUMEN NARRATIVO	Los habitantes del municipio cuentan con acciones y estrategias para brindar seguridad pública y protección civil oportunas.
-------------------	--

Indicador					
NOMBRE	Porcentaje de estrategias diseñadas.				
DIMENSIÓN A MEDIR	Eficiencia	FRECUENCIA DE MEDICIÓN	Semestral	MÉTODO DE CALCULO	(Variable 1/Variable 2)*100
TIPO DE INDICADOR	Estratégico	TIPO DE FÓRMULA	Porcentaje	COMPORTAMIENTO DEL INDICADOR HACIA LA META	Ascendente
LINEA BASE			META DEL INDICADOR		
0 2021			100%		
VALOR			AÑO		

PROGRAMADO																			
VARIABLES	NOMBRE	UNIDAD DE MEDIDA	CALENDARIO - PROGRAMADO												TOTAL	META PROGRAMADA EN EL AÑO			
			PROGRAMADO	ENE	FEB	MAR	ABR	MAY	JUN	JUL	AGO	SEP	OCT	NOV			DIC		
VARIABLE 1	Número de estrategias diseñadas	Estrategias	PROGRAMADO VARIABLE 1							3							3	6	100.00%
VARIABLE 2	Número de estrategias ejecutadas	Estrategias	PROGRAMADO VARIABLE 2							3							3	6	



CLAVE: 19/05
 ENTIDAD FISCALIZADA: Chichiquila
 AÑO: 2022

FECHA DE APROBACIÓN
 05/01/2022
 HOJA: DE:

PROGRAMA PRESUPUESTARIO

Nombre del Programa: Protección Civil y Seguridad Pública
 Unidad(es) Responsable(s): Dirección de Protección Civil, Dirección de Seguridad Pública, Regiduría de Gobernación y Seguridad Pública
 Costo Total del Programa: \$5,931,351.03

REALIZADO

VARIABLES	NOMBRE	UNIDAD DE MEDIDA	CALENDARIO - PROGRAMADO												TOTAL	RESULTADO ALCANZADO EN EL AÑO			
			REALIZADO	ENE	FEB	MAR	ABR	MAY	JUN	JUL	AGO	SEP	OCT	NOV			DIC		
VARIABLE 1	Número de estrategias diseñadas	Estrategias	REALIZADO VARIABLE 1															3	#VALOR!
VARIABLE 2	Número de estrategias ejecutadas	Estrategias	REALIZADO VARIABLE 2						3								3	6	

CUMPLIMIENTO FINAL

Explicaciones y causas de las variaciones al cumplimiento de la programación, ¿Por qué no se cumplió o por qué se superó considerablemente lo programado?

COMPONENTES

COMPONENTE 1 RESUMEN NARRATIVO	Instrumentos para mejorar la capacidad de respuesta de los elementos de seguridad pública en las situaciones de emergencia.
-----------------------------------	---

Indicador

NOMBRE	Número de instrumentos entregados.					
DIMENSIÓN A MEDIR	Eficiencia	FRECUENCIA DE MEDICIÓN	Trimestral	MÉTODO DE CALCULO	(Variable 1/Variable 2)*100	
TIPO DE INDICADOR	Estratégico	TIPO DE FÓRMULA	Porcentaje	COMPORTAMIENTO DEL INDICADOR HACIA LA META	Ascendente	
LINEA BASE			META DEL INDICADOR			
0			100%			
VALOR			AÑO			
2021						

PROGRAMADO

VARIABLES	NOMBRE	UNIDAD DE MEDIDA	CALENDARIO - PROGRAMADO												TOTAL	META PROGRAMADA EN EL AÑO			
			PROGRAMADO	ENE	FEB	MAR	ABR	MAY	JUN	JUL	AGO	SEP	OCT	NOV			DIC		
VARIABLE 1	Número de instrumentos programados		PROGRAMADO VARIABLE 1			1				1				1			1	4	100.00%
VARIABLE 2	Número de instrumentos entregados		PROGRAMADO VARIABLE 2			1			1				1				1	4	

REALIZADO

VARIABLES	NOMBRE	UNIDAD DE MEDIDA	CALENDARIO - PROGRAMADO												TOTAL	RESULTADO ALCANZADO EN EL AÑO			
			REALIZADO	ENE	FEB	MAR	ABR	MAY	JUN	JUL	AGO	SEP	OCT	NOV			DIC		
VARIABLE 1	Número de instrumentos programados		REALIZADO VARIABLE 1																#VALOR!
VARIABLE 2	Número de instrumentos entregados		REALIZADO VARIABLE 2			1			1				1				1	4	

CUMPLIMIENTO FINAL

Explicaciones y causas de las variaciones al cumplimiento de la programación, ¿Por qué no se cumplió o por qué se superó considerablemente lo programado?

COMPONENTE 2 RESUMEN NARRATIVO	Estrategias para brindar el servicio de protección civil a la población.
-----------------------------------	--

Indicador

NOMBRE	Número de estrategias diseñadas.					
DIMENSIÓN A MEDIR	Eficiencia	FRECUENCIA DE MEDICIÓN	Trimestral	MÉTODO DE CALCULO	(Variable 1/Variable 2)*100	
TIPO DE INDICADOR	Estratégico	TIPO DE FÓRMULA	Porcentaje	COMPORTAMIENTO DEL INDICADOR HACIA LA META	Ascendente	
LINEA BASE			META DEL INDICADOR			
0			100%			
VALOR			AÑO			
2021						

PROGRAMADO

VARIABLES	NOMBRE	UNIDAD DE MEDIDA	CALENDARIO - PROGRAMADO												TOTAL	META PROGRAMADA EN EL AÑO			
			PROGRAMADO	ENE	FEB	MAR	ABR	MAY	JUN	JUL	AGO	SEP	OCT	NOV			DIC		
VARIABLE 1	Número de estrategias programadas.		PROGRAMADO VARIABLE 1			1				1				1			1	4	100.00%
VARIABLE 2	Número de estrategias ejecutadas.		PROGRAMADO VARIABLE 2			1			1				1				1	4	

REALIZADO

VARIABLES	NOMBRE	UNIDAD DE MEDIDA	CALENDARIO - PROGRAMADO												TOTAL	RESULTADO ALCANZADO EN EL AÑO			
			REALIZADO	ENE	FEB	MAR	ABR	MAY	JUN	JUL	AGO	SEP	OCT	NOV			DIC		
VARIABLE 1	Número de estrategias programadas.		REALIZADO VARIABLE 1																#VALOR!
VARIABLE 2	Número de estrategias ejecutadas.		REALIZADO VARIABLE 2			1			1				1				1	4	

CUMPLIMIENTO FINAL

Explicaciones y causas de las variaciones al cumplimiento de la programación, ¿Por qué no se cumplió o por qué se superó considerablemente lo programado?

COMPONENTE 3 RESUMEN NARRATIVO	Herramientas para mejorar el servicio de seguridad pública y protección civil brindados.
-----------------------------------	--

Indicador

NOMBRE	Número de herramientas otorgadas.					
--------	-----------------------------------	--	--	--	--	--



CLAVE: 19/05
 ENTIDAD FISCALIZADA: Chichiquila
 AÑO: 2022

FECHA DE APROBACIÓN
 05/01/2022
 HOJA: DE:

PROGRAMA PRESUPUESTARIO

Nombre del Programa: Protección Civil y Seguridad Pública
 Unidad(es) Responsable(s): Dirección de Protección Civil, Dirección de Seguridad Pública, Regiduría de Gobernación y Seguridad Pública
 Costo Total del Programa: \$5,931,351.03

DIMENSIÓN A MEDIR	Eficiencia	FRECUENCIA DE MEDICIÓN	Trimestral	METODO DE CALCULO	(Variable 1/Variable 2)*100
TIPO DE INDICADOR	Estratégico	TIPO DE FÓRMULA	Porcentaje	COMPORTAMIENTO DEL INDICADOR HACIA LA META	Ascendente
LINEA BASE			META DEL INDICADOR		
0			100%		
VALOR			AÑO		

VARIABLES	NOMBRE	UNIDAD DE MEDIDA	CALENDARIO - PROGRAMADO												TOTAL	META PROGRAMADA EN EL AÑO				
			PROGRAMADO	ENE	FEB	MAR	ABR	MAY	JUN	JUL	AGO	SEP	OCT	NOV			DIC			
VARIABLE 1	Número de herramientas programadas.	Herramientas	PROGRAMADO VARIABLE 1																4	100.00%
VARIABLE 2	Número de herramientas entregadas.	Herramientas	PROGRAMADO VARIABLE 2																4	

VARIABLES	NOMBRE	UNIDAD DE MEDIDA	CALENDARIO - PROGRAMADO												TOTAL	RESULTADO ALCANZADO EN EL AÑO				
			REALIZADO	ENE	FEB	MAR	ABR	MAY	JUN	JUL	AGO	SEP	OCT	NOV			DIC			
VARIABLE 1	Número de herramientas programadas.	Herramientas	REALIZADO VARIABLE 1																4	#¡VALOR!
VARIABLE 2	Número de herramientas entregadas.	Herramientas	REALIZADO VARIABLE 2																4	

CUMPLIMIENTO FINAL

Explicaciones y causas de las variaciones al cumplimiento de la programación, ¿Por qué no se cumplió o por que se supero considerablemente lo programado?

COMPONENTE 4 RESUMEN NARRATIVO

Indicador					
NOMBRE					
DIMENSIÓN A MEDIR		FRECUENCIA DE MEDICIÓN		METODO DE CALCULO	
TIPO DE INDICADOR		TIPO DE FÓRMULA		COMPORTAMIENTO DEL INDICADOR HACIA LA META	
LINEA BASE			META DEL INDICADOR		
VALOR			AÑO		

VARIABLES	NOMBRE	UNIDAD DE MEDIDA	CALENDARIO - PROGRAMADO												TOTAL	META PROGRAMADA EN EL AÑO				
			PROGRAMADO	ENE	FEB	MAR	ABR	MAY	JUN	JUL	AGO	SEP	OCT	NOV			DIC			
VARIABLE 1			PROGRAMADO VARIABLE 1																	FALSO
VARIABLE 2			PROGRAMADO VARIABLE 2																	

VARIABLES	NOMBRE	UNIDAD DE MEDIDA	CALENDARIO - PROGRAMADO												TOTAL	PROCENTAJE PROGRAMADO EN EL AÑO				
			REALIZADO	ENE	FEB	MAR	ABR	MAY	JUN	JUL	AGO	SEP	OCT	NOV			DIC			
VARIABLE 1			REALIZADO VARIABLE 1																	FALSO
VARIABLE 2			REALIZADO VARIABLE 2																	

CUMPLIMIENTO FINAL

Explicaciones y causas de las variaciones al cumplimiento de la programación, ¿Por qué no se cumplió o por que se supero considerablemente lo programado?

COMPONENTE 5 RESUMEN NARRATIVO

Indicador					
NOMBRE					
DIMENSIÓN A MEDIR		FRECUENCIA DE MEDICIÓN		METODO DE CALCULO	
TIPO DE INDICADOR		TIPO DE FÓRMULA		COMPORTAMIENTO DEL INDICADOR HACIA LA META	
LINEA BASE			META DEL INDICADOR		
VALOR			AÑO		

VARIABLES	NOMBRE	UNIDAD DE MEDIDA	CALENDARIO - PROGRAMADO												TOTAL	META PROGRAMADA EN EL AÑO				
			PROGRAMADO	ENE	FEB	MAR	ABR	MAY	JUN	JUL	AGO	SEP	OCT	NOV			DIC			
VARIABLE 1			PROGRAMADO VARIABLE 1																	FALSO
VARIABLE 2			PROGRAMADO VARIABLE 2																	

VARIABLES	NOMBRE	UNIDAD DE MEDIDA	CALENDARIO - PROGRAMADO												TOTAL	PROCENTAJE PROGRAMADO EN EL AÑO				
			REALIZADO	ENE	FEB	MAR	ABR	MAY	JUN	JUL	AGO	SEP	OCT	NOV			DIC			
VARIABLE 1			REALIZADO VARIABLE 1																	FALSO
VARIABLE 2			REALIZADO VARIABLE 2																	

CUMPLIMIENTO FINAL

Explicaciones y causas de las variaciones al cumplimiento de la programación, ¿Por qué no se cumplió o por que se supero considerablemente lo programado?



CLAVE: 19/05
 ENTIDAD FISCALIZADA: Chichiquila
 AÑO: 2022

FECHA DE APROBACIÓN
 05/01/2022
 HOJA: DE:

PROGRAMA PRESUPUESTARIO

Nombre del Programa: Protección Civil y Seguridad Pública
 Unidad(es) Responsable(s): Dirección de Protección Civil, Dirección de Seguridad Pública, Regiduría de Gobernación y Seguridad Pública
 Costo Total del Programa: \$5,931,351.03

ACTIVIDADES

COMPONENTE	DESCRIPCIÓN	UNIDAD DE MEDIDA	CALENDARIO												TOTAL	PORCENTAJE DE CUMPLIMIENTO DE LA ACTIVIDAD		
			PROGRAMADO / REALIZADO	ENE	FEB	MAR	ABR	MAY	JUN	JUL	AGO	SEP	OCT	NOV			DIC	
C1 Instrumentos para mejorar la capacidad de respuesta de los elementos de seguridad pública en las situaciones de emergencia	1	Establecer 1 monitoreo de las zonas de patrullaje.	PROGRAMADO													1	1	0%
			REALIZADO														0	
	2	Llevar a cabo 12 atenciones inmediatas a las llamadas de emergencia de la ciudadanía.	PROGRAMADO	1	1	1	1	1	1	1	1	1	1	1	1	1	12	0%
			REALIZADO														0	
	3	Otorgar 1 adiestramiento y capacitación para los elementos de seguridad pública	PROGRAMADO							1							1	0%
		REALIZADO														0		
			PROGRAMADO													0		
			REALIZADO													0		
			PROGRAMADO													0		
			REALIZADO													0		
C2 Estrategias para brindar el servicio de protección civil a la población.	1	Gestionar 1 elaboración de atlas de riesgo municipal.	PROGRAMADO							1						1	0%	
			REALIZADO													0		
	2	Impulsar la cultura de auto protección	PROGRAMADO							1						1	0%	
			REALIZADO													0		
	3	Dar atención a 6 casos de emergencia y desastres	PROGRAMADO								3					3	0%	
		REALIZADO													0			
			PROGRAMADO												0			
			REALIZADO												0			
			PROGRAMADO												0			
			REALIZADO												0			
C3 Herramientas para mejorar el servicio de seguridad pública y protección civil brindados.	1	Equipar en 3 momentos a los cuerpos de seguridad pública	PROGRAMADO					1							1	3	0%	
			REALIZADO													0		
	2	Equipar en 3 momentos a los cuerpos de protección civil.	PROGRAMADO					1							1	3	0%	
			REALIZADO													0		
	3	Gestionar el mejoramiento de las instalaciones de la comandancia municipal.	PROGRAMADO							1						1	0%	
		REALIZADO													0			
			PROGRAMADO												0			
			REALIZADO												0			
			PROGRAMADO												0			
			REALIZADO												0			
C4	1		PROGRAMADO												0			
			REALIZADO												0			
			PROGRAMADO												0			
			REALIZADO												0			
			PROGRAMADO												0			
			REALIZADO											0				
			PROGRAMADO											0				
			REALIZADO											0				
			PROGRAMADO											0				
			REALIZADO											0				
C5	1		PROGRAMADO											0				
			REALIZADO											0				
			PROGRAMADO											0				
			REALIZADO											0				
			PROGRAMADO											0				
			REALIZADO										0					
			PROGRAMADO										0					
			REALIZADO										0					
			PROGRAMADO										0					
			REALIZADO										0					

C. PABLO GALINDO HERNÁNDEZ
 PRESIDENTE MUNICIPAL
 PRESIDENCIA MUNICIPAL
 CHICHIQUILA, PUE.
 RESPONSABLE 1
 2021 - 2024

C. GUSTAVO GALINDO HERNÁNDEZ
 TESORERO MUNICIPAL
 TESORERÍA MUNICIPAL
 CHICHIQUILA, PUE.
 RESPONSABLE 2
 2021 - 2024

C. CARMELO LUNA RAMÍREZ
 CONTRALOR MUNICIPAL
 CONTRALORIA MUNICIPAL
 CHICHIQUILA, PUE.
 2021 - 2024
 RESPONSABLE 3



CLAVE: 19/05
 ENTIDAD FISCALIZADA: Chichiquila
 AÑO: 2022

FECHA DE APROBACIÓN
 05/01/2022
 HOJA: DE:

PROGRAMA PRESUPUESTARIO

Nombre del Programa	Gestión Municipal	
Unidad(es) Responsable(s)	Presidencia, Tesorería, Contraloría, Unidad de Transparencia	
Costo Total del Programa	\$31,207,895.10	
Fuente de Financiamiento	RECURSOS PROPIOS	PARTICIPACIONES
Monto Específico	\$221,809.21	\$30,986,085.89

CLASIFICACIÓN FUNCIONAL DEL GASTO	
CLASIFICACIÓN	CONCEPTO
Finalidad	1. Gobierno
Función	1.8 Otros servicios generales
Subfunción	1.8.1 Servicios Registrales, Administrativos y Patrimoniales
Sub/Subfunción	

DATOS DE VINCULACIÓN AL PLAN ESTATAL DE DESARROLLO
 Especial. Gobierno Democrático, Innovador y Transparente

DATOS DE VINCULACIÓN AL PLAN MUNICIPAL DE DESARROLLO (EJES, ESTRATEGIAS U OBJETIVOS GENERALES)
 Eje 4. Gobierno y Ciudadanía

NIVEL INMEDIATO INFERIOR (OBJETIVO O LINEA ESTRATEGICA)

DATOS DE VINCULACIÓN A OBJETIVOS DE DESARROLLO SOSTENIBLE
 11. Lograr que las ciudades y los asentamientos humanos sean inclusivos, seguros, resilientes y sostenibles.

FIN
 RESUMEN NARRATIVO: Contribuir al establecimiento de un gobierno eficaz y transparente.

Indicador

NOMBRE	Porcentaje de comités de participación ciudadana		
DIMENSIÓN A MEDIR	Eficiencia	FRECUENCIA DE MEDICIÓN	Anual
MÉTODO DE CÁLCULO	(Variable 1/Variable 2)*100		
TIPO DE INDICADOR	Estratégico	TIPO DE FÓRMULA	Porcentaje
COMPORTAMIENTO DEL INDICADOR HACIA LA META	Ascendente		
LINEA BASE		META DEL INDICADOR	
0	2021	100%	
VALOR	AÑO		

PROGRAMADO

VARIABLES	NOMBRE	UNIDAD DE MEDIDA	CALENDARIO - PROGRAMADO												TOTAL	META PROGRAMADA EN EL AÑO			
			PROGRAMADO	ENE	FEB	MAR	ABR	MAY	JUN	JUL	AGO	SEP	OCT	NOV			DIC		
VARIABLE 1	Número de comités programados	Comité	PROGRAMADO VARIABLE 1														3	3	100.00%
VARIABLE 2	Número de comités integrados	Comité	PROGRAMADO VARIABLE 2														3	3	

REALIZADO

VARIABLES	NOMBRE	UNIDAD DE MEDIDA	CALENDARIO - PROGRAMADO												TOTAL	RESULTADO ALCANZADO EN EL AÑO			
			REALIZADO	ENE	FEB	MAR	ABR	MAY	JUN	JUL	AGO	SEP	OCT	NOV			DEC		
VARIABLE 1	Número de comités programados	Comité	REALIZADO VARIABLE 1																#VALORI
VARIABLE 2	Número de comités integrados	Comité	REALIZADO VARIABLE 2														3	3	

CUMPLIMIENTO FINAL

Explicaciones y causas de las variaciones al cumplimiento de la programación, ¿Por qué no se cumplió o por qué se superó considerablemente lo programado?

PROPÓSITO
 RESUMEN NARRATIVO: Acciones de participación y atención ciudadana en el Municipio

Indicador

NOMBRE	Número de acciones implementadas		
DIMENSIÓN A MEDIR	Eficiencia	FRECUENCIA DE MEDICIÓN	Semestral
MÉTODO DE CÁLCULO	(Variable 1/Variable 2)*100		
TIPO DE INDICADOR	Estratégico	TIPO DE FÓRMULA	Porcentaje
COMPORTAMIENTO DEL INDICADOR HACIA LA META	Ascendente		
LINEA BASE		META DEL INDICADOR	
0	2021	100%	
VALOR	AÑO		

PROGRAMADO

VARIABLES	NOMBRE	UNIDAD DE MEDIDA	CALENDARIO - PROGRAMADO												TOTAL	META PROGRAMADA EN EL AÑO			
			PROGRAMADO	ENE	FEB	MAR	ABR	MAY	JUN	JUL	AGO	SEP	OCT	NOV			DEC		
VARIABLE 1	Número de acciones programadas	Acciones	PROGRAMADO VARIABLE 1							3							3	6	100.00%
VARIABLE 2	Número de acciones ejecutadas	Acciones	PROGRAMADO VARIABLE 2							3							3	6	



CLAVE: 19/05
 ENTIDAD FISCALIZADA: Chichiquila
 AÑO: 2022

FECHA DE APROBACIÓN
 05/01/2022
 HOJA: DE:

PROGRAMA PRESUPUESTARIO

Nombre del Programa: Gestión Municipal
 Unidad(es) Responsable(s): Presidencia, Tesorería, Contraloría, Unidad de Transparencia
 Costo Total del Programa: \$31,207,895.10

REALIZADO

VARIABLES	NOMBRE	UNIDAD DE MEDIDA	CALENDARIO - PROGRAMADO												TOTAL	RESULTADO ALCANZADO EN EL AÑO			
			REALIZADO	ENE	FEB	MAR	ABR	MAY	JUN	JUL	AGO	SEP	OCT	NOV			DIC		
VARIABLE 1	Número de acciones programadas	Acciones	REALIZADO VARIABLE 1																#VALORI
VARIABLE 2	Número de acciones ejecutadas	Acciones	REALIZADO VARIABLE 2						3							3	6		

CUMPLIMIENTO FINAL

Explicaciones y causas de las variaciones al cumplimiento de la programación, ¿Por qué no se cumplió o por que se supero considerablemente lo programado?

COMPONENTES

COMPONENTE 1 RESUMEN NARRATIVO	Acciones de transparencia y acceso a la información en el Municipio
-----------------------------------	---

Indicador

NOMBRE	Número de acciones de transparencia y acceso a la información realizadas		
DIMENSIÓN A MEDIR	Eficiencia	FRECUENCIA DE MEDICIÓN	Trimestral
MÉTODO DE CALCULO	(Variable 1/Variable 2)*100		
TIPO DE INDICADOR	Estratégico	TIPO DE FÓRMULA	Porcentaje
COMPORTAMIENTO DEL INDICADOR HACIA LA META	Ascendente		
LINEA BASE		META DEL INDICADOR	
0		100%	
VALOR	AÑO		
	2021		

PROGRAMADO

VARIABLES	NOMBRE	UNIDAD DE MEDIDA	CALENDARIO - PROGRAMADO												TOTAL	META PROGRAMADA EN EL AÑO		
			PROGRAMADO	ENE	FEB	MAR	ABR	MAY	JUN	JUL	AGO	SEP	OCT	NOV			DIC	
VARIABLE 1	Número de acciones programadas	Acciones	PROGRAMADO VARIABLE 1							1						1	4	100.00%
VARIABLE 2	Número de acciones realizadas	Acciones	PROGRAMADO VARIABLE 2							1					1	4		

REALIZADO

VARIABLES	NOMBRE	UNIDAD DE MEDIDA	CALENDARIO - PROGRAMADO												TOTAL	RESULTADO ALCANZADO EN EL AÑO		
			REALIZADO	ENE	FEB	MAR	ABR	MAY	JUN	JUL	AGO	SEP	OCT	NOV			DEC	
VARIABLE 1	Número de acciones programadas	Acciones	REALIZADO VARIABLE 1															#VALORI
VARIABLE 2	Número de acciones realizadas	Acciones	REALIZADO VARIABLE 2				1				1					1	4	

CUMPLIMIENTO FINAL

Explicaciones y causas de las variaciones al cumplimiento de la programación, ¿Por qué no se cumplió o por que se supero considerablemente lo programado?

COMPONENTE 2 RESUMEN NARRATIVO	Mecanismos para brindar tramites y servicios de calidad a la ciudadanía
-----------------------------------	---

Indicador

NOMBRE	Porcentaje de mecanismos brindados		
DIMENSIÓN A MEDIR	Eficiencia	FRECUENCIA DE MEDICIÓN	Trimestral
MÉTODO DE CALCULO	(Variable 1/Variable 2)*100		
TIPO DE INDICADOR	Estratégico	TIPO DE FÓRMULA	Porcentaje
COMPORTAMIENTO DEL INDICADOR HACIA LA META	Ascendente		
LINEA BASE		META DEL INDICADOR	
0		100%	
VALOR	AÑO		
	2021		

PROGRAMADO

VARIABLES	NOMBRE	UNIDAD DE MEDIDA	CALENDARIO - PROGRAMADO												TOTAL	META PROGRAMADA EN EL AÑO		
			PROGRAMADO	ENE	FEB	MAR	ABR	MAY	JUN	JUL	AGO	SEP	OCT	NOV			DEC	
VARIABLE 1	Número de mecanismos programados		PROGRAMADO VARIABLE 1				1				1					1	4	100.00%
VARIABLE 2	Número de mecanismos ejecutados		PROGRAMADO VARIABLE 2				1				1					1	4	

REALIZADO

VARIABLES	NOMBRE	UNIDAD DE MEDIDA	CALENDARIO - PROGRAMADO												TOTAL	RESULTADO ALCANZADO EN EL AÑO		
			REALIZADO	ENE	FEB	MAR	ABR	MAY	JUN	JUL	AGO	SEP	OCT	NOV			DEC	
VARIABLE 1	Número de mecanismos programados		REALIZADO VARIABLE 1															#VALORI
VARIABLE 2	Número de mecanismos ejecutados		REALIZADO VARIABLE 2				1				1					1	4	

CUMPLIMIENTO FINAL

Explicaciones y causas de las variaciones al cumplimiento de la programación, ¿Por qué no se cumplió o por que se supero considerablemente lo programado?

COMPONENTE 3 RESUMEN NARRATIVO	
-----------------------------------	--

Indicador

NOMBRE	
--------	--



CLAVE: 19/05
 ENTIDAD FISCALIZADA: Chichiquila
 AÑO: 2022

FECHA DE APROBACIÓN
 05/01/2022
 HOJA: DE:

PROGRAMA PRESUPUESTARIO

Nombre del Programa: Gestión Municipal
 Unidad(es) Responsable(s): Presidencia, Tesorería, Contraloría, Unidad de Transparencia
 Costo Total del Programa: \$31,207,895.10

DIMENSIÓN A MEDIR	FRECUENCIA DE MEDICIÓN	MÉTODO DE CÁLCULO
TIPO DE INDICADOR	TIPO DE FÓRMULA	COMPORTAMIENTO DEL INDICADOR HACIA LA META
LINEA BASE		META DEL INDICADOR
VALOR	AÑO	

VARIABLES	NOMBRE	UNIDAD DE MEDIDA	CALENDARIO - PROGRAMADO												TOTAL	META PROGRAMADA EN EL AÑO			
			PROGRAMADO	ENE	FEB	MAR	ABR	MAY	JUN	JUL	AGO	SEP	OCT	NOV			DIC		
VARIABLE 1			PROGRAMADO VARIABLE 1																FALSO
VARIABLE 2			PROGRAMADO VARIABLE 2																

VARIABLES	NOMBRE	UNIDAD DE MEDIDA	CALENDARIO - PROGRAMADO												TOTAL	RESULTADO ALCANZADO EN EL AÑO			
			REALIZADO	ENE	FEB	MAR	ABR	MAY	JUN	JUL	AGO	SEP	OCT	NOV			DIC		
VARIABLE 1			REALIZADO VARIABLE 1																FALSO
VARIABLE 2			REALIZADO VARIABLE 2																

CUMPLIMIENTO FINAL

Explicaciones y causas de las variaciones al cumplimiento de la programación, ¿Por qué no se cumplió o por que se supero considerablemente lo programado?

COMPONENTE 4 RESUMEN NARRATIVO

Indicador

NOMBRE		
DIMENSIÓN A MEDIR	FRECUENCIA DE MEDICIÓN	MÉTODO DE CÁLCULO
TIPO DE INDICADOR	TIPO DE FÓRMULA	COMPORTAMIENTO DEL INDICADOR HACIA LA META
LINEA BASE		META DEL INDICADOR
VALOR	AÑO	

VARIABLES	NOMBRE	UNIDAD DE MEDIDA	CALENDARIO - PROGRAMADO												TOTAL	META PROGRAMADA EN EL AÑO			
			PROGRAMADO	ENE	FEB	MAR	ABR	MAY	JUN	JUL	AGO	SEP	OCT	NOV			DIC		
VARIABLE 1			PROGRAMADO VARIABLE 1																FALSO
VARIABLE 2			PROGRAMADO VARIABLE 2																

VARIABLES	NOMBRE	UNIDAD DE MEDIDA	CALENDARIO - PROGRAMADO												TOTAL	PROCENTAJE PROGRAMADO EN EL AÑO			
			REALIZADO	ENE	FEB	MAR	ABR	MAY	JUN	JUL	AGO	SEP	OCT	NOV			DIC		
VARIABLE 1			REALIZADO VARIABLE 1																FALSO
VARIABLE 2			REALIZADO VARIABLE 2																

CUMPLIMIENTO FINAL

Explicaciones y causas de las variaciones al cumplimiento de la programación, ¿Por qué no se cumplió o por que se supero considerablemente lo programado?

COMPONENTE 5 RESUMEN NARRATIVO

Indicador

NOMBRE		
DIMENSIÓN A MEDIR	FRECUENCIA DE MEDICIÓN	MÉTODO DE CÁLCULO
TIPO DE INDICADOR	TIPO DE FÓRMULA	COMPORTAMIENTO DEL INDICADOR HACIA LA META
LINEA BASE		META DEL INDICADOR
VALOR	AÑO	

VARIABLES	NOMBRE	UNIDAD DE MEDIDA	CALENDARIO - PROGRAMADO												TOTAL	META PROGRAMADA EN EL AÑO			
			PROGRAMADO	ENE	FEB	MAR	ABR	MAY	JUN	JUL	AGO	SEP	OCT	NOV			DIC		
VARIABLE 1			PROGRAMADO VARIABLE 1																FALSO
VARIABLE 2			PROGRAMADO VARIABLE 2																

VARIABLES	NOMBRE	UNIDAD DE MEDIDA	CALENDARIO - PROGRAMADO												TOTAL	PROCENTAJE PROGRAMADO EN EL AÑO			
			REALIZADO	ENE	FEB	MAR	ABR	MAY	JUN	JUL	AGO	SEP	OCT	NOV			DIC		
VARIABLE 1			REALIZADO VARIABLE 1																FALSO
VARIABLE 2			REALIZADO VARIABLE 2																

CUMPLIMIENTO FINAL

Explicaciones y causas de las variaciones al cumplimiento de la programación, ¿Por qué no se cumplió o por que se supero considerablemente lo programado?



CLAVE: 19/05
ENTIDAD FISCALIZADA: Chichiquila
AÑO: 2022

FECHA DE APROBACIÓN
05/01/2022
HOJA: DE:

PROGRAMA PRESUPUESTARIO

Nombre del Programa: Gestión Municipal
Unidad(es) Responsable(s): Presidencia, Tesorería, Contraloría, Unidad de Transparencia
Costo Total del Programa: \$31,207,895.10

ACTIVIDADES

Table with columns: COMPONENTE, DESCRIPCIÓN, UNIDAD DE MEDIDA, CALENDARIO (PROGRAMADO/REALIZADO, ENE, FEB, MAR, ABR, MAY, JUN, JUL, AGO, SEP, OCT, NOV, DIC), TOTAL, PORCENTAJE DE CUMPLIMIENTO DE LA ACTIVIDAD. Rows include categories C1, C2, C3, C4, and C5 with various activity descriptions.

Signature of Pablo Galindo Hernández
PRESIDENCIA MUNICIPAL
CHICHQUILA, PUE.
2021 - 2024
RESPONSABLE 1

Signature of Gustavo Galindo Hernández
TESORERÍA MUNICIPAL
CHICHQUILA, PUE.
2021 - 2024
RESPONSABLE 2

Signature of Carmelo Luna Romírez
CONTRALORÍA MUNICIPAL
CHICHQUILA, PUE.
2021 - 2024
RESPONSABLE 3



CLAVE: 19/05
 ENTIDAD FISCALIZADA: Chichiquila
 AÑO: 2022

FECHA DE APROBACIÓN
 05/01/2022
 HOJA: DE:

PROGRAMA PRESUPUESTARIO

Nombre del Programa	Equidad de Genero y Atención a Grupos Vulnerables
Unidad(es) Responsable(s)	Regiduría de Grupos Vulnerables y Equidad de Genero
Costo Total del Programa	\$3,424,523.60
Fuente de Financiamiento	PARTICIPACIONES
Monto Especifico	\$3,424,523.60

CLASIFICACIÓN FUNCIONAL DEL GASTO	
CLASIFICACIÓN	CONCEPTO
Finalidad	2. Desarrollo social
Función	2.6. Protección social
Subfunción	2.6.9 Otros de Seguridad Social y Asistencia Social
Sub/Subfunción	

DATOS DE VINCULACIÓN AL PLAN ESTATAL DE DESARROLLO	
4. Disminución de las Desigualdades	

DATOS DE VINCULACIÓN AL PLAN MUNICIPAL DE DESARROLLO (EJES, ESTRATEGIAS U OBJETIVOS GENERALES)	
Eje 2: Oportunidades Sociales	

NIVEL INMEDIATO INFERIOR (OBJETIVO O LINEA ESTRATEGICA)	
---	--

DATOS DE VINCULACIÓN A OBJETIVOS DE DESARROLLO SOSTENIBLE	
5. Lograr la igualdad entre los géneros y el empoderamiento de todas las mujeres y niñas	

FIN

RESUMEN NARRATIVO	Fomentar la equidad de genero entre los habitantes del municipio.
-------------------	---

Indicador

NOMBRE	Acciones para fomentar la equidad de genero en el Municipio de Chichiquila.		
DIMENSIÓN A MEDIR	Eficiencia	FRECUENCIA DE MEDICIÓN	Anual
MÉTODO DE CÁLCULO	(Variable 1/Variable 2)*100		
TIPO DE INDICADOR	Estratégico	TIPO DE FÓRMULA	Porcentaje
COMPORTAMIENTO DEL INDICADOR HACIA LA META	Ascendente		
LINEA BASE		META DEL INDICADOR	
0	2021	100%	
VALOR	AÑO		

VARIABLES	NOMBRE	UNIDAD DE MEDIDA	CALENDARIO - PROGRAMADO												TOTAL	META PROGRAMADA EN EL AÑO			
			PROGRAMADO	ENE	FEB	MAR	ABR	MAY	JUN	JUL	AGO	SEP	OCT	NOV			DIC		
VARIABLE 1	Número de acciones programadas	Acciones	PROGRAMADO VARIABLE 1														12	12	100.00%
VARIABLE 2	Número de acciones realizadas	Acciones	PROGRAMADO VARIABLE 2														12	12	

VARIABLES	NOMBRE	UNIDAD DE MEDIDA	CALENDARIO - PROGRAMADO												TOTAL	RESULTADO ALCANZADO EN EL AÑO			
			REALIZADO	ENE	FEB	MAR	ABR	MAY	JUN	JUL	AGO	SEP	OCT	NOV			DEC		
VARIABLE 1	Número de acciones programadas	Acciones	REALIZADO VARIABLE 1															12	{VALOR}
VARIABLE 2	Número de acciones realizadas	Acciones	REALIZADO VARIABLE 2															12	

CUMPLIMIENTO FINAL

Explicaciones y causas de las variaciones al cumplimiento de la programación, ¿Por qué no se cumplió o por que se supero considerablemente lo programado?

PROPOSITO

RESUMEN NARRATIVO	Atención a los Grupos Vulnerables del Municipio de Chichiquila.
-------------------	---

Indicador

NOMBRE	Número de estrategias implementadas para mejorar la atención a los Grupos Vulnerables.		
DIMENSIÓN A MEDIR	Eficiencia	FRECUENCIA DE MEDICIÓN	Anual
MÉTODO DE CÁLCULO	(Variable 1/Variable 2)*100		
TIPO DE INDICADOR	Estratégico	TIPO DE FÓRMULA	Porcentaje
COMPORTAMIENTO DEL INDICADOR HACIA LA META	Ascendente		
LINEA BASE		META DEL INDICADOR	
0	2021	100%	
VALOR	AÑO		

VARIABLES	NOMBRE	UNIDAD DE MEDIDA	CALENDARIO - PROGRAMADO												TOTAL	META PROGRAMADA EN EL AÑO			
			PROGRAMADO	ENE	FEB	MAR	ABR	MAY	JUN	JUL	AGO	SEP	OCT	NOV			DEC		
VARIABLE 1	Número de acciones diseñadas	Estrategia	PROGRAMADO VARIABLE 1			1				1				1			1	4	100.00%
VARIABLE 2	Número de acciones realizadas	Estrategia	PROGRAMADO VARIABLE 2			1				1				1			1	4	



CLAVE: 19/05
 ENTIDAD FISCALIZADA: Chichiquila
 AÑO: 2022

FECHA DE APROBACIÓN
 05/01/2022
 HOJA: DE:

PROGRAMA PRESUPUESTARIO

Nombre del Programa: Equidad de Genero y Atención a Grupos Vulnerables
 Unidad(es) Responsable(s): Regiduría de Grupos Vulnerables y Equidad de Genero
 Costo Total del Programa: \$3,424,523.60

REALIZADO

VARIABLES	NOMBRE	UNIDAD DE MEDIDA	CALENDARIO - PROGRAMADO												TOTAL	RESULTADO ALCANZADO EN EL AÑO		
			REALIZADO	ENE	FEB	MAR	ABR	MAY	JUN	JUL	AGO	SEP	OCT	NOV			DIC	
VARIABLE 1	Numero de acciones diseñadas	Estrategia	REALIZADO VARIABLE 1															
VARIABLE 2	Numero de acciones realizadas	Estrategia	REALIZADO VARIABLE 2			1				1				1			1	4

CUMPLIMIENTO FINAL

Explicaciones y causas de las variaciones al cumplimiento de la programación, ¿Por qué no se cumplió o por que se supero considerablemente lo programado?

COMPONENTES

COMPONENTE 1 RESUMEN NARRATIVO	Mecanismos para disminuir las brechas de desigualdad entre hombres y mujeres.
-----------------------------------	---

Indicador

NOMBRE	Número de mecanismos generados		
DIMENSIÓN A MEDIR	Eficiencia	FRECUENCIA DE MEDICIÓN	Trimestral
MÉTODO DE CALCULO	(Variable 1/Variable 2)*100		
TIPO DE INDICADOR	Estratégico	TIPO DE FÓRMULA	Porcentaje
COMPORTAMIENTO DEL INDICADOR HACIA LA META	Ascendente		
LÍNEA BASE	0	AÑO	2021
META DEL INDICADOR	100%		

PROGRAMADO

VARIABLES	NOMBRE	UNIDAD DE MEDIDA	CALENDARIO - PROGRAMADO												TOTAL	META PROGRAMADA EN EL AÑO		
			PROGRAMADO	ENE	FEB	MAR	ABR	MAY	JUN	JUL	AGO	SEP	OCT	NOV			DEC	
VARIABLE 1	Numero de mecanismos programados	Mecanismos	PROGRAMADO VARIABLE 1			2				2							2	8
VARIABLE 2	Numero de mecanismos generados	Mecanismos	PROGRAMADO VARIABLE 2			2				2							2	8

REALIZADO

VARIABLES	NOMBRE	UNIDAD DE MEDIDA	CALENDARIO - PROGRAMADO												TOTAL	RESULTADO ALCANZADO EN EL AÑO		
			REALIZADO	ENE	FEB	MAR	ABR	MAY	JUN	JUL	AGO	SEP	OCT	NOV			DEC	
VARIABLE 1	Numero de mecanismos programados	Mecanismos	REALIZADO VARIABLE 1															
VARIABLE 2	Numero de mecanismos generados	Mecanismos	REALIZADO VARIABLE 2			2				2							2	8

CUMPLIMIENTO FINAL

Explicaciones y causas de las variaciones al cumplimiento de la programación, ¿Por qué no se cumplió o por que se supero considerablemente lo programado?

COMPONENTE 2 RESUMEN NARRATIVO	Mecanismos para priorizar la atención a grupos vulnerables.
-----------------------------------	---

Indicador

NOMBRE	Número de mecanismos realizados		
DIMENSIÓN A MEDIR	Eficiencia	FRECUENCIA DE MEDICIÓN	Trimestral
MÉTODO DE CALCULO	(Variable 1/Variable 2)*100		
TIPO DE INDICADOR	Estratégico	TIPO DE FÓRMULA	Porcentaje
COMPORTAMIENTO DEL INDICADOR HACIA LA META	Ascendente		
LÍNEA BASE	0	AÑO	2021
META DEL INDICADOR	100%		

PROGRAMADO

VARIABLES	NOMBRE	UNIDAD DE MEDIDA	CALENDARIO - PROGRAMADO												TOTAL	META PROGRAMADA EN EL AÑO		
			PROGRAMADO	ENE	FEB	MAR	ABR	MAY	JUN	JUL	AGO	SEP	OCT	NOV			DEC	
VARIABLE 1	Numero de mecanismos programados		PROGRAMADO VARIABLE 1				3			3							3	12
VARIABLE 2	Numero de mecanismos realizados		PROGRAMADO VARIABLE 2				3			3							3	12

REALIZADO

VARIABLES	NOMBRE	UNIDAD DE MEDIDA	CALENDARIO - PROGRAMADO												TOTAL	RESULTADO ALCANZADO EN EL AÑO		
			REALIZADO	ENE	FEB	MAR	ABR	MAY	JUN	JUL	AGO	SEP	OCT	NOV			DEC	
VARIABLE 1	Numero de mecanismos programados		REALIZADO VARIABLE 1															
VARIABLE 2	Numero de mecanismos realizados		REALIZADO VARIABLE 2				3			3							3	12

CUMPLIMIENTO FINAL

Explicaciones y causas de las variaciones al cumplimiento de la programación, ¿Por qué no se cumplió o por que se supero considerablemente lo programado?

COMPONENTE 3 RESUMEN NARRATIVO	Actividades para fomentar el empoderamiento de la mujer.
-----------------------------------	--

Indicador

NOMBRE	Número de actividades realizadas		
--------	----------------------------------	--	--



CLAVE: 19/05
 ENTIDAD FISCALIZADA: Chichiquila
 AÑO: 2022

FECHA DE APROBACIÓN
 05/01/2022
 HOJA: DE:

PROGRAMA PRESUPUESTARIO

Nombre del Programa: Equidad de Género y Atención a Grupos Vulnerables
 Unidad(es) Responsable(s): Regiduría de Grupos Vulnerables y Equidad de Género
 Costo Total del Programa: \$3,424,523.60

DIMENSIÓN A MEDIR	Eficiencia	FRECUENCIA DE MEDICIÓN	Anual	METODO DE CALCULO	(Variable 1/Variable 2)*100
TIPO DE INDICADOR	Estratégico	TIPO DE FÓRMULA	Porcentaje	COMPORTAMIENTO DEL INDICADOR HACIA LA META	Ascendente
LINEA BASE			META DEL INDICADOR		
0			100%		
VALOR			AÑO		

VARIABLES	NOMBRE	UNIDAD DE MEDIDA	CALENDARIO - PROGRAMADO												TOTAL	META PROGRAMADA EN EL AÑO		
			PROGRAMADO	ENE	FEB	MAR	ABR	MAY	JUN	JUL	AGO	SEP	OCT	NOV			DIC	
VARIABLE 1	Número de actividades programadas	Actividades	PROGRAMADO VARIABLE 1				1				1				1		4	100.00%
VARIABLE 2	Número de actividades realizadas	Actividades	PROGRAMADO VARIABLE 2				1				1				1		4	

VARIABLES	NOMBRE	UNIDAD DE MEDIDA	CALENDARIO - PROGRAMADO												TOTAL	RESULTADO ALCANZADO EN EL AÑO		
			REALIZADO	ENE	FEB	MAR	ABR	MAY	JUN	JUL	AGO	SEP	OCT	NOV			DEC	
VARIABLE 1	Número de actividades programadas	Actividades	REALIZADO VARIABLE 1															#VALORI
VARIABLE 2	Número de actividades realizadas	Actividades	REALIZADO VARIABLE 2				1				1				1		4	

CUMPLIMIENTO FINAL

Explicaciones y causas de las variaciones al cumplimiento de la programación, ¿Por qué no se cumplió o por qué se superó considerablemente lo programado?

COMPONENTE 4 RESUMEN NARRATIVO

Indicador

NOMBRE					
DIMENSIÓN A MEDIR		FRECUENCIA DE MEDICIÓN		METODO DE CALCULO	
TIPO DE INDICADOR		TIPO DE FÓRMULA		COMPORTAMIENTO DEL INDICADOR HACIA LA META	
LINEA BASE			META DEL INDICADOR		
VALOR			AÑO		

VARIABLES	NOMBRE	UNIDAD DE MEDIDA	CALENDARIO - PROGRAMADO												TOTAL	META PROGRAMADA EN EL AÑO		
			PROGRAMADO	ENE	FEB	MAR	ABR	MAY	JUN	JUL	AGO	SEP	OCT	NOV			DEC	
VARIABLE 1			PROGRAMADO VARIABLE 1															FALSO
VARIABLE 2			PROGRAMADO VARIABLE 2															

REALIZADO

VARIABLES	NOMBRE	UNIDAD DE MEDIDA	CALENDARIO - PROGRAMADO												TOTAL	PROCENTAJE PROGRAMADO EN EL AÑO		
			REALIZADO	ENE	FEB	MAR	ABR	MAY	JUN	JUL	AGO	SEP	OCT	NOV			DEC	
VARIABLE 1			REALIZADO VARIABLE 1															FALSO
VARIABLE 2			REALIZADO VARIABLE 2															

CUMPLIMIENTO FINAL

Explicaciones y causas de las variaciones al cumplimiento de la programación, ¿Por qué no se cumplió o por qué se superó considerablemente lo programado?

COMPONENTE 3 RESUMEN NARRATIVO

Indicador

NOMBRE					
DIMENSIÓN A MEDIR		FRECUENCIA DE MEDICIÓN		METODO DE CALCULO	
TIPO DE INDICADOR		TIPO DE FÓRMULA		COMPORTAMIENTO DEL INDICADOR HACIA LA META	
LINEA BASE			META DEL INDICADOR		
VALOR			AÑO		

VARIABLES	NOMBRE	UNIDAD DE MEDIDA	CALENDARIO - PROGRAMADO												TOTAL	META PROGRAMADA EN EL AÑO		
			PROGRAMADO	ENE	FEB	MAR	ABR	MAY	JUN	JUL	AGO	SEP	OCT	NOV			DEC	
VARIABLE 1			PROGRAMADO VARIABLE 1															FALSO
VARIABLE 2			PROGRAMADO VARIABLE 2															

REALIZADO

VARIABLES	NOMBRE	UNIDAD DE MEDIDA	CALENDARIO - PROGRAMADO												TOTAL	PROCENTAJE PROGRAMADO EN EL AÑO		
			REALIZADO	ENE	FEB	MAR	ABR	MAY	JUN	JUL	AGO	SEP	OCT	NOV			DEC	
VARIABLE 1			REALIZADO VARIABLE 1															FALSO
VARIABLE 2			REALIZADO VARIABLE 2															

CUMPLIMIENTO FINAL

Explicaciones y causas de las variaciones al cumplimiento de la programación, ¿Por qué no se cumplió o por qué se superó considerablemente lo programado?



CLAVE: 19/05
 ENTIDAD FISCALIZADA: Chichiquila
 AÑO: 2022

FECHA DE APROBACIÓN: 05/01/2022
 HOJA: DE:

PROGRAMA PRESUPUESTARIO

Nombre del Programa: Equidad de Género y Atención a Grupos Vulnerables
 Unidad(es) Responsable(s): Regiduría de Grupos Vulnerables y Equidad de Género
 Costo Total del Programa: \$3,424,523.60

ACTIVIDADES

COMPONENTE	DESCRIPCIÓN	UNIDAD DE MEDIDA	CALENDARIO												TOTAL	PORCENTAJE DE CUMPLIMIENTO DE LA ACTIVIDAD		
			PROGRAMADO / REALIZADO	EHE	FEB	MAR	ABR	MAY	JUN	JUL	AGO	SEP	OCT	NOV			DIC	
C1 Mecanismos para disminuir las brechas de desigualdad entre hombres y mujeres.	1	Realizar talleres con personal del ayuntamiento sobre perspectiva de género	Talleres	PROGRAMADO				1					1			1	3	0%
				REALIZADO													0	
	2	Capacitar al personal para promover la perspectiva de género	Capacitación	PROGRAMADO					1								1	0%
				REALIZADO													0	
				PROGRAMADO													0	
C2 Mecanismos para priorizar la atención a grupos vulnerables.	1	Realizar 2 campañas de sensibilización sobre la discriminación.		PROGRAMADO					1					1			2	0%
				REALIZADO													0	
	2	Seguimiento a los programas alimentarios escolares y para adultos mayores.		PROGRAMADO			1			1						1	4	0%
				REALIZADO													0	
				PROGRAMADO													0	
C3 Actividades para fomentar el empoderamiento de la mujer.	1	Implementar 2 capacitaciones para el auto empleo para las mujeres		PROGRAMADO						1						1	2	0%
				REALIZADO													0	
	2	Atención a mujeres víctimas de violencia		PROGRAMADO						1						1	3	0%
				REALIZADO													0	
				PROGRAMADO													0	
C4	1			PROGRAMADO													0	
				REALIZADO													0	
	2			PROGRAMADO													0	
				REALIZADO													0	
				PROGRAMADO													0	
C5	1			PROGRAMADO													0	
				REALIZADO													0	
	2			PROGRAMADO													0	
				REALIZADO													0	
				PROGRAMADO													0	

C. PABLO GALINDO HERNÁNDEZ
 PRESIDENTE MUNICIPAL
PRESIDENCIA MUNICIPAL
 CHICHIQUILA, PUE.
 2021 - 2024

C. GUSTAVO GALINDO HERNÁNDEZ
 TESORERO MUNICIPAL
TESORERÍA MUNICIPAL
 CHICHIQUILA, PUE.
 2021 - 2024

C. CARMELO LUNA JIMÉNEZ
 CONTRALOR MUNICIPAL
CONTRALORÍA MUNICIPAL
 CHICHIQUILA, PUE.
 2021 - 2024

RESPONSABLE 1
 CHICHIQUILA, PUE.
 2021 - 2024

RESPONSABLE 2

RESPONSABLE 3



CLAVE: 19/05
 ENTIDAD FISCALIZADA: Chichiquila
 AÑO: 2022

FECHA DE APROBACIÓN
 05/01/2022
 HOJA: DE:

PROGRAMA PRESUPUESTARIO

Nombre del Programa	Bienestar Social	
Unidad(es) Responsable(s)	DIF, Regiduría de Salud y Asistencia Pública	
Costo Total del Programa	\$2,555,000.00	
Fuente de Financiamiento	PARTICIPACIONES	
Monto Especifico	\$2,555,000.00	

CLASIFICACIÓN FUNCIONAL DEL GASTO	
CLASIFICACIÓN	CONCEPTO
Finalidad	2. Desarrollo social
Función	2.6. Protección social
Subfunción	2.5.6 Otros Servicios Educativos y Actividades Inherentes
Sub/Subfunción	

DATOS DE VINCULACIÓN AL PLAN ESTATAL DE DESARROLLO	
4. Disminución de las Desigualdades	

DATOS DE VINCULACIÓN AL PLAN MUNICIPAL DE DESARROLLO (EJES, ESTRATEGIAS U OBJETIVOS GENERALES)	
Eje 2: Oportunidades Sociales	

NIVEL INMEDIATO INFERIOR (OBJETIVO O LINEA ESTRATEGICA)	
---	--

DATOS DE VINCULACIÓN A OBJETIVOS DE DESARROLLO SOSTENIBLE	
1. Poner fin a la pobreza en todas sus formas en todo el mundo.	

FIN

RESUMEN NARRATIVO	Contribuir a mejorar la atención a la población en general mediante los programas y actividades del Municipio
-------------------	---

Indicador

NOMBRE	Número de programas implementados para mejorar la atención a la población.		
DIMENSIÓN A MEDIR	Eficiencia	FRECUENCIA DE MEDICIÓN	Anual
MÉTODO DE CÁLCULO	(Variable 1/Variable 2)*100		
TIPO DE INDICADOR	Estratégico	TIPO DE FÓRMULA	Porcentaje
COMPORTAMIENTO DEL INDICADOR HACIA LA META	Ascendente		
LINEA BASE		META DEL INDICADOR	
0	2021	100%	
VALOR	AÑO		

PROGRAMADO		CALENDARIO - PROGRAMADO												TOTAL	META PROGRAMADA EN EL AÑO		
VARIABLES	NOMBRE	UNIDAD DE MEDIDA	PROGRAMADO	ENE	FEB	MAR	ABR	MAY	JUN	JUL	AGO	SEP	OCT	NOV	DIC		
VARIABLE 1	Número de programas programados	Programas	PROGRAMADO VARIABLE 1												6	6	100.00%
VARIABLE 2	Número de programas realizados	Programas	PROGRAMADO VARIABLE 2												6	6	

REALIZADO		CALENDARIO - PROGRAMADO												TOTAL	RESULTADO ALCANZADO EN EL AÑO		
VARIABLES	NOMBRE	UNIDAD DE MEDIDA	REALIZADO	ENE	FEB	MAR	ABR	MAY	JUN	JUL	AGO	SEP	OCT	NOV	DEC		
VARIABLE 1	Número de programas programados	Programas	REALIZADO VARIABLE 1														#VALOR!
VARIABLE 2	Número de programas realizados	Programas	REALIZADO VARIABLE 2												6	6	

CUMPLIMIENTO FINAL

Explicaciones y causas de las variaciones al cumplimiento de la programación, ¿Por qué no se cumplió o por que se supero considerablemente lo programado?

PROPÓSITO

RESUMEN NARRATIVO	La población del municipio cuenta con acciones de prevención atención y seguimiento para un mejoramiento de su calidad de vida
-------------------	--

Indicador

NOMBRE	Número de acciones realizadas		
DIMENSIÓN A MEDIR	Eficiencia	FRECUENCIA DE MEDICIÓN	Semestral
MÉTODO DE CÁLCULO	(Variable 1/Variable 2)*100		
TIPO DE INDICADOR	Estratégico	TIPO DE FÓRMULA	
COMPORTAMIENTO DEL INDICADOR HACIA LA META	Ascendente		
LINEA BASE		META DEL INDICADOR	
0	2021	100%	
VALOR	AÑO		

PROGRAMADO		CALENDARIO - PROGRAMADO												TOTAL	META PROGRAMADA EN EL AÑO		
VARIABLES	NOMBRE	UNIDAD DE MEDIDA	PROGRAMADO	ENE	FEB	MAR	ABR	MAY	JUN	JUL	AGO	SEP	OCT	NOV	DEC		
VARIABLE 1	Número de acciones programadas		PROGRAMADO VARIABLE 1						4						4	8	FALSO
VARIABLE 2	Número de acciones realizadas		PROGRAMADO VARIABLE 2						4						4	8	



CLAVE: 19/05
 ENTIDAD FISCALIZADA: Chichiquila
 AÑO: 2022

FECHA DE APROBACIÓN
 05/01/2022
 HOJA: DE:

PROGRAMA PRESUPUESTARIO

Nombre del Programa Bienestar Social
 Unidad(es) Responsable(s) DIF. Regiduría de Salud y Asistencia Pública
 Costo Total del Programa \$2,555,000.00

REALIZADO

VARIABLES	NOMBRE	UNIDAD DE MEDIDA	CALENDARIO - PROGRAMADO												TOTAL	RESULTADO ALCANZADO EN EL AÑO			
			REALIZADO	ENE	FEB	MAR	ABR	MAY	JUN	JUL	AGO	SEP	OCT	NOV			DIC		
VARIABLE 1	Número de acciones programadas		REALIZADO VARIABLE 1																FALSO
VARIABLE 2	Número de acciones realizadas		REALIZADO VARIABLE 2						4							4	8		

CUMPLIMIENTO FINAL

Explicaciones y causas de las variaciones al cumplimiento de la programación, ¿Por qué no se cumplió o por que se supero considerablemente lo programado?

COMPONENTES

COMPONENTE 1 RESUMEN NARRATIVO Mecanismos para el cuidado y atención de la salud del municipio.

Indicador

NOMBRE	Número de mecanismos para el cuidado y atención de la población		
DIMENSION A MEDIR	Eficiencia	FRECUENCIA DE MEDICIÓN	Semestral
MÉTODO DE CALCULO	(Variable 1/Variable 2)*100		
TIPO DE INDICADOR	Estratégico	TIPO DE FÓRMULA	Porcentaje
COMPORTAMIENTO DEL INDICADOR HACIA LA META	Ascendente		
LINEA BASE		META DEL INDICADOR	
0	2021	100%	
VALOR	AÑO		

PROGRAMADO

VARIABLES	NOMBRE	UNIDAD DE MEDIDA	CALENDARIO - PROGRAMADO												TOTAL	META PROGRAMADA EN EL AÑO			
			PROGRAMADO	ENE	FEB	MAR	ABR	MAY	JUN	JUL	AGO	SEP	OCT	NOV			DEC		
VARIABLE 1	Número de mecanismos programados	Mecanismos	PROGRAMADO VARIABLE 1							1							1	2	100.00%
VARIABLE 2	Número de mecanismos realizados	Mecanismos	PROGRAMADO VARIABLE 2							1							1	2	

REALIZADO

VARIABLES	NOMBRE	UNIDAD DE MEDIDA	CALENDARIO - PROGRAMADO												TOTAL	RESULTADO ALCANZADO EN EL AÑO			
			REALIZADO	ENE	FEB	MAR	ABR	MAY	JUN	JUL	AGO	SEP	OCT	NOV			DEC		
VARIABLE 1	Número de mecanismos programados	Mecanismos	REALIZADO VARIABLE 1																# VALOR
VARIABLE 2	Número de mecanismos realizados	Mecanismos	REALIZADO VARIABLE 2							1							1	2	

CUMPLIMIENTO FINAL

Explicaciones y causas de las variaciones al cumplimiento de la programación, ¿Por qué no se cumplió o por que se supero considerablemente lo programado?

COMPONENTE 2 RESUMEN NARRATIVO

Indicador

NOMBRE			
DIMENSION A MEDIR		FRECUENCIA DE MEDICIÓN	
MÉTODO DE CALCULO			
TIPO DE INDICADOR		TIPO DE FÓRMULA	
COMPORTAMIENTO DEL INDICADOR HACIA LA META			
LINEA BASE		META DEL INDICADOR	
VALOR	AÑO		

PROGRAMADO

VARIABLES	NOMBRE	UNIDAD DE MEDIDA	CALENDARIO - PROGRAMADO												TOTAL	META PROGRAMADA EN EL AÑO			
			PROGRAMADO	ENE	FEB	MAR	ABR	MAY	JUN	JUL	AGO	SEP	OCT	NOV			DEC		
VARIABLE 1			PROGRAMADO VARIABLE 1																FALSO
VARIABLE 2			PROGRAMADO VARIABLE 2																

REALIZADO

VARIABLES	NOMBRE	UNIDAD DE MEDIDA	CALENDARIO - PROGRAMADO												TOTAL	RESULTADO ALCANZADO EN EL AÑO			
			REALIZADO	ENE	FEB	MAR	ABR	MAY	JUN	JUL	AGO	SEP	OCT	NOV			DEC		
VARIABLE 1			REALIZADO VARIABLE 1																FALSO
VARIABLE 2			REALIZADO VARIABLE 2																

CUMPLIMIENTO FINAL

Explicaciones y causas de las variaciones al cumplimiento de la programación, ¿Por qué no se cumplió o por que se supero considerablemente lo programado?

COMPONENTE 3 RESUMEN NARRATIVO

Indicador

NOMBRE			
--------	--	--	--



CLAVE: 19/05
 ENTIDAD FISCALIZADA: Chichiquila
 AÑO: 2022

FECHA DE APROBACIÓN
 05/01/2022
 HOJA: DE:

PROGRAMA PRESUPUESTARIO

Nombre del Programa Bienestar Social
 Unidad(es) Responsable(s) DIF, Regiduría de Salud y Asistencia Pública
 Costo Total del Programa \$2,555,000.00

DIMENSIÓN A MEDIR	FRECUENCIA DE MEDICIÓN	METODO DE CALCULO
TIPO DE INDICADOR	TIPO DE FÓRMULA	COMPORTAMIENTO DEL INDICADOR HACIA LA META
LINEA BASE		META DEL INDICADOR
VALOR	AÑO	

VARIABLES	NOMBRE	UNIDAD DE MEDIDA	CALENDARIO - PROGRAMADO												TOTAL	META PROGRAMADA EN EL AÑO			
			PROGRAMADO	ENE	FEB	MAR	ABR	MAY	JUN	JUL	AGO	SEP	OCT	NOV			DIC		
VARIABLE 1			PROGRAMADO VARIABLE 1																FALSO
VARIABLE 2			PROGRAMADO VARIABLE 2																

VARIABLES	NOMBRE	UNIDAD DE MEDIDA	CALENDARIO - PROGRAMADO												TOTAL	RESULTADO ALCANZADO EN EL AÑO			
			REALIZADO	ENE	FEB	MAR	ABR	MAY	JUN	JUL	AGO	SEP	OCT	NOV			DIC		
VARIABLE 1			REALIZADO VARIABLE 1																FALSO
VARIABLE 2			REALIZADO VARIABLE 2																

CUMPLIMIENTO FINAL

Explicaciones y causas de las variaciones al cumplimiento de la programación, ¿Por qué no se cumplió o por que se supero considerablemente lo programado?

COMPONENTE 4 RESUMEN NARRATIVO

Indicador

NOMBRE		
DIMENSIÓN A MEDIR	FRECUENCIA DE MEDICIÓN	METODO DE CALCULO
TIPO DE INDICADOR	TIPO DE FÓRMULA	COMPORTAMIENTO DEL INDICADOR HACIA LA META
LINEA BASE		META DEL INDICADOR
VALOR	AÑO	

VARIABLES	NOMBRE	UNIDAD DE MEDIDA	CALENDARIO - PROGRAMADO												TOTAL	META PROGRAMADA EN EL AÑO			
			PROGRAMADO	ENE	FEB	MAR	ABR	MAY	JUN	JUL	AGO	SEP	OCT	NOV			DIC		
VARIABLE 1			PROGRAMADO VARIABLE 1																FALSO
VARIABLE 2			PROGRAMADO VARIABLE 2																

VARIABLES	NOMBRE	UNIDAD DE MEDIDA	CALENDARIO - PROGRAMADO												TOTAL	PROCENTAJE PROGRAMADO EN EL AÑO			
			REALIZADO	ENE	FEB	MAR	ABR	MAY	JUN	JUL	AGO	SEP	OCT	NOV			DIC		
VARIABLE 1			REALIZADO VARIABLE 1																FALSO
VARIABLE 2			REALIZADO VARIABLE 2																

CUMPLIMIENTO FINAL

Explicaciones y causas de las variaciones al cumplimiento de la programación, ¿Por qué no se cumplió o por que se supero considerablemente lo programado?

COMPONENTE 5 RESUMEN NARRATIVO

Indicador

NOMBRE		
DIMENSIÓN A MEDIR	FRECUENCIA DE MEDICIÓN	METODO DE CALCULO
TIPO DE INDICADOR	TIPO DE FÓRMULA	COMPORTAMIENTO DEL INDICADOR HACIA LA META
LINEA BASE		META DEL INDICADOR
VALOR	AÑO	

VARIABLES	NOMBRE	UNIDAD DE MEDIDA	CALENDARIO - PROGRAMADO												TOTAL	META PROGRAMADA EN EL AÑO			
			PROGRAMADO	ENE	FEB	MAR	ABR	MAY	JUN	JUL	AGO	SEP	OCT	NOV			DIC		
VARIABLE 1			PROGRAMADO VARIABLE 1																FALSO
VARIABLE 2			PROGRAMADO VARIABLE 2																

VARIABLES	NOMBRE	UNIDAD DE MEDIDA	CALENDARIO - PROGRAMADO												TOTAL	PROCENTAJE PROGRAMADO EN EL AÑO			
			REALIZADO	ENE	FEB	MAR	ABR	MAY	JUN	JUL	AGO	SEP	OCT	NOV			DIC		
VARIABLE 1			REALIZADO VARIABLE 1																FALSO
VARIABLE 2			REALIZADO VARIABLE 2																

CUMPLIMIENTO FINAL

Explicaciones y causas de las variaciones al cumplimiento de la programación, ¿Por qué no se cumplió o por que se supero considerablemente lo programado?



CLAVE: 19/05
 ENTIDAD FISCALIZADA: Chichiquila
 AÑO: 2022

FECHA DE APROBACIÓN: 05/01/2022
 HOJA: DE:

PROGRAMA PRESUPUESTARIO

Nombre del Programa: Bienestar Social
 Unidad(es) Responsable(s): DIF, Regiduría de Salud y Asistencia Pública
 Costo Total del Programa: \$2,555,000.00

ACTIVIDADES

COMPONENTE	DESCRIPCIÓN	UNIDAD DE MEDIDA	CALENDARIO												TOTAL	PORCENTAJE DE CUMPLIMIENTO DE LA ACTIVIDAD	
			PROGRAMADO / REALIZADO	ENE	FEB	MAR	ABR	MAY	JUN	JUL	AGO	SEP	OCT	NOV			DIC
C1 Mecanismos para el cuidado y atención de la salud del municipio	1 Realizar 4 campañas de prevención de enfermedades.		PROGRAMADO			1			1			1			1	4	0%
			REALIZADO													0	
	2 Realizar 3 campañas de educación sexual.		PROGRAMADO				1					1				1	0%
			REALIZADO													0	
	3 Gestionar 1 campaña de salud vucal.		PROGRAMADO									1				1	0%
			REALIZADO													0	
	4 Gestionar 2 campañas de salud para la población		PROGRAMADO						1							1	0%
			REALIZADO													0	
5		PROGRAMADO														0	
		REALIZADO													0		
1		PROGRAMADO														0	
		REALIZADO													0		
2		PROGRAMADO														0	
		REALIZADO													0		
3		PROGRAMADO														0	
		REALIZADO													0		
4		PROGRAMADO														0	
		REALIZADO													0		
5		PROGRAMADO														0	
		REALIZADO													0		
1		PROGRAMADO														0	
		REALIZADO													0		
2		PROGRAMADO														0	
		REALIZADO													0		
3		PROGRAMADO														0	
		REALIZADO													0		
4		PROGRAMADO														0	
		REALIZADO													0		
5		PROGRAMADO														0	
		REALIZADO													0		
1		PROGRAMADO														0	
		REALIZADO													0		
2		PROGRAMADO														0	
		REALIZADO													0		
3		PROGRAMADO														0	
		REALIZADO													0		
4		PROGRAMADO														0	
		REALIZADO													0		
5		PROGRAMADO														0	
		REALIZADO													0		
1		PROGRAMADO														0	
		REALIZADO													0		
2		PROGRAMADO														0	
		REALIZADO													0		
3		PROGRAMADO														0	
		REALIZADO													0		
4		PROGRAMADO														0	
		REALIZADO													0		
5		PROGRAMADO														0	
		REALIZADO													0		

C. PABLO GALINDO HERNÁNDEZ
 PRESIDENTE MUNICIPAL
 CHICHIQUILA, PUE.
 2021 - 2024

C. GUSTAVO GALINDO HERNÁNDEZ
 TESORERO MUNICIPAL
 CHICHIQUILA, PUE.
 2021 - 2024

C. CARMELO LUNA
 CONTRALOR MUNICIPAL
 CHICHIQUILA, PUE.
 2021 - 2024



CLAVE: 19/05
 ENTIDAD FISCALIZADA: Chichiquila
 AÑO: 2022

FECHA DE APROBACIÓN
 05/01/2022
 HOJA: DE:

PROGRAMA PRESUPUESTARIO

Nombre del Programa	Educación, Cultura y Deporte	
Unidad(es) Responsable(s)	Regiduría de Educación, Cultura y Deportes	
Costo Total del Programa	\$6,123,500.00	
Fuente de Financiamiento	PARTICIPACIONES	
Monto Especifico	\$6,123,500.00	

CLASIFICACIÓN FUNCIONAL DEL GASTO	
CLASIFICACIÓN	CONCEPTO
Finalidad	2. Desarrollo social
Función	2.7. Otros asuntos sociales
Subfunción	2.4.2 Cultura
Sub/Subfunción	

DATOS DE VINCULACIÓN AL PLAN ESTATAL DE DESARROLLO	
4. Disminución de las Desigualdades	

DATOS DE VINCULACIÓN AL PLAN MUNICIPAL DE DESARROLLO (EJES, ESTRATEGIAS U OBJETIVOS GENERALES)	
Eje 5: Educación	

NIVEL INMEDIATO INFERIOR (OBJETIVO O LINEA ESTRATÉGICA)	
---	--

DATOS DE VINCULACIÓN A OBJETIVOS DE DESARROLLO SOSTENIBLE	
4. Garantizar una educación inclusiva, equitativa y de calidad y promover oportunidades de aprendizaje durante toda la vida para todos.	

FIN	
RESUMEN NARRATIVO	Crear espacios y programas donde educación, cultura y deporte se impartan para el desarrollo de habilidades, aptitudes y generen un crecimiento en el desarrollo de la población.

Indicador					
NOMBRE	Número de programas implementados.				
DIMENSIÓN A MEDIR	Eficiencia	FRECUENCIA DE MEDICIÓN	Anual	MÉTODO DE CÁLCULO	(Variable 1/Variable 2)*100
TIPO DE INDICADOR	Estratégico	TIPO DE FÓRMULA	Porcentaje	COMPORTAMIENTO DEL INDICADOR HACIA LA META	Ascendente
LINEA BASE			META DEL INDICADOR		
0			100%		
VALOR			AÑO		
2021					

PROGRAMADO																			
VARIABLES	NOMBRE	UNIDAD DE MEDIDA	CALENDARIO - PROGRAMADO												TOTAL	META PROGRAMADA EN EL AÑO			
			PROGRAMADO	ENE.	FEB.	MAR.	ABR.	MAY.	JUN.	JUL.	AGO.	SEP.	OCT.	NOV.			DIC.		
VARIABLE 1	Número de programas diseñados	Programas	PROGRAMADO VARIABLE 1														4	4	100.00%
VARIABLE 2	Número de programas realizados	Programas	PROGRAMADO VARIABLE 2														4	4	

REALIZADO																			
VARIABLES	NOMBRE	UNIDAD DE MEDIDA	CALENDARIO - PROGRAMADO												TOTAL	RESULTADO ALCANZADO EN EL AÑO			
			REALIZADO	ENE.	FEB.	MAR.	ABR.	MAY.	JUN.	JUL.	AGO.	SEP.	OCT.	NOV.			DIC.		
VARIABLE 1	Número de programas diseñados	Programas	REALIZADO VARIABLE 1														4	4	#VALOR
VARIABLE 2	Número de programas realizados	Programas	REALIZADO VARIABLE 2														4	4	

CUMPLIMIENTO FINAL

Explicaciones y causas de las variaciones al cumplimiento de la programación, ¿Por qué no se cumplió o por que se supero considerablemente lo programado?

PROPOSITO	
RESUMEN NARRATIVO	La población de Chichiquila cuenta con apoyo al sector educativo y fomento al deporte para beneficio de los habitantes.

Indicador					
NOMBRE	Número de apoyos otorgados				
DIMENSIÓN A MEDIR	Eficiencia	FRECUENCIA DE MEDICIÓN	Semestral	MÉTODO DE CÁLCULO	(Variable 1/Variable 2)*100
TIPO DE INDICADOR	Estratégico	TIPO DE FÓRMULA	Porcentaje	COMPORTAMIENTO DEL INDICADOR HACIA LA META	Ascendente
LINEA BASE			META DEL INDICADOR		
0			100%		
VALOR			AÑO		
2021					

PROGRAMADO																			
VARIABLES	NOMBRE	UNIDAD DE MEDIDA	CALENDARIO - PROGRAMADO												TOTAL	META PROGRAMADA EN EL AÑO			
			PROGRAMADO	ENE.	FEB.	MAR.	ABR.	MAY.	JUN.	JUL.	AGO.	SEP.	OCT.	NOV.			DIC.		
VARIABLE 1	Número de apoyos programados	Apoyos	PROGRAMADO VARIABLE 1							4							4	8	100.00%
VARIABLE 2	Número de apoyos entregados	Apoyos	PROGRAMADO VARIABLE 2							4							4	8	



CLAVE: 19/05
 ENTIDAD FISCALIZADA: Chichiquila
 AÑO: 2022

FECHA DE APROBACIÓN
 05/01/2022
 HOJA: DE:

PROGRAMA PRESUPUESTARIO

Nombre del Programa Educación, Cultura y Deporte
 Unidad(es) Responsable(s) Regiduría de Educación, Cultura y Deportes
 Costo Total del Programa \$6,123,500.00

REALIZADO

VARIABLES	NOMBRE	UNIDAD DE MEDIDA	CALENDARIO - PROGRAMADO												TOTAL	RESULTADO ALCANZADO EN EL AÑO			
			REALIZADO	ENE	FEB	MAR	ABR	MAY	JUN	JUL	AGO	SEP	OCT	NOV			DIC		
VARIABLE 1	Número de apoyos programados	Apoyos	REALIZADO VARIABLE 1																#VALORI
VARIABLE 2	Número de apoyos entregados	Apoyos	REALIZADO VARIABLE 2													4	4		

CUMPLIMIENTO FINAL

Explicaciones y causas de las variaciones al cumplimiento de la programación, ¿Por qué no se cumplió o por que se supero considerablemente lo programado?

COMPONENTES

COMPONENTE 1 RESUMEN NARRATIVO	Acciones y programas municipales de apoyo para el fomento del sector educativo realizadas.
-----------------------------------	--

Indicador

NOMBRE	Número de acciones de apoyo realizadas				
DIMENSION A MEDIR	Eficiencia	FRECUENCIA DE MEDICIÓN	Trimestral	MÉTODO DE CALCULO	(Variable 1/Variable 2)*100
TIPO DE INDICADOR	Estratégico	TIPO DE FÓRMULA	Porcentaje	COMPORTAMIENTO DEL INDICADOR HACIA LA META	Ascendente
LINEA BASE			META DEL INDICADOR		
0			100%		
VALOR			AÑO		
2021					

PROGRAMADO

VARIABLES	NOMBRE	UNIDAD DE MEDIDA	CALENDARIO - PROGRAMADO												TOTAL	META PROGRAMADA EN EL AÑO		
			PROGRAMADO	ENE	FEB	MAR	ABR	MAY	JUN	JUL	AGO	SEP	OCT	NOV			DIC	
VARIABLE 1	Número de acciones programadas	Acciones	PROGRAMADO VARIABLE 1							4							4	100.00%
VARIABLE 2	Número de acciones realizadas	Acciones	PROGRAMADO VARIABLE 2							4						4		

REALIZADO

VARIABLES	NOMBRE	UNIDAD DE MEDIDA	CALENDARIO - PROGRAMADO												TOTAL	RESULTADO ALCANZADO EN EL AÑO		
			REALIZADO	ENE	FEB	MAR	ABR	MAY	JUN	JUL	AGO	SEP	OCT	NOV			DIC	
VARIABLE 1	Número de acciones programadas	Acciones	REALIZADO VARIABLE 1															#VALORI
VARIABLE 2	Número de acciones realizadas	Acciones	REALIZADO VARIABLE 2							4						4		

CUMPLIMIENTO FINAL

Explicaciones y causas de las variaciones al cumplimiento de la programación, ¿Por qué no se cumplió o por que se supero considerablemente lo programado?

COMPONENTE 2 RESUMEN NARRATIVO	Acciones para fomentar las costumbres y tradiciones a la población de Chichiquila.
-----------------------------------	--

Indicador

NOMBRE	Número de acciones realizadas.				
DIMENSION A MEDIR	Eficiencia	FRECUENCIA DE MEDICIÓN	Trimestral	MÉTODO DE CALCULO	(Variable 1/Variable 2)*100
TIPO DE INDICADOR	Estratégico	TIPO DE FÓRMULA	Porcentaje	COMPORTAMIENTO DEL INDICADOR HACIA LA META	Ascendente
LINEA BASE			META DEL INDICADOR		
0			100%		
VALOR			AÑO		
2021					

PROGRAMADO

VARIABLES	NOMBRE	UNIDAD DE MEDIDA	CALENDARIO - PROGRAMADO												TOTAL	META PROGRAMADA EN EL AÑO		
			PROGRAMADO	ENE	FEB	MAR	ABR	MAY	JUN	JUL	AGO	SEP	OCT	NOV			DIC	
VARIABLE 1	Número de acciones programadas	Acciones	PROGRAMADO VARIABLE 1				1			1			1			1	4	100.00%
VARIABLE 2	Número de acciones realizadas	Acciones	PROGRAMADO VARIABLE 2				1			1			1			1	4	

REALIZADO

VARIABLES	NOMBRE	UNIDAD DE MEDIDA	CALENDARIO - PROGRAMADO												TOTAL	RESULTADO ALCANZADO EN EL AÑO		
			REALIZADO	ENE	FEB	MAR	ABR	MAY	JUN	JUL	AGO	SEP	OCT	NOV			DIC	
VARIABLE 1	Número de acciones programadas	Acciones	REALIZADO VARIABLE 1															#VALORI
VARIABLE 2	Número de acciones realizadas	Acciones	REALIZADO VARIABLE 2				1			1			1			4		

CUMPLIMIENTO FINAL

Explicaciones y causas de las variaciones al cumplimiento de la programación, ¿Por qué no se cumplió o por que se supero considerablemente lo programado?

COMPONENTE 3 RESUMEN NARRATIVO	Acciones para fomentar el deporte a los habitantes del municipio de Chichiquila.
-----------------------------------	--

Indicador

NOMBRE	Número de acciones realizadas.				
--------	--------------------------------	--	--	--	--



CLAVE: 19/05
 ENTIDAD FISCALIZADA: Chichiquila
 AÑO: 2022

FECHA DE APROBACIÓN
 05/01/2022
 HOJA: DE:

PROGRAMA PRESUPUESTARIO

Nombre del Programa Educación, Cultura y Deporte
 Unidad(es) Responsable(s) Regiduría de Educación, Cultura y Deportes
 Costo Total del Programa \$6,123,500.00

DIMENSIÓN A MEDIR	Eficiencia	FRECUENCIA DE MEDICIÓN	Trimestral	METODO DE CALCULO	(Variable 1/Variable 2)*100
TIPO DE INDICADOR	Estratégico	TIPO DE FÓRMULA	Porcentaje	COMPORTAMIENTO DEL INDICADOR HACIA LA META	Ascendente
LINEA BASE			META DEL INDICADOR		
0			100%		
VALOR			AÑO		

VARIABLES	NOMBRE	UNIDAD DE MEDIDA	CALENDARIO - PROGRAMADO												TOTAL	META PROGRAMADA EN EL AÑO			
			PROGRAMADO	ENE	FEB	MAR	ABR	MAY	JUN	JUL	AGO	SEP	OCT	NOV			DIC		
VARIABLE 1	Número de acciones programadas	Acciones	PROGRAMADO VARIABLE 1			1				1				1			1	4	100.00%
VARIABLE 2	Número de acciones realizadas	Acciones	PROGRAMADO VARIABLE 2			1				1				1			1	4	

VARIABLES	NOMBRE	UNIDAD DE MEDIDA	CALENDARIO - PROGRAMADO												TOTAL	RESULTADO ALCANZADO EN EL AÑO			
			REALIZADO	ENE	FEB	MAR	ABR	MAY	JUN	JUL	AGO	SEP	OCT	NOV			DIC		
VARIABLE 1	Número de acciones programadas	Acciones	REALIZADO VARIABLE 1																#\VALOR!
VARIABLE 2	Número de acciones realizadas	Acciones	REALIZADO VARIABLE 2			1				1							1	4	

CUMPLIMIENTO FINAL

Explicaciones y causas de las variaciones al cumplimiento de la programación, ¿Por qué no se cumplió o por que se supero considerablemente lo programado?

COMPONENTE 4 RESUMEN NARRATIVO

Indicador

NOMBRE					
DIMENSIÓN A MEDIR		FRECUENCIA DE MEDICIÓN		METODO DE CALCULO	
TIPO DE INDICADOR		TIPO DE FÓRMULA		COMPORTAMIENTO DEL INDICADOR HACIA LA META	
LINEA BASE			META DEL INDICADOR		
VALOR			AÑO		

VARIABLES	NOMBRE	UNIDAD DE MEDIDA	CALENDARIO - PROGRAMADO												TOTAL	META PROGRAMADA EN EL AÑO			
			PROGRAMADO	ENE	FEB	MAR	ABR	MAY	JUN	JUL	AGO	SEP	OCT	NOV			DIC		
VARIABLE 1			PROGRAMADO VARIABLE 1																FALSO
VARIABLE 2			PROGRAMADO VARIABLE 2																

VARIABLES	NOMBRE	UNIDAD DE MEDIDA	CALENDARIO - PROGRAMADO												TOTAL	PROCENTAJE PROGRAMADO EN EL AÑO			
			REALIZADO	ENE	FEB	MAR	ABR	MAY	JUN	JUL	AGO	SEP	OCT	NOV			DIC		
VARIABLE 1			REALIZADO VARIABLE 1																FALSO
VARIABLE 2			REALIZADO VARIABLE 2																

CUMPLIMIENTO FINAL

Explicaciones y causas de las variaciones al cumplimiento de la programación, ¿Por qué no se cumplió o por que se supero considerablemente lo programado?

COMPONENTE 3 RESUMEN NARRATIVO

Indicador

NOMBRE					
DIMENSIÓN A MEDIR		FRECUENCIA DE MEDICIÓN		METODO DE CALCULO	
TIPO DE INDICADOR		TIPO DE FÓRMULA		COMPORTAMIENTO DEL INDICADOR HACIA LA META	
LINEA BASE			META DEL INDICADOR		
VALOR			AÑO		

VARIABLES	NOMBRE	UNIDAD DE MEDIDA	CALENDARIO - PROGRAMADO												TOTAL	META PROGRAMADA EN EL AÑO			
			PROGRAMADO	ENE	FEB	MAR	ABR	MAY	JUN	JUL	AGO	SEP	OCT	NOV			DIC		
VARIABLE 1			PROGRAMADO VARIABLE 1																FALSO
VARIABLE 2			PROGRAMADO VARIABLE 2																

VARIABLES	NOMBRE	UNIDAD DE MEDIDA	CALENDARIO - PROGRAMADO												TOTAL	PROCENTAJE PROGRAMADO EN EL AÑO			
			REALIZADO	ENE	FEB	MAR	ABR	MAY	JUN	JUL	AGO	SEP	OCT	NOV			DIC		
VARIABLE 1			REALIZADO VARIABLE 1																FALSO
VARIABLE 2			REALIZADO VARIABLE 2																

CUMPLIMIENTO FINAL

Explicaciones y causas de las variaciones al cumplimiento de la programación, ¿Por qué no se cumplió o por que se supero considerablemente lo programado?



CLAVE: 19/05
 ENTIDAD FISCALIZADA: Chichiquila
 AÑO: 2022

FECHA DE APROBACIÓN
 05/01/2022
 HOJA: DE:

PROGRAMA PRESUPUESTARIO

Nombre del Programa Educación, Cultura y Deporte
 Unidad(es) Responsable(s) Regiduría de Educación, Cultura y Deportes
 Costo Total del Programa \$6,123,500.00

ACTIVIDADES

COMPONENTE	DESCRIPCIÓN	UNIDAD DE MEDIDA	CALENDARIO												TOTAL	PORCENTAJE DE CUMPLIMIENTO DE LA ACTIVIDAD			
			PROGRAMADO / REALIZADO	ENE	FEB	MAR	ABR	MAY	JUN	JUL	AGO	SEP	OCT	NOV			DIC		
C1 Acciones y programas municipales de apoyo para el fomento del sector educativo realizadas.	1	Apoyo en diversos rubros a las instituciones educativas.	Apoyo	PROGRAMADO						2							2	4	0%
				REALIZADO														0	
	2			PROGRAMADO														0	
				REALIZADO														0	
	3			PROGRAMADO														0	
C2 Acciones para fomentar las costumbres y tradiciones a la población de Chichiquila.	1	Apoyo a las comunidades de Chichiquila para continuar con sus tradiciones.	Apoyo	PROGRAMADO							3						3	6	0%
				REALIZADO														0	
	2	Acciones implementadas para que las costumbres y tradiciones del municipio prevalezcan.	Acciones	PROGRAMADO			1			1						1	1	4	0%
				REALIZADO														0	
	3			PROGRAMADO														0	
C3 Acciones para fomentar el deporte a los habitantes del municipio de Chichiquila.	1	Apoyo a los habitantes del municipio para fomentar el deporte	Apoyo	PROGRAMADO			1			1						1	1	4	0%
				REALIZADO														0	
	2			PROGRAMADO														0	
				REALIZADO														0	
	3			PROGRAMADO														0	
C4	1			PROGRAMADO														0	
				REALIZADO														0	
	2			PROGRAMADO														0	
				REALIZADO														0	
	3			PROGRAMADO														0	
C5	1			PROGRAMADO														0	
				REALIZADO														0	
	2			PROGRAMADO														0	
				REALIZADO														0	
	3			PROGRAMADO														0	

C. PABLO GALINDO HERNANDEZ
 PRESIDENTE MUNICIPAL
PRESIDENCIA MUNICIPAL
 CHICHQUILA, PUE.
 2021 - 2024

C. GUSTAVO GALINDO HERNANDEZ
 TESORERO MUNICIPAL
TESORERÍA MUNICIPAL
 CHICHQUILA, PUE.
 2021 - 2024

C. CARMELO LUNA HERNANDEZ
 CONTRALOR MUNICIPAL
CONTRALORIA MUNICIPAL
 CHICHQUILA, PUE.
 2021 - 2024



CLAVE: 19/05
 ENTIDAD FISCALIZADA: Chichiquila
 AÑO: 2022

FECHA DE APROBACIÓN
 05/01/2022
 HOJA: DE:

PROGRAMA PRESUPUESTARIO

Nombre del Programa	Acciones Municipales para el Fondo de Aportaciones para el Fortalecimiento de los Municipios (FORTAMUN)
Unidad(es) Responsable(s)	Dirección de Obras Públicas
Costo Total del Programa	\$14,772,873.00
Fuente de Financiamiento	FORTAMUN
Monto Especifico	\$14,772,873.00

CLASIFICACIÓN FUNCIONAL DEL GASTO	
CLASIFICACIÓN	CONCEPTO
Finalidad	2. Desarrollo social
Función	2.2. Vivienda y servicios a la comunidad
Subfunción	2.2.2 Desarrollo Comunitario
Sub/Subfunción	

DATOS DE VINCULACIÓN AL PLAN ESTATAL DE DESARROLLO
 Enfoque Transversal. Infraestructura

DATOS DE VINCULACIÓN AL PLAN MUNICIPAL DE DESARROLLO (EJES, ESTRATEGIAS U OBJETIVOS GENERALES)
 Eje 1: Empleo

NIVEL INMEDIATO INFERIOR (OBJETIVO O LINEA ESTRATÉGICA)

DATOS DE VINCULACIÓN A OBJETIVOS DE DESARROLLO SOSTENIBLE
 9. Construir infraestructura resiliente, promover la industrialización inclusiva y sostenible y fomentar la innovación

FIN
 9. Construir infraestructura resiliente, promover la industrialización inclusiva y sostenible y fomentar la innovación

RESUMEN NARRATIVO	Contribuir al desarrollo social del Municipio con infraestructura social básica.		
Indicador			
NOMBRE	Número de acciones para contribuir al desarrollo social del Municipio		
DIMENSIÓN A MEDIR	Eficiencia	FRECUENCIA DE MEDICIÓN	Anual
MÉTODO DE CÁLCULO	(Variable 1/Variable 2)*100		
TIPO DE INDICADOR	Estratégico	TIPO DE FÓRMULA	Porcentaje
COMPORTAMIENTO DEL INDICADOR HACIA LA META	Ascendente		
LÍNEA BASE		META DEL INDICADOR	
0	2021	100%	
VALOR	AÑO		

		PROGRAMADO												TOTAL	META PROGRAMADA EN EL AÑO		
VARIABLES	NOMBRE	UNIDAD DE MEDIDA	CALENDARIO - PROGRAMADO														
			PROGRAMADO	ENE	FEB	MAR	ABR	MAY	JUN	JUL	AGO	SEP	OCT	NOV	DIC		
VARIABLE 1	Número de acciones programadas	Acciones	PROGRAMADO VARIABLE 1												5	5	100.00%
VARIABLE 2	Número de acciones realizadas	Acciones	PROGRAMADO VARIABLE 2												5	5	

		REALIZADO												TOTAL	RESULTADO ALCANZADO EN EL AÑO		
VARIABLES	NOMBRE	UNIDAD DE MEDIDA	CALENDARIO - PROGRAMADO														
			REALIZADO	ENE	FEB	MAR	ABR	MAY	JUN	JUL	AGO	SEP	OCT	NOV	DEC		
VARIABLE 1	Número de acciones programadas	Acciones	REALIZADO VARIABLE 1														R=VALOR!
VARIABLE 2	Número de acciones realizadas	Acciones	REALIZADO VARIABLE 2												5	5	

CUMPLIMIENTO FINAL

Explicaciones y causas de las variaciones al cumplimiento de la programación, ¿Por qué no se cumplió o por que se supero considerablemente lo programado?

PROPÓSITO	
RESUMEN NARRATIVO	El municipio de Chichiquila cuenta con un plan de accion para aplicación de proyectos en beneficio de su población.

Indicador			
NOMBRE	Número de proyectos aplicados en beneficio de su población.		
DIMENSIÓN A MEDIR	Eficiencia	FRECUENCIA DE MEDICIÓN	Anual
MÉTODO DE CÁLCULO	(Variable 1/Variable 2)*100		
TIPO DE INDICADOR	Estratégico	TIPO DE FÓRMULA	Porcentaje
COMPORTAMIENTO DEL INDICADOR HACIA LA META	Ascendente		
LÍNEA BASE		META DEL INDICADOR	
0	2021	100%	
VALOR	AÑO		

		PROGRAMADO												TOTAL	META PROGRAMADA EN EL AÑO		
VARIABLES	NOMBRE	UNIDAD DE MEDIDA	CALENDARIO - PROGRAMADO														
			PROGRAMADO	ENE	FEB	MAR	ABR	MAY	JUN	JUL	AGO	SEP	OCT	NOV	DEC		
VARIABLE 1	Número de proyectos programados	Proyectos	PROGRAMADO VARIABLE 1												3	3	100.00%
VARIABLE 2	Número de proyectos realizados	Proyectos	PROGRAMADO VARIABLE 2												3	3	



CLAVE: 19/05
 ENTIDAD FISCALIZADA: Chichiquila
 AÑO: 2022

FECHA DE APROBACIÓN
 05/01/2022
 HOJA: DE:

PROGRAMA PRESUPUESTARIO

Nombre del Programa: Acciones Municipales para el Fondo de Aportaciones para el Fortalecimiento de los Municipios (FORTAMUN)
 Unidad(es) Responsable(s): Dirección de Obras Públicas
 Costo Total del Programa: \$14,772,873.00

REALIZADO

VARIABLES	NOMBRE	UNIDAD DE MEDIDA	CALENDARIO - PROGRAMADO												TOTAL	RESULTADO ALCANZADO EN EL AÑO				
			REALIZADO	ENE	FEB	MAR	ABR	MAY	JUN	JUL	AGO	SEP	OCT	NOV			DIC			
VARIABLE 1	Número de proyectos programados	Proyectos	REALIZADO VARIABLE 1																3	#VALORI
VARIABLE 2	Número de proyectos realizados	Proyectos	REALIZADO VARIABLE 2																3	3

CUMPLIMIENTO FINAL

Explicaciones y causas de las variaciones al cumplimiento de la programación, ¿Por qué no se cumplió o por que se supero considerablemente lo programado?

COMPONENTES

COMPONENTE 1 RESUMEN NARRATIVO	Acciones para cumplir con el pago de obligaciones.
-----------------------------------	--

Indicador

NOMBRE	Número de pagos realizados		
DIMENSION A MEDIR	Eficiencia	FRECUENCIA DE MEDICIÓN	Trimestral
MÉTODO DE CALCULO	(Variable 1/Variable 2)*100		
TIPO DE INDICADOR	Estratégico	TIPO DE FÓRMULA	Porcentaje
COMPORTAMIENTO DEL INDICADOR HACIA LA META	Ascendente		
LINEA BASE		META DEL INDICADOR	
0	2021	100%	
VALOR	AÑO		

PROGRAMADO

VARIABLES	NOMBRE	UNIDAD DE MEDIDA	CALENDARIO - PROGRAMADO												TOTAL	META PROGRAMADA EN EL AÑO				
			PROGRAMADO	ENE	FEB	MAR	ABR	MAY	JUN	JUL	AGO	SEP	OCT	NOV			DEC			
VARIABLE 1	Número de pagos programados	Pagos	PROGRAMADO VARIABLE 1	1	1	1	1	1	1	1	1	1	1	1	1	1	1	1	12	100.00%
VARIABLE 2	Número de pagos realizados	Pagos	PROGRAMADO VARIABLE 2	1	1	1	1	1	1	1	1	1	1	1	1	1	1	1	12	

REALIZADO

VARIABLES	NOMBRE	UNIDAD DE MEDIDA	CALENDARIO - PROGRAMADO												TOTAL	RESULTADO ALCANZADO EN EL AÑO				
			REALIZADO	ENE	FEB	MAR	ABR	MAY	JUN	JUL	AGO	SEP	OCT	NOV			DEC			
VARIABLE 1	Número de pagos programados	Pagos	REALIZADO VARIABLE 1																	#VALORI
VARIABLE 2	Número de pagos realizados	Pagos	REALIZADO VARIABLE 2	1	1	1	1	1	1	1	1	1	1	1	1	1	1	1	12	

CUMPLIMIENTO FINAL

Explicaciones y causas de las variaciones al cumplimiento de la programación, ¿Por qué no se cumplió o por que se supero considerablemente lo programado?

COMPONENTE 2 RESUMEN NARRATIVO	Programas municipales para aplicación de obras en beneficio de la poblacion ejecutados.
-----------------------------------	---

Indicador

NOMBRE	Número de obras ejecutadas		
DIMENSION A MEDIR	Eficiencia	FRECUENCIA DE MEDICIÓN	Trimestral
MÉTODO DE CALCULO	(Variable 1/Variable 2)*100		
TIPO DE INDICADOR	Estratégico	TIPO DE FÓRMULA	Porcentaje
COMPORTAMIENTO DEL INDICADOR HACIA LA META	Ascendente		
LINEA BASE		META DEL INDICADOR	
0	2021	100%	
VALOR	AÑO		

PROGRAMADO

VARIABLES	NOMBRE	UNIDAD DE MEDIDA	CALENDARIO - PROGRAMADO												TOTAL	META PROGRAMADA EN EL AÑO			
			PROGRAMADO	ENE	FEB	MAR	ABR	MAY	JUN	JUL	AGO	SEP	OCT	NOV			DEC		
VARIABLE 1	Número de obras programadas	Obras	PROGRAMADO VARIABLE 1			1			2				1				1	5	100.00%
VARIABLE 2	Número de obras ejecutadas	Obras	PROGRAMADO VARIABLE 2			1			2				1				1	5	

REALIZADO

VARIABLES	NOMBRE	UNIDAD DE MEDIDA	CALENDARIO - PROGRAMADO												TOTAL	RESULTADO ALCANZADO EN EL AÑO				
			REALIZADO	ENE	FEB	MAR	ABR	MAY	JUN	JUL	AGO	SEP	OCT	NOV			DEC			
VARIABLE 1	Número de obras programadas	Obras	REALIZADO VARIABLE 1																	#VALORI
VARIABLE 2	Número de obras ejecutadas	Obras	REALIZADO VARIABLE 2			1			2				1				1		5	

CUMPLIMIENTO FINAL

Explicaciones y causas de las variaciones al cumplimiento de la programación, ¿Por qué no se cumplió o por que se supero considerablemente lo programado?

COMPONENTE 3 RESUMEN NARRATIVO	
-----------------------------------	--

Indicador

NOMBRE	
--------	--



CLAVE: 19/05
 ENTIDAD FISCALIZADA: Chichiquila
 AÑO: 2022

FECHA DE APROBACIÓN
 05/01/2022
 HOJA: DE:

PROGRAMA PRESUPUESTARIO

Nombre del Programa Acciones Municipales para el Fondo de Aportaciones para el Fortalecimiento de los Municipios (FORTAMUN)
 Unidad(es) Responsable(s) Dirección de Obras Públicas
 Costo Total del Programa \$14,772,873.00

DIMENSIÓN A MEDIR		FRECUENCIA DE MEDICIÓN		METODO DE CALCULO	
TIPO DE INDICADOR		TIPO DE FÓRMULA		COMPORTAMIENTO DEL INDICADOR HACIA LA META	
LINEA BASE			META DEL INDICADOR		
VALOR	AÑO				

VARIABLES	NOMBRE	UNIDAD DE MEDIDA	CALENDARIO - PROGRAMADO												TOTAL	META PROGRAMADA EN EL AÑO			
			PROGRAMADO	ENE	FEB	MAR	ABR	MAY	JUN	JUL	AGO	SEP	OCT	NOV			DIC		
VARIABLE 1			PROGRAMADO VARIABLE 1																FALSO
VARIABLE 2			PROGRAMADO VARIABLE 2																

VARIABLES	NOMBRE	UNIDAD DE MEDIDA	CALENDARIO - PROGRAMADO												TOTAL	RESULTADO ALCANZADO EN EL AÑO			
			REALIZADO	ENE	FEB	MAR	ABR	MAY	JUN	JUL	AGO	SEP	OCT	NOV			DIC		
VARIABLE 1			REALIZADO VARIABLE 1																FALSO
VARIABLE 2			REALIZADO VARIABLE 2																

CUMPLIMIENTO FINAL

Explicaciones y causas de las variaciones al cumplimiento de la programación, ¿Por qué no se cumplió o por qué se superó considerablemente lo programado?

COMPONENTE 4 RESUMEN NARRATIVO

Indicador

NOMBRE					
DIMENSIÓN A MEDIR		FRECUENCIA DE MEDICIÓN		METODO DE CALCULO	
TIPO DE INDICADOR		TIPO DE FÓRMULA		COMPORTAMIENTO DEL INDICADOR HACIA LA META	
LINEA BASE			META DEL INDICADOR		
VALOR	AÑO				

VARIABLES	NOMBRE	UNIDAD DE MEDIDA	CALENDARIO - PROGRAMADO												TOTAL	META PROGRAMADA EN EL AÑO			
			PROGRAMADO	ENE	FEB	MAR	ABR	MAY	JUN	JUL	AGO	SEP	OCT	NOV			DIC		
VARIABLE 1			PROGRAMADO VARIABLE 1																FALSO
VARIABLE 2			PROGRAMADO VARIABLE 2																

VARIABLES	NOMBRE	UNIDAD DE MEDIDA	CALENDARIO - PROGRAMADO												TOTAL	PROCENTAJE PROGRAMADO EN EL AÑO			
			REALIZADO	ENE	FEB	MAR	ABR	MAY	JUN	JUL	AGO	SEP	OCT	NOV			DIC		
VARIABLE 1			REALIZADO VARIABLE 1																FALSO
VARIABLE 2			REALIZADO VARIABLE 2																

CUMPLIMIENTO FINAL

Explicaciones y causas de las variaciones al cumplimiento de la programación, ¿Por qué no se cumplió o por qué se superó considerablemente lo programado?

COMPONENTE 3 RESUMEN NARRATIVO

Indicador

NOMBRE					
DIMENSIÓN A MEDIR		FRECUENCIA DE MEDICIÓN		METODO DE CALCULO	
TIPO DE INDICADOR		TIPO DE FÓRMULA		COMPORTAMIENTO DEL INDICADOR HACIA LA META	
LINEA BASE			META DEL INDICADOR		
VALOR	AÑO				

VARIABLES	NOMBRE	UNIDAD DE MEDIDA	CALENDARIO - PROGRAMADO												TOTAL	META PROGRAMADA EN EL AÑO			
			PROGRAMADO	ENE	FEB	MAR	ABR	MAY	JUN	JUL	AGO	SEP	OCT	NOV			DIC		
VARIABLE 1			PROGRAMADO VARIABLE 1																FALSO
VARIABLE 2			PROGRAMADO VARIABLE 2																

VARIABLES	NOMBRE	UNIDAD DE MEDIDA	CALENDARIO - PROGRAMADO												TOTAL	PROCENTAJE PROGRAMADO EN EL AÑO			
			REALIZADO	ENE	FEB	MAR	ABR	MAY	JUN	JUL	AGO	SEP	OCT	NOV			DIC		
VARIABLE 1			REALIZADO VARIABLE 1																FALSO
VARIABLE 2			REALIZADO VARIABLE 2																

CUMPLIMIENTO FINAL

Explicaciones y causas de las variaciones al cumplimiento de la programación, ¿Por qué no se cumplió o por qué se superó considerablemente lo programado?



CLAVE: 19/05
 ENTIDAD FISCALIZADA: Chichiquila
 AÑO: 2022

FECHA DE APROBACIÓN
 05/01/2022
 HOJA: DE:

PROGRAMA PRESUPUESTARIO

Nombre del Programa: Acciones Municipales para el Fondo de Aportaciones para el Fortalecimiento de los Municipios (FORTAMUN)
 Unidad(es) Responsable(s): Dirección de Obras Públicas
 Costo Total del Programa: \$14,772,873.00

ACTIVIDADES

COMPONENTE	DESCRIPCIÓN	UNIDAD DE MEDIDA	CALENDARIO												TOTAL	PORCENTAJE DE CUMPLIMIENTO DE LA ACTIVIDAD		
			PROGRAMADO / REALIZADO	ENE	FEB	MAR	ABR	MAY	JUN	JUL	AGO	SEP	OCT	NOV			DIC	
C1 Acciones para cumplir con el pago de obligaciones.	1	Realizar 12 pagos de alumbrado publico	PROGRAMADO	1	1	1	1	1	1	1	1	1	1	1	1	1	12	0%
			REALIZADO														0	
	2		PROGRAMADO														0	
			REALIZADO														0	
	3		PROGRAMADO														0	
C2 Programas municipales para aplicación de obras en beneficio de la población ejecutados.	1	Ejecutar 4 proyectos en general para beneficio de la población.	PROGRAMADO			1				1			1		1	4	0%	
			REALIZADO													0		
	2	Realizar 1 proyectos de rehabilitación al alumbrado público.	PROGRAMADO				1									1	0%	
			REALIZADO													0		
	3		PROGRAMADO													0		
C3	1		PROGRAMADO													0		
			REALIZADO													0		
	2		PROGRAMADO													0		
			REALIZADO													0		
	3		PROGRAMADO													0		
C4	1		PROGRAMADO													0		
			REALIZADO													0		
	2		PROGRAMADO													0		
			REALIZADO													0		
	3		PROGRAMADO													0		
C5	1		PROGRAMADO													0		
			REALIZADO													0		
	2		PROGRAMADO													0		
			REALIZADO													0		
	3		PROGRAMADO													0		

C. PABLO GALINDO HERNÁNDEZ
 PRESIDENTE MUNICIPAL
PRESIDENCIA MUNICIPAL
 CHICHIQUILA, PUE.
 2021 - 2024

C. GUSTAVO GALINDO HERNÁNDEZ
 TESORERO MUNICIPAL
TESORERÍA MUNICIPAL
 CHICHIQUILA, PUE.
 2021 - 2024

C. CARMELO LUNA RAMÍREZ
 CONTRALOR MUNICIPAL
CONTRALORÍA MUNICIPAL
 CHICHIQUILA, PUE.
 2021 - 2024



CLAVE: 19/05
 ENTIDAD FISCALIZADA: Chichiquila
 AÑO: 2022

FECHA DE APROBACIÓN
 05/01/2022
 HOJA: DE:

PROGRAMA PRESUPUESTARIO

Nombre del Programa	Acciones Municipales para el Fondo de Infraestructura Social Municipal (FISM)
Unidad(es) Responsable(s)	Dirección de Obras Públicas
Costo Total del Programa	\$71,203,249.00
Fuente de Financiamiento	FISM
Monto Especifico	\$71,203,249.00

CLASIFICACIÓN FUNCIONAL DEL GASTO	
CLASIFICACIÓN	CONCEPTO
Finalidad	2. Desarrollo social
Función	2.2. Vivienda y servicios a la comunidad
Subfunción	2.2.2 Desarrollo Comunitario
Sub/Subfunción	

DATOS DE VINCULACIÓN AL PLAN ESTATAL DE DESARROLLO	
Enfoque Transversal. Infraestructura	

DATOS DE VINCULACIÓN AL PLAN MUNICIPAL DE DESARROLLO (EJES, ESTRATEGIAS U OBJETIVOS GENERALES)	
Eje 1: Empleo	

NIVEL INMEDIATO INFERIOR (OBJETIVO O LINEA ESTRATÉGICA)	

DATOS DE VINCULACIÓN A OBJETIVOS DE DESARROLLO SOSTENIBLE	
9. Construir infraestructura resiliente, promover la industrialización inclusiva y sostenible y fomentar la innovación.	

FIN	
RESUMEN NARRATIVO	Contribuir a disminuir el rezago social en las Zonas de Atención Prioritaria del municipio.

Indicador					
NOMBRE	Proyectos aplicados para mejorar la calidad de vida de la población del Municipio de Chichiquila				
DIMENSIÓN A MEDIR	Eficiencia	FRECUENCIA DE MEDICIÓN	Anual	MÉTODO DE CALCULO	(Variable 1/Variable 2)*100
TIPO DE INDICADOR	Estratégico	TIPO DE FÓRMULA	Porcentaje	COMPORTAMIENTO DEL INDICADOR HACIA LA META	Ascendente
LINEA BASE			META DEL INDICADOR		
0			100%		
VALOR			AÑO		
2021					

PROGRAMADO																		
VARIABLES	NOMBRE	UNIDAD DE MEDIDA	CALENDARIO - PROGRAMADO												TOTAL	META PROGRAMADA EN EL AÑO		
			PROGRAMADO VARIABLE 1	ENE	FEB	MAR	ABR	MAY	JUN	JUL	AGO	SEP	OCT	NOV			DIC	
VARIABLE 1	Numero de proyectos programados	Proyectos														3	3	100.00%
VARIABLE 2	Numero de proyectos realizados	Proyectos														3	3	

REALIZADO																		
VARIABLES	NOMBRE	UNIDAD DE MEDIDA	CALENDARIO - PROGRAMADO												TOTAL	RESULTADO ALCANZADO EN EL AÑO		
			REALIZADO VARIABLE 1	ENE	FEB	MAR	ABR	MAY	JUN	JUL	AGO	SEP	OCT	NOV			DIC	
VARIABLE 1	Numero de proyectos programados	Proyectos																#VALOR!
VARIABLE 2	Numero de proyectos realizados	Proyectos																

Explicaciones y causas de las variaciones al cumplimiento de la programación, ¿Por qué no se cumplió o por que se supero considerablemente lo programado?

PROPÓSITO	
RESUMEN NARRATIVO	Proyectos de infraestructura básica y urbana para el cumplimiento de la finalidad de los recursos FISM.

Indicador					
NOMBRE	Número de proyectos implementados en infraestructura básica.				
DIMENSIÓN A MEDIR	Eficiencia	FRECUENCIA DE MEDICIÓN	Anual	MÉTODO DE CALCULO	(Variable 1/Variable 2)*100
TIPO DE INDICADOR	Estratégico	TIPO DE FÓRMULA	Porcentaje	COMPORTAMIENTO DEL INDICADOR HACIA LA META	Ascendente
LINEA BASE			META DEL INDICADOR		
0			100%		
VALOR			AÑO		
2021					

PROGRAMADO																		
VARIABLES	NOMBRE	UNIDAD DE MEDIDA	CALENDARIO - PROGRAMADO												TOTAL	META PROGRAMADA EN EL AÑO		
			PROGRAMADO VARIABLE 1	ENE	FEB	MAR	ABR	MAY	JUN	JUL	AGO	SEP	OCT	NOV			DIC	
VARIABLE 1	Numero de proyectos programados	Proyectos														20	20	100.00%
VARIABLE 2	Numero de proyectos realizados	Proyectos														20	20	



CLAVE: 19/05
 ENTIDAD FISCALIZADA: Chichiquila
 AÑO: 2022

FECHA DE APROBACIÓN
 05/01/2022
 HOJA: DE:

PROGRAMA PRESUPUESTARIO

Nombre del Programa Acciones Municipales para el Fondo de Infraestructura Social Municipal (FISM)
 Unidad(es) Responsable(s) Dirección de Obras Públicas
 Costo Total del Programa \$71,203,249 00

REALIZADO

VARIABLES	NOMBRE	UNIDAD DE MEDIDA	CALENDARIO - PROGRAMADO												TOTAL	RESULTADO ALCANZADO EN EL AÑO			
			REALIZADO	ENE	FEB	MAR	ABR	MAY	JUN	JUL	AGO	SEP	OCT	NOV			DIC		
VARIABLE 1	Número de proyectos programados	Proyectos	REALIZADO VARIABLE 1																#VALOR!
VARIABLE 2	Número de proyectos realizados	Proyectos	REALIZADO VARIABLE 2																

CUMPLIMIENTO FINAL

Explicaciones y causas de las variaciones al cumplimiento de la programación, ¿Por qué no se cumplió o por que se supero considerablemente lo programado?

COMPONENTES

COMPONENTE 1 RESUMEN NARRATIVO	Acciones dirigidas a mejorar la calidad y espacios en las viviendas de la población.
-----------------------------------	--

Indicador

NOMBRE	Número de acciones aplicadas		
DIMENSIÓN A MEDIR	Eficiencia	FRECUENCIA DE MEDICIÓN	Anual
MÉTODO DE CALCULO	(Variable 1/Variable 2)*100		
TIPO DE INDICADOR	Estratégico	TIPO DE FÓRMULA	Porcentaje
COMPORTAMIENTO DEL INDICADOR HACIA LA META	Ascendente		
LINEA BASE	0	AÑO	2021
META DEL INDICADOR	100%		

PROGRAMADO

VARIABLES	NOMBRE	UNIDAD DE MEDIDA	CALENDARIO - PROGRAMADO												TOTAL	META PROGRAMADA EN EL AÑO			
			PROGRAMADO	ENE	FEB	MAR	ABR	MAY	JUN	JUL	AGO	SEP	OCT	NOV			DIC		
VARIABLE 1	Número de acciones programadas	Acciones	PROGRAMADO VARIABLE 1														1	1	100,00%
VARIABLE 2	Número de acciones realizadas	Acciones	PROGRAMADO VARIABLE 2														1	1	

REALIZADO

VARIABLES	NOMBRE	UNIDAD DE MEDIDA	CALENDARIO - PROGRAMADO												TOTAL	RESULTADO ALCANZADO EN EL AÑO			
			REALIZADO	ENE	FEB	MAR	ABR	MAY	JUN	JUL	AGO	SEP	OCT	NOV			DIC		
VARIABLE 1	Número de acciones programadas	Acciones	REALIZADO VARIABLE 1																#VALOR!
VARIABLE 2	Número de acciones realizadas	Acciones	REALIZADO VARIABLE 2																

CUMPLIMIENTO FINAL

Explicaciones y causas de las variaciones al cumplimiento de la programación, ¿Por qué no se cumplió o por que se supero considerablemente lo programado?

COMPONENTE 2 RESUMEN NARRATIVO	Programas municipales para el mejoramiento de la infraestructura urbana y educativa implementadas.
-----------------------------------	--

Indicador

NOMBRE	Programas municipales implementados		
DIMENSIÓN A MEDIR	Eficiencia	FRECUENCIA DE MEDICIÓN	Anual
MÉTODO DE CALCULO	(Variable 1/Variable 2)*100		
TIPO DE INDICADOR	Estratégico	TIPO DE FÓRMULA	Porcentaje
COMPORTAMIENTO DEL INDICADOR HACIA LA META	Ascendente		
LINEA BASE	0	AÑO	2021
META DEL INDICADOR	100%		

PROGRAMADO

VARIABLES	NOMBRE	UNIDAD DE MEDIDA	CALENDARIO - PROGRAMADO												TOTAL	META PROGRAMADA EN EL AÑO			
			PROGRAMADO	ENE	FEB	MAR	ABR	MAY	JUN	JUL	AGO	SEP	OCT	NOV			DIC		
VARIABLE 1	Número de programas programados		PROGRAMADO VARIABLE 1														5	5	100,00%
VARIABLE 2	Número de programas implementados		PROGRAMADO VARIABLE 2														5	5	

REALIZADO

VARIABLES	NOMBRE	UNIDAD DE MEDIDA	CALENDARIO - PROGRAMADO												TOTAL	RESULTADO ALCANZADO EN EL AÑO			
			REALIZADO	ENE	FEB	MAR	ABR	MAY	JUN	JUL	AGO	SEP	OCT	NOV			DIC		
VARIABLE 1	Número de programas programados		REALIZADO VARIABLE 1																#VALOR!
VARIABLE 2	Número de programas implementados		REALIZADO VARIABLE 2																

CUMPLIMIENTO FINAL

Explicaciones y causas de las variaciones al cumplimiento de la programación, ¿Por qué no se cumplió o por que se supero considerablemente lo programado?

COMPONENTE 3 RESUMEN NARRATIVO	
-----------------------------------	--

Indicador

NOMBRE	
--------	--



CLAVE: 19/05
 ENTIDAD FISCALIZADA: Chichiquila
 AÑO: 2022

FECHA DE APROBACIÓN
 05/01/2022
 HOJA: DE:

PROGRAMA PRESUPUESTARIO

Nombre del Programa Acciones Municipales para el Fondo de Infraestructura Social Municipal (FISM)
 Unidad(es) Responsable(s) Dirección de Obras Públicas
 Costo Total del Programa \$71,203,249.00

DIMENSIÓN A MEDIR	FRECUENCIA DE MEDICIÓN	MÉTODO DE CÁLCULO
TIPO DE INDICADOR	TIPO DE FÓRMULA	COMPORTAMIENTO DEL INDICADOR HACIA LA META
LINEA BASE		META DEL INDICADOR

VARIABLES	NOMBRE	UNIDAD DE MEDIDA	CALENDARIO - PROGRAMADO												TOTAL	META PROGRAMADA EN EL AÑO			
			PROGRAMADO	ENE	FEB	MAR	ABR	MAY	JUN	JUL	AGO	SEP	OCT	NOV			DIC		
VARIABLE 1			PROGRAMADO VARIABLE 1																FALSO
VARIABLE 2			PROGRAMADO VARIABLE 2																FALSO
CUMPLIMIENTO FINAL																			

Explicaciones y causas de las variaciones al cumplimiento de la programación, ¿Por qué no se cumplió o por que se supero considerablemente lo programado?

COMPONENTE 4 RESUMEN NARRATIVO

Indicador

NOMBRE		
DIMENSIÓN A MEDIR	FRECUENCIA DE MEDICIÓN	MÉTODO DE CÁLCULO
TIPO DE INDICADOR	TIPO DE FÓRMULA	COMPORTAMIENTO DEL INDICADOR HACIA LA META
LINEA BASE		META DEL INDICADOR

VARIABLES	NOMBRE	UNIDAD DE MEDIDA	CALENDARIO - PROGRAMADO												TOTAL	META PROGRAMADA EN EL AÑO			
			PROGRAMADO	ENE	FEB	MAR	ABR	MAY	JUN	JUL	AGO	SEP	OCT	NOV			DIC		
VARIABLE 1			PROGRAMADO VARIABLE 1																FALSO
VARIABLE 2			PROGRAMADO VARIABLE 2																FALSO
CUMPLIMIENTO FINAL																			

Explicaciones y causas de las variaciones al cumplimiento de la programación, ¿Por qué no se cumplió o por que se supero considerablemente lo programado?

COMPONENTE 3 RESUMEN NARRATIVO

Indicador

NOMBRE		
DIMENSIÓN A MEDIR	FRECUENCIA DE MEDICIÓN	MÉTODO DE CÁLCULO
TIPO DE INDICADOR	TIPO DE FÓRMULA	COMPORTAMIENTO DEL INDICADOR HACIA LA META
LINEA BASE		META DEL INDICADOR

VARIABLES	NOMBRE	UNIDAD DE MEDIDA	CALENDARIO - PROGRAMADO												TOTAL	META PROGRAMADA EN EL AÑO			
			PROGRAMADO	ENE	FEB	MAR	ABR	MAY	JUN	JUL	AGO	SEP	OCT	NOV			DIC		
VARIABLE 1			PROGRAMADO VARIABLE 1																FALSO
VARIABLE 2			PROGRAMADO VARIABLE 2																FALSO
CUMPLIMIENTO FINAL																			

Explicaciones y causas de las variaciones al cumplimiento de la programación, ¿Por qué no se cumplió o por que se supero considerablemente lo programado?



CLAVE: 19/05
 ENTIDAD FISCALIZADA: Chichiquila
 AÑO: 2022

FECHA DE APROBACIÓN
 05/01/2022
 HOJA: DE:

PROGRAMA PRESUPUESTARIO

Nombre del Programa: Acciones Municipales para el Fondo de Infraestructura Social Municipal (FISM)
 Unidad(es) Responsable(s): Dirección de Obras Públicas
 Costo Total del Programa: \$71,203,249.00

ACTIVIDADES

COMPONENTE	DESCRIPCIÓN	UNIDAD DE MEDIDA	CALENDARIO												TOTAL	PORCENTAJE DE CUMPLIMIENTO DE LA ACTIVIDAD	
			PROGRAMADO / REALIZADO	ENE	FEB	MAR	ABR	MAY	JUN	JUL	AGO	SEP	OCT	NOV			DIC
C1 Acciones dirigidas a mejorar la calidad y espacios en las viviendas de la población.	1	Diseñar 3 proyectos para viviendas.	PROGRAMADO						1		1		1			3	0%
			REALIZADO													0	
	2		PROGRAMADO													0	
			REALIZADO													0	
	3		PROGRAMADO													0	
			REALIZADO													0	
	4		PROGRAMADO													0	
			REALIZADO													0	
	5		PROGRAMADO													0	
			REALIZADO													0	
C2 Programas municipales para el mejoramiento de la infraestructura urbana y educativa	1	Gestionar 1 tramite para rehabilitar caminos, carreteras.	PROGRAMADO								1					1	0%
			REALIZADO													0	
	2	Diseñar 3 proyectos para rehabilitación de aulas y anexos de las escuelas oficiales.	PROGRAMADO					1			1			1		3	0%
			REALIZADO													0	
	3	Diseñar 5 proyectos para rehabilitación de caminos, pavimentos, adoquinamiento y caminos rurales.	PROGRAMADO					2			2			1		5	0%
			REALIZADO													0	
	4		PROGRAMADO													0	
			REALIZADO													0	
	5		PROGRAMADO													0	
			REALIZADO													0	
C3	1		PROGRAMADO													0	
			REALIZADO													0	
	2		PROGRAMADO													0	
			REALIZADO													0	
	3		PROGRAMADO													0	
			REALIZADO													0	
	4		PROGRAMADO													0	
			REALIZADO													0	
	5		PROGRAMADO													0	
			REALIZADO													0	
C4	1		PROGRAMADO													0	
			REALIZADO													0	
	2		PROGRAMADO													0	
			REALIZADO													0	
	3		PROGRAMADO													0	
			REALIZADO													0	
	4		PROGRAMADO													0	
			REALIZADO													0	
	5		PROGRAMADO													0	
			REALIZADO													0	
C5	1		PROGRAMADO													0	
			REALIZADO													0	
	2		PROGRAMADO													0	
			REALIZADO													0	
	3		PROGRAMADO													0	
			REALIZADO													0	
	4		PROGRAMADO													0	
			REALIZADO													0	
	5		PROGRAMADO													0	
			REALIZADO													0	

C. PABLO GALINDO HERNÁNDEZ
PRESIDENTE MUNICIPAL

C. GUSTAVO GALINDO HERNÁNDEZ
TESORERO MUNICIPAL

C. CARMELO LUNA RAMÍREZ
CONTRALOR MUNICIPAL

RESPONSABLE 1

RESPONSABLE 2

RESPONSABLE 3