

MUNICIPIO DE CHICHQUILA PUEBLA


FLUJO DE FONDOS (INDICADORES DE POSTURA FISCAL)
Del 1 de Enero al 31 de Marzo de 2021
(Cifras en pesos)


Concepto	Estimado/ Aprobado	Devengado	Recaudado/ Pagado
I. Ingresos Presupuestarios (I = 1 + 2)	154,847,464.58	30,995,666.39	30,995,666.39
1. Ingresos del Gobierno de la Entidad Federativa o Municipio	154,847,464.58	30,995,666.39	30,995,666.39
2. Ingresos del Sector Paraestatal o Paramunicipal	0.00	0.00	0.00
II. Egresos Presupuestarios (II = 3 + 4)	154,847,464.58	13,741,654.74	13,632,514.65
3. Egresos del Gobierno de la Entidad Federativa o Municipio	154,847,464.58	13,741,654.74	13,632,514.65
4. Egresos del Sector Paraestatal o Paramunicipal	0.00	0.00	0.00
III. Balance presupuestario (Superávit o Déficit) (III = I - II)	0.00	17,254,011.65	17,363,151.74


Concepto	Estimado/ Aprobado	Devengado	Recaudado/ Pagado
III. Balance presupuestario (Superávit o Déficit)	0.00	17,254,011.65	17,363,151.74
IV. Intereses, Comisiones y Gastos de la Deuda	0.00	0.00	0.00
V. Balance Primario (Superávit o Déficit) (V = III - IV)	0.00	17,254,011.65	17,363,151.74

Concepto	Estimado/ Aprobado	Devengado	Recaudado/ Pagado
A. Financiamiento	0.00	0.00	0.00
B. Amortización de la deuda	0.00	0.00	0.00
C. Endeudamiento o desendeudamiento (C = A - B)	0.00	0.00	0.00

Bajo juramento de decir verdad declaramos que los Estados Financieros y sus notas, son razonablemente correctos y son responsabilidad del emisor.

 **PRESIDENCIA MUNICIPAL**
CHICHQUILA, PUE.
2018 - 2021
PABLO GALINDO HERNÁNDEZ
PRESIDENTE MUNICIPAL CONSTITUCIONAL

 **TESORERÍA MUNICIPAL**
CHICHQUILA, PUE.
2018 - 2021
C. JOSÉ LUIS HERNÁNDEZ RAMÍREZ
TESORERO MUNICIPAL

 **SECRETARÍA GENERAL DEL AYUNTAMIENTO**
CHICHQUILA, PUE.
2018 - 2021
C. CARLOS MAURICIO SARMIENTO MEZA
SECRETARIO GENERAL